



**COMISIÓN DEL AGUA DEL ESTADO DE
MÉXICO (CAEM)**

**INFORME DE AUDITORÍA DE ESTADOS FINANCIEROS
AL 31 DE DICIEMBRE DE 2017**

(DEFINITIVO)





COMISIÓN DEL AGUA DEL ESTADO DE MÉXICO (CAEM).
INFORME DE AUDITORÍA DE ESTADOS FINANCIEROS POR EL PERÍODO
DEL 1° DE ENERO AL 31 DE DICIEMBRE DE 2017.

CONTENIDO

	Páginas
Informe de los Auditores Independientes	1 y 2
Estados de situación financiera	3
Estado de Actividades	4
Estado de Variaciones en la Hacienda Pública	5
Estado de Flujos de Efectivo	6
Estado Analítico del Activo	7
Estado Analítico de la Deuda y Otros Pasivos	8
Estado de Cambios en la Situación Financiera	9
Notas a los Estados Financieros	10 - 29



INFORME DE AUDITORÍA DE ESTADOS FINANCIEROS

Toluca de Lerdo a 20 de marzo de 2018.

A LA SECRETARÍA DE LA CONTRALORÍA
DEL GOBIERNO DEL ESTADO DE MÉXICO

AL H. CONSEJO DIRECTIVO DE LA COMISIÓN
DEL AGUA DEL ESTADO DE MÉXICO (CAEM)

Hemos auditado los estados financieros adjuntos de la Comisión del Agua del Estado de México (CAEM) que comprenden el estado de situación financiera, el estado analítico del activo y el estado analítico de la deuda y otros pasivos al 31 de diciembre de 2017 y 2016, y los estados de actividades, el estado de variaciones en la hacienda pública, el estado de flujos de efectivo y el estado de cambios en la situación financiera correspondientes a los años terminados en dichas fechas, así como un resumen de las políticas contables significativas y otra información explicativa. Los estados financieros han sido preparados por la administración de la Comisión del Agua del Estado de México de conformidad con las disposiciones en materia de información financiera establecidas en la Ley General de Contabilidad Gubernamental y en las bases y criterios contables establecidos en el Manual Único de Contabilidad Gubernamental para las Dependencias y Entidades Públicas del Gobierno y Municipios del Estado de México.

Responsabilidad de la Administración

La administración de la entidad es responsable de la preparación de los estados financieros adjuntos de conformidad con las reglas contables indicadas anteriormente y que se mencionan en la Nota III.5 a los estados financieros que se acompañan y del control interno que la administración consideró necesario para permitir la preparación de estos estados financieros libres de desviación importante debido a fraude o error.

Responsabilidad de los Auditores

Nuestra responsabilidad es expresar una opinión sobre los estados financieros adjuntos basada en nuestras auditorías. Hemos llevado a cabo nuestras auditorías de conformidad con las Normas Internacionales de Auditoría. Dichas normas exigen que cumplamos los requerimientos de la ética, así como que planeemos y ejecutemos la auditoría con el fin de obtener una seguridad razonable sobre si los estados financieros están libres de desviación importante. Una auditoría conlleva la aplicación de procedimientos para obtener evidencia de auditoría sobre los importes y la información revelada en los estados financieros. Los procedimientos seleccionados dependen del juicio del auditor, incluida la evaluación de los riesgos de desviación importante en los estados financieros debido a fraude o error. Al efectuar dicha evaluación del riesgo, el auditor tiene en cuenta el control interno relevante para la preparación, por parte de la administración de la entidad, de los estados financieros, con el fin de diseñar los procedimientos de auditoría que sean adecuados en función de las circunstancias, y no con la finalidad de expresar una opinión sobre la eficacia del control interno establecido en el organismo. Una auditoría también incluye la evaluación de lo adecuado de las políticas contables aplicadas y de la razonabilidad de las estimaciones contables realizadas por la administración del Organismo, así como la evaluación de la presentación de los estados financieros en su conjunto. Consideramos que la evidencia de auditoría que hemos obtenido en nuestra auditoría, proporciona una base suficiente y adecuada para nuestra opinión de auditoría.



Opinión

En nuestra opinión, los estados financieros adjuntos de la Comisión del Agua del Estado de México (CAEM) indicados en el primer párrafo de este informe, al 31 de diciembre de 2017 y por el año terminado en esta fecha, han sido preparados, en todos los aspectos importantes, de conformidad con las disposiciones en materia de información financiera establecidas en la Ley General de Contabilidad Gubernamental y en las bases y criterios contables establecidos en el Manual Único de Contabilidad Gubernamental para las Dependencias y Entidades Públicas del Gobierno y Municipios del Estado de México que se señalan en la Nota III.5.

Toluca, Estado de México a 20 de marzo de 2018.

C.P.C. GILBERTO RAMÓN ACATITLÁN
SOCIO DE AUDITORÍA GUBERNAMENTAL

Base de preparación contable y utilización de este informe

Sin que ello tenga efecto en nuestra opinión, llamamos la atención sobre la Nota III.5, a los estados financieros, en la que se describe la base contable utilizada para la preparación de los estados financieros, los cuales fueron preparados para cumplir con los requerimientos normativos gubernamentales a que está sujeta la entidad; consecuentemente, éstos pueden no ser adecuados para otra finalidad.

Otros Asuntos

Los Estados Financieros del ejercicio 2016, se presentan para efectos comparativos y fueron determinados por otro contador Público, quien emitió su opinión sin salvedades.

Comisión del Agua del Estado de México
Estado de Situación Financiera
Al 31 de Diciembre de 2017 y 2016
(Miles de Pesos)

CONCEPTO	AÑO		CONCEPTO	AÑO	
	2017	2016		2017	2016
ACTIVO			PASIVO		
<i>Activo Circulante</i>			<i>Pasivo Circulante</i>		
Efectivo y Equivalentes	136,050.8	218,094.9	Cuentas por Pagar a Corto Plazo	389,681.3	671,412.6
Derechos a Recibir Efectivo o Equivalentes	5,426,658.9	4,835,638.7	Documentos por Pagar a Corto Plazo	.0	.0
Derechos a Recibir Bienes o Servicios	147,105.5	163,783.4	Porción a Corto Plazo de la Deuda Pública a Largo Plazo	.0	.0
Inventarios	.0	.0	Títulos y Valores a Corto Plazo	.0	.0
Almacenes	36,197.4	37,903.4	Pasivos Diferidos a Corto Plazo	.0	.0
Estimación por Pérdida o Deterioro de Activos Circulantes	.0	.0	Fondos y Bienes de Terceros en Garantía y/o Administración a Corto Plazo	4,433.3	102.1
Otros Activos Circulantes	.0	.0	Provisiones a Corto Plazo	.0	.0
Total de Activos Circulantes	5,746,012.6	5,255,420.4	Otros Pasivos a Corto Plazo	.0	.0
<i>Activo No Circulante</i>			Total de Pasivos Circulantes	394,114.6	671,514.7
Inversiones Financieras a Largo Plazo	.0	.0	<i>Pasivo No Circulante</i>		
Derechos a Recibir Efectivo o Equivalentes a Largo Plazo	.0	.0	Cuentas por Pagar a Largo Plazo	.0	.0
Bienes Inmuebles, Infraestructura y Construcciones en Proceso	4,905,697.3	4,365,299.2	Documentos por Pagar a Largo Plazo	.0	.0
Bienes Muebles	579,831.9	578,849.0	Deuda Pública a Largo Plazo	.0	.0
Activos Intangibles	.0	.0	Pasivos Diferidos a Largo Plazo	.0	.0
Depreciación, Deterioro y Amortización Acumulada de Bienes	-435,596.7	-390,377.3	Fondos y Bienes de Terceros en Garantía y/o en Administración a Largo Plazo	.0	.0
Activos Diferidos	751.4	422.6	Provisiones a Largo Plazo	.0	.0
Estimación por Pérdida o Deterioro de Activos no Circulantes	.0	.0	Total de Pasivos No Circulantes	.0	.0
Otros Activos no Circulantes	.0	.0	Total del Pasivo	394,114.6	671,514.7
Total de Activos No Circulantes	5,050,683.9	4,554,193.5	HACIENDA PÚBLICA/ PATRIMONIO		
Total del Activo	10,796,696.5	9,809,613.9	<i>Hacienda Pública/Patrimonio Contribuido</i>	4,532,774.6	4,532,906.3
			Aportaciones	4,532,774.6	4,532,906.3
			Donaciones de Capital	.0	.0
			Actualización de la Hacienda Pública / Patrimonio	.0	.0
			Hacienda Pública/Patrimonio Generado	5,869,807.3	4,605,192.9
			Resultados del Ejercicio (Ahorro / Desahorro)	1,319,901.6	-314,394.6
			Resultados de Ejercicios Anteriores	4,338,158.8	4,707,840.7
			Revalúos	211,746.9	211,746.8
			Reservas	.0	.0
			Rectificaciones de Resultados de Ejercicios Anteriores	.0	.0
			Exceso o Insuficiencia en la Actualización de la Hacienda Pública/Patrimonio	.0	.0
			Resultado por Posición Monetaria	.0	.0
			Resultado por Tenencia de Activos no Monetarios	.0	.0
			Total Hacienda Pública/ Patrimonio	10,402,581.9	9,138,099.2
			Total del Pasivo y Hacienda Pública / Patrimonio	10,796,696.5	9,809,613.9

Bajo protesta de decir verdad declaramos que los Estados Financieros y sus Notas son razonablemente correctos y responsabilidad del emisor

Ing. José Manuel Camacho Salomón
Vocal Ejecutivo

Alfredo Pérez Guzmán
Director General de Administración y Finanzas

Comisión del Agua del Estado de México
Estado de Actividades
Del 1 de Enero al 31 de Diciembre de 2017 y 2016
(Miles de Pesos)

Concepto	2017	2016
INGRESOS Y OTROS BENEFICIOS		
Ingresos de la Gestión	695,219.6	734,374.8
Impuestos	.0	.0
Cuotas y Aportaciones de Seguridad Social	.0	.0
Contribuciones de Mejoras	.0	.0
Derechos	695,219.6	734,374.8
Productos de Tipo Corriente	.0	.0
Aprovechamientos de Tipo Corriente	.0	.0
Ingresos por Venta de Bienes y Servicios	.0	.0
Ingresos no Comprendidos en las Fracciones de la Ley de Ingresos Causados en Ejercicios Fiscales Anteriores	.0	.0
Pendientes de Liquidación o Pago	.0	.0
Participaciones, Aportaciones, Transferencias, Asignaciones, Subsidios y Otras Ayudas	964,865.0	1,739,153.7
Participaciones y Aportaciones	.0	.0
Transferencia, Asignaciones, Subsidios y Otras Ayudas	964,865.0	1,739,153.7
Otros Ingresos y Beneficios	1,282,709.1	955,000.6
Ingresos Financieros	11,627.2	5,308.9
Incremento por Variación de Inventarios	.0	.0
Disminución del Exceso de Estimaciones por Pérdida o Deterioro u Obsolescencia	.0	.0
Disminución del Exceso de Provisiones	.0	.0
Otros Ingresos y Beneficios Varios	1,271,081.9	949,691.7
Total de Ingresos y Otros Beneficios	2,942,793.7	3,428,529.1
GASTOS Y OTRAS PÉRDIDAS		
Gastos de Funcionamiento	1,106,409.6	1,377,701.8
Servicios Personales	546,025.9	518,537.0
Materiales y Suministros	125,328.0	114,212.4
Servicios Generales	435,055.7	744,952.4
Transferencia, Asignaciones, Subsidios y Otras Ayudas	30,391.0	44,812.2
Transferencias Internas y Asignaciones al Sector Público	29,850.7	44,546.4
Transferencias al Resto del Sector Público	.0	.0
Subsidios y Subvenciones	540.3	265.8
Ayudas Sociales	.0	.0
Pensiones y Jubilaciones	.0	.0
Transferencias a Fideicomisos, Mandatos y Contratos Análogos	.0	.0
Transferencias a la Seguridad Social	.0	.0
Donativos	.0	.0
Transferencias al Exterior	.0	.0
Participaciones y Aportaciones	.0	.0
Participaciones	.0	.0
Aportaciones	.0	.0
Convenios	.0	.0
Intereses, Comisiones y Otros Gastos de la Deuda Pública	.0	.0
Intereses de la Deuda Pública	.0	.0
Comisiones de la Deuda Pública	.0	.0
Gastos de la Deuda Pública	.0	.0
Costo por Coberturas	.0	.0
Apoyos Financieros	.0	.0
Otros Gastos y Pérdidas Extraordinarias	359,086.3	1,960,747.6
Estimaciones, Depreciaciones, Deterioros, Obsolescencia y Amortizaciones	46,960.7	47,601.1
Provisiones	.0	.0
Disminución de Inventarios	.0	.0
Aumento por Insuficiencia de Estimaciones por Pérdida o Deterioro y Obsolescencia	.0	.0
Aumento por Insuficiencia de Provisiones	.0	.0
Otros Gastos	312,125.6	1,913,146.5
Inversión Pública	127,005.2	359,662.1
Inversión Pública no Capitalizable	127,005.2	359,662.1
Total de Gastos y Otras Pérdidas	1,622,892.1	3,742,923.7
Resultados del Ejercicio (Ahorro/Desahorro)	1,319,901.6	-314,394.6

Bajo Protesta de decir Verdad Declaramos que los Estados Financieros y sus Notas son Razonablemente Correctos y Responsabilidad del Emisor


Ing. José Manuel Camacho Salomón
Vocal Ejecutivo


Alfredo Pérez Guzmán
Director General de Administración y Finanzas

Comisión del Agua del Estado de México
 Estado de Variación en la Hacienda Pública
 Del 1 de Enero al 31 de Diciembre de 2017
 (Miles de Pesos)

Concepto	Hacienda Pública/Patrimonio Contribuido	Hacienda Pública/Patrimonio Generado de Ejercicios Anteriores	Hacienda Pública/Patrimonio Generado del Ejercicio	Ajustes por Cambios de Valor	TOTAL
Rectificaciones de Resultados de Ejercicios Anteriores					.0
Patrimonio Neto Inicial Ajustado del Ejercicio 2016	4,532,906.3			.0	4,532,906.3
Aportaciones	4,532,906.3			.0	4,532,906.3
Donaciones de Capital	.0			.0	.0
Actualización de la Hacienda Pública/Patrimonio	.0			.0	.0
Variaciones de la Hacienda Pública/Patrimonio Neto del Ejercicio 2016		4,707,840.7	-314,394.6	211,746.8	4,605,192.9
Resultados del Ejercicio (Ahorro/Desahorro)			-314,394.6	.0	-314,394.6
Resultados de Ejercicios Anteriores		4,707,840.7		.0	.0
Revalúos		.0		211,746.8	211,746.8
Reservas		.0		.0	.0
Hacienda Pública/Patrimonio Neto Final del Ejercicio 2016	4,532,906.3	4,707,840.7	-314,394.6	211,746.8	9,138,099.2
Cambios en la Hacienda Pública/Patrimonio Neto del Ejercicio al 31 de Diciembre de 2017	-131.7			.0	-131.7
Aportaciones	-131.7			.0	-131.7
Donaciones de Capital	.0			.0	.0
Actualización de la Hacienda Pública/Patrimonio	.0			.0	.0
Variaciones de la Hacienda Pública/Patrimonio Neto del Ejercicio al 31 de Diciembre de 2017		-369,681.8	1,319,901.6	.0	950,219.8
Resultados del Ejercicio (Ahorro/Desahorro)		.0	1,319,901.6		1,319,901.6
Resultados de Ejercicios Anteriores		-369,681.9			-369,681.9
Revalúos		.1			.1
Reservas		.0			.0
Saldo Neto en la Hacienda Pública /Patrimonio al 31 de Diciembre de 2017	4,532,774.6	4,338,158.9	1,319,901.6	211,746.8	10,402,581.9

Bajo protesta de decir verdad declaramos que los Estados Financieros y sus Notas son razonablemente correctos y responsabilidad del emisor


 Ing. José Manuel Camacho Salmón
 Vocal Ejecutivo


 Alfredo Pérez Guzmán
 Director General de Administración y Finanzas

Comisión del Agua del Estado de México
 Estado de Flujos de Efectivo
 Del 1 de Enero al 31 de Diciembre de 2017 y 2016
 (Miles de Pesos)

Concepto	2017	2016
Flujos de Efectivo de las Actividades de Operación		
Origen	2,942,793.7	3,428,529.1
Impuestos	.0	.0
Cuotas y Aportaciones de Seguridad Social	.0	.0
Contribuciones de Mejoras	.0	.0
Derechos	695,219.6	734,374.8
Productos de Tipo Corriente	.0	.0
Aprovechamientos de Tipo Corriente	.0	.0
Ingresos por Venta de Bienes y Servicios	.0	.0
Ingresos no Comprendidos en las Fracciones de la Ley de Ingresos Causados en Ejercicios Fiscales Anteriores	.0	.0
Pendientes de Liquidación o Pago	.0	.0
Participaciones y Aportaciones	964,865.0	1,739,153.7
Transferencias, Asignaciones y Subsidios y Otras Ayudas	1,282,709.1	955,000.6
Otros Orígenes de Operación		
Aplicación	1,622,892.1	3,742,923.7
Servicios Personales	546,025.9	518,537.0
Materiales y Suministros	125,328.0	114,212.4
Servicios Generales	435,055.7	744,952.4
Transferencias Internas y Asignaciones al Sector Público	.0	.0
Transferencias al Resto del Sector Público	.0	.0
Subsidios y Subvenciones	540.3	265.8
Ayudas Sociales	.0	.0
Pensiones y Jubilaciones	.0	.0
Transferencias a Fideicomisos, Mandatos y Contratos Análogos	29,850.7	44,546.4
Transferencias a la Seguridad Social	.0	.0
Donativos	.0	.0
Transferencias al Exterior	.0	.0
Participaciones	.0	.0
Aportaciones	.0	.0
Convenios	.0	.0
Otras Aplicaciones de Operación	486,091.5	2,320,409.7
Flujos Netos de Efectivo por Actividades de Operación	1,319,901.6	-314,394.6
Flujos de Efectivo de las Actividades de Inversión		
Origen	46,925.5	1,057,900.6
Bienes Inmuebles, Infraestructura y Construcciones en Proceso	.0	.0
Bienes Muebles	.0	47,981.2
Otros Orígenes de Inversión	46,925.5	1,009,919.4
Aplicación	818,335.4	1,496,676.1
Bienes Inmuebles, Infraestructura y Construcciones en Proceso	540,398.1	560,666.0
Bienes Muebles	982.9	.0
Otras Aplicaciones de Inversión	276,954.4	936,010.1
Flujos Netos de Efectivo por Actividades de Inversión	-771,409.9	-438,775.5
Flujo de Efectivo de las Actividades de Financiamiento		
Origen	21,009.1	876,382.7
Endeudamiento Neto	.0	.0
Interno	.0	.0
Externo	.0	.0
Otros Orígenes de Financiamiento	21,009.1	876,382.7
Aplicación	651,544.9	72,956.8
Servicios de la Deuda	.0	.0
Interno	.0	.0
Externo	.0	.0
Otras Aplicaciones de Financiamiento	651,544.9	72,956.8
Flujos Netos de Efectivo por Actividades de Financiamiento	-630,535.8	803,425.9
Incremento/Disminución Neta en el Efectivo y Equivalentes al Efectivo	-82,044.1	50,255.8
Efectivo y Equivalentes al Efectivo al Inicio del Ejercicio	218,094.9	167,839.1
Efectivo y Equivalentes al Efectivo al Final del Ejercicio	136,050.8	218,094.9

Bajo protesta de decir verdad declaramos que los Estados Financieros y sus Notas son razonablemente correctos y responsabilidad del emisor.

Ing. José Manuel Camacho Salmón
 Vocal Ejecutivo

Alfredo Pérez Guzmán
 Director General de Administración y Finanzas

Comisión del Agua del Estado de México
 Estado Analítico del Activo
 Del 1 de Enero al 31 de Diciembre de 2017
 (Miles de Pesos)

Concepto	Saldo Inicial	Cargos del Período	Abonos del Período	Saldo Final	Variación del Período
	1	2	3	4=(1+2-3)	(4-1)
ACTIVO	9,809,613.9	104,718,589.7	103,731,507.1	10,796,696.5	987,082.6
Activo Circulante	5,255,420.4	103,000,227.8	102,509,635.6	5,746,012.6	490,592.2
Efectivo y Equivalentes	218,094.9	51,141,345.1	51,223,389.2	136,050.8	-82,044.1
Derechos a Recibir Efectivo o Equivalentes	4,835,638.7	51,600,088.4	51,009,068.2	5,426,658.9	591,020.2
Derechos a Recibir Bienes o Servicios	163,783.4	145,256.6	161,934.5	147,105.5	-16,677.9
Inventarios	.0	54,333.4	54,333.4	.0	.0
Almacenes	37,903.4	59,204.3	60,910.3	36,197.4	-1,706.0
Estimación por Pérdida o Deterioro de Activos Circulantes	.0	.0	.0	.0	.0
Otros Activos Circulantes	.0	.0	.0	.0	.0
Activo No Circulante	4,554,193.5	1,718,361.9	1,221,871.5	5,050,683.9	496,490.4
Inversiones Financieras a Largo Plazo	.0	.0	.0	.0	.0
Derechos a Recibir Efectivo o Equivalentes a Largo Plazo	.0	.0	.0	.0	.0
Bienes Inmuebles, Infraestructura y Construcciones en Proceso	4,365,299.2	1,689,472.3	1,149,074.2	4,905,697.3	540,398.1
Bienes Muebles	578,849.0	6,607.1	5,624.2	579,831.9	982.9
Activos Intangibles	.0	.0	.0	.0	.0
Depreciación, Deterioro y Amortización Acumulada de Bienes	-390,377.3	2,238.5	47,457.9	-435,596.7	-45,219.4
Activos Diferidos	422.6	20,044.0	19,715.2	751.4	328.8
Estimación por Pérdida o Deterioro de Activos no Circulantes	.0	.0	.0	.0	.0
Otros Activos no Circulantes	.0	.0	.0	.0	.0

Bajo protesta de decir verdad declaramos que los Estados Financieros y sus Notas son razonablemente correctos y responsabilidad del emisor.


Ing. José Manuel Gamacho Salmón
 Vocal Ejecutivo

Alfredo Pérez Guzmán
 Director General de Administración y Finanzas

Comisión del Agua del Estado de México
 Estado Analítico de la Deuda y Otros Pasivos
 Del 1 de Enero al 31 de Diciembre de 2017
 (Miles de Pesos)

Denominación de las Deudas	Moneda de Contratación	Institución o País Acreedor	Saldo Inicial del Período	Saldo Final del Período
DEUDA PÚBLICA				
Corto Plazo				
Deuda Interna			.0	.0
Instituciones de Crédito			.0	.0
Títulos y Valores			.0	.0
Arrendamientos Financieros			.0	.0
Deuda Externa			.0	.0
Organismos Financieros Internacionales			.0	.0
Deuda Bilateral			.0	.0
Títulos y Valores			.0	.0
Arrendamientos Financieros			.0	.0
Subtotal a Corto Plazo			.0	.0
Largo Plazo				
Deuda Interna			.0	.0
Instituciones de Crédito			.0	.0
Títulos y Valores			.0	.0
Arrendamientos Financieros			.0	.0
Deuda Externa			.0	.0
Organismos Financieros Internacionales			.0	.0
Deuda Bilateral			.0	.0
Títulos y Valores			.0	.0
Arrendamientos Financieros			.0	.0
Subtotal a Largo Plazo			.0	.0
Otros Pasivos			671,514.7	394,114.6
Total de Deuda y Otros Pasivos			671,514.7	394,114.6

Bajo protesta de decir verdad declaramos que los Estados Financieros y sus Notas son razonablemente correctos y responsabilidad del emisor


 Ing. José Manuel Camacho Salmón
 Vocal Ejecutivo





 Alfredo Pérez Guzmán
 Director General de Administración y Finanzas

Comisión del Agua del Estado de México
Estado de Cambios en la Situación Financiera
Del 1 de Enero al 31 de Diciembre de 2017
(Miles de Pesos)

Concepto	Origen	Aplicación
ACTIVO	145,647.4	1,132,730.0
Activo Circulante	100,428.0	591,020.2
Efectivo y Equivalentes	82,044.1	.0
Derechos a Recibir Efectivo o Equivalentes	.0	591,020.2
Derechos a Recibir Bienes o Servicios	16,677.9	.0
Inventarios	.0	.0
Almacenes	1,706.0	.0
Estimación por Pérdida o Deterioro de Activos Circulantes	.0	.0
Otros Activos Circulantes	.0	.0
Activo No circulante	45,219.4	541,709.8
Inversiones Financieras a Largo Plazo	.0	.0
Derechos a Recibir Efectivo o Equivalentes a Largo Plazo	.0	.0
Bienes Inmuebles, Infraestructura y Construcciones en Proceso	.0	540,398.1
Bienes Muebles	.0	982.9
Activos Intangibles	.0	.0
Depreciación, Deterioro y Amortización Acumulada de Bienes	45,219.4	.0
Activos Diferidos	.0	328.8
Estimación por Pérdida o Deterioro de Activos no Circulantes	.0	.0
Otros Activos no Circulantes	.0	.0
PASIVO	4,331.2	281,731.3
Pasivo Circulante	4,331.2	281,731.3
Cuentas por Pagar a Corto Plazo	.0	281,731.3
Documentos por Pagar a Corto Plazo	.0	.0
Porción a Corto Plazo de la Deuda Pública a Largo Plazo	.0	.0
Títulos y Valores a Corto Plazo	.0	.0
Pasivos Diferidos a Corto Plazo	.0	.0
Fondos y Bienes de Terceros en Garantía y/o Administración a Corto Plazo	4,331.2	.0
Provisiones a Corto Plazo	.0	.0
Otros Pasivos a Corto Plazo	.0	.0
Pasivo No Circulante	.0	.0
Cuentas por Pagar a Largo Plazo	.0	.0
Documentos por Pagar a Largo Plazo	.0	.0
Deuda Pública a Largo Plazo	.0	.0
Pasivos Diferidos a Largo Plazo	.0	.0
Fondos y Bienes de Terceros en Garantía y/o en Administración a Largo Plazo	.0	.0
Provisiones a Largo Plazo	.0	.0
HACIENDA PÚBLICA/PATRIMONIO	1,634,296.3	369,813.6
Hacienda Pública/Patrimonio Contribuido	.0	131.7
Aportaciones	.0	131.7
Donaciones de Capital	.0	.0
Actualización de la Hacienda Pública/Patrimonio	.0	.0
Hacienda Pública/Patrimonio Generado	1,634,296.3	369,681.9
Resultados del Ejercicio (Ahorro/Desahorro)	1,634,296.2	.0
Resultados de Ejercicios Anteriores	.0	369,681.9
Revalúos	.1	.0
Reservas	.0	.0
Rectificaciones de Resultados de Ejercicios Anteriores	.0	.0
Exceso o insuficiencia en la Actualización de la Hacienda Pública/Patrimonio	.0	.0
Resultado por Posición Monetaria	.0	.0
Resultado por Tenencia de Activos no Monetarios	.0	.0

Bajo protesta de decir verdad declaramos que los Estados Financieros y sus Notas son razonablemente correctos y responsabilidad del emisor.


Ing. José Manuel Camacho Salmón
Vocal Ejecutivo




Alfredo Pérez Guzmán
Director General de Administración y Finanzas