

COMISIÓN DEL AGUA DEL
ESTADO DE MÉXICO

CAEM

CONTENIDO		PÁGINA
I.	INFORMACIÓN CONTABLE	
	ESTADO DE SITUACIÓN FINANCIERA	5
	ESTADO DE ACTIVIDADES	6
	ESTADO DE VARIACIÓN EN LA HACIENDA PÚBLICA	7
	ESTADO DE CAMBIOS EN LA SITUACIÓN FINANCIERA	8
	ESTADO DE FLUJOS DE EFECTIVO	9
	ESTADO ANALÍTICO DEL ACTIVO	10
	ESTADO ANALÍTICO DE LA DEUDA Y OTROS PASIVOS	11
	NOTAS A LOS ESTADOS FINANCIEROS	12
II.	INFORMACIÓN PRESUPUESTARIA	31
III.	INFORMACIÓN PROGRAMÁTICA	47
IV.	ANEXOS ESTABLECIDOS EN DIFERENTES ORDENAMIENTOS	75
V.	FORMATOS PARA EL CUMPLIMIENTO DE LA LEY DE DISCIPLINA FINANCIERA DE LAS ENTIDADES FEDERATIVAS Y LOS MUNICIPIOS	85

CAEM

Comisión del Agua del Estado de México
Estado de Situación Financiera
Al 31 de diciembre de 2016 y 2015
(Miles de Pesos)

CONCEPTO	Año		CONCEPTO	Año	
	2016	2015		2016	2015
ACTIVO			PASIVO		
Activo Circulante			Pasivo Circulante		
Efectivo y Equivalentes	218,094.9	167,839.1	Cuentas por Pagar a Corto Plazo	671,412.6	638,449.3
Derechos a Recibir Efectivo o Equivalentes	4,835,638.7	5,845,558.1	Documentos por Pagar a Corto Plazo	.0	.0
Derechos a Recibir Bienes o Servicios	163,783.4	121,339.3	Porción a Corto Plazo de la Deuda Pública a Largo Plazo	.0	.0
Inventarios	.0	.0	Títulos y Valores a Corto Plazo	.0	.0
Almacenes	37,903.4	27,316.0	Pasivos Diferidos a Corto Plazo	.0	.0
Estimación por Pérdida o Deterioro de Activos Circulantes	.0	.0	Fondos y Bienes de Terceros en Garantía y/o Administración a Corto Plazo	102.1	15.6
Otros Activos Circulantes	.0	.0	Provisiones a Corto Plazo	.0	.0
			Otros Pasivos a Corto Plazo	.0	.0
Total de Activos Circulantes	5,255,420.4	6,162,052.5	Total de Pasivos Circulantes	671,514.7	638,464.9
Activo No Circulante			Pasivo No Circulante		
Inversiones Financieras a Largo Plazo	.0	.0	Cuentas por Pagar a Largo Plazo	.0	.0
Derechos a Recibir Efectivo o Equivalentes a Largo Plazo	.0	.0	Documentos por Pagar a Largo Plazo	.0	.0
Bienes Inmuebles, Infraestructura y Construcciones en Proceso	4,365,299.2	3,804,633.2	Deuda Pública a Largo Plazo	.0	.0
Bienes Muebles	578,849.0	626,830.2	Pasivos Diferidos a Largo Plazo	.0	.0
Activos Intangibles	.0	.0	Fondos y Bienes de Terceros en Garantía y/o en Administración a Largo Plazo	.0	.0
Depreciación, Deterioro y Amortización Acumulada de Bienes	-390,377.3	-458,935.5	Provisiones a Largo Plazo	.0	.0
Activos Diferidos	422.6	408.0	Total de Pasivos No Circulantes	.0	.0
Estimación por Pérdida o Deterioro de Activos no Circulantes	.0	.0	Total del Pasivo	671,514.7	638,464.9
Otros Activos no Circulantes	.0	.0			
Total de Activos No Circulantes	4,554,193.5	3,972,935.9	HACIENDA PÚBLICA/ PATRIMONIO		
Total del Activo	9,809,613.9	10,134,988.4	Hacienda Pública/Patrimonio Contribuido	4,532,906.3	4,563,419.0
			Aportaciones	4,532,906.3	4,563,419.0
			Donaciones de Capital	.0	.0
			Actualización de la Hacienda Pública / Patrimonio	.0	.0
			Hacienda Pública/Patrimonio Generado	4,605,192.9	4,933,104.5
			Resultados del Ejercicio (Ahorro / Desahorro)	-314,394.6	856,849.9
			Resultados de Ejercicios Anteriores	4,707,840.7	3,864,507.8
			Revalúos	211,746.8	211,746.8
			Reservas	.0	.0
			Rectificaciones de Resultados de Ejercicios Anteriores	.0	.0
			Exceso o Insuficiencia en la Actualización de la Hacienda Pública/Patrimonio	.0	.0
			Resultado por Posición Monetaria	.0	.0
			Resultado por Tenencia de Activos no Monetarios	.0	.0
			Total Hacienda Pública/ Patrimonio	9,138,099.2	9,496,523.5
			Total del Pasivo y Hacienda Pública / Patrimonio	9,809,613.9	10,134,988.4

CUENTA PÚBLICA DEL GOBIERNO, ORGANISMOS AUXILIARES Y AUTÓNOMOS DEL ESTADO DE MÉXICO 2016

Comisión del Agua del Estado de México
Estado de Actividades
Del 1 de Enero al 31 de Diciembre de 2016 y 2015
(Miles de Pesos)

Concepto	2016	2015
INGRESOS Y OTROS BENEFICIOS		
Ingresos de la Gestión	734,374.8	1,209,576.2
Impuestos	.0	.0
Cuotas y Aportaciones de Seguridad Social	.0	.0
Contribuciones de Mejoras	.0	.0
Derechos	734,374.8	1,209,576.2
Productos de Tipo Corriente	.0	.0
Aprovechamientos de Tipo Corriente	.0	.0
Ingresos por Venta de Bienes y Servicios	.0	.0
Ingresos no Comprendidos en las Fracciones de la Ley de Ingresos Causados en Ejercicios Fiscales Anteriores Pendientes de Liquidación o Pago	.0	.0
Participaciones, Aportaciones, Transferencias, Asignaciones, Subsidios y Otras Ayudas	1,739,153.7	1,476,156.7
Participaciones y Aportaciones	.0	.0
Transferencia, Asignaciones, Subsidios y Otras Ayudas	1,739,153.7	1,476,156.7
Otros Ingresos y Beneficios	955,000.6	1,257,079.4
Ingresos Financieros	5,308.9	4,706.1
Incremento por Variación de Inventarios	.0	.0
Disminución del Exceso de Estimaciones por Pérdida o Deterioro u Obsolescencia	.0	.0
Disminución del Exceso de Provisiones	.0	.0
Otros Ingresos y Beneficios Varios	949,691.7	1,252,373.3
Total de Ingresos y Otros Beneficios	3,428,529.1	3,942,812.3
GASTOS Y OTRAS PÉRDIDAS		
Gastos de Funcionamiento	1,377,701.8	1,015,192.0
Servicios Personales	518,537.0	506,294.3
Materiales y Suministros	114,212.4	99,892.5
Servicios Generales	744,952.4	409,005.2
Transferencia, Asignaciones, Subsidios y Otras Ayudas	44,812.2	22,750.8
Transferencias Internas y Asignaciones al Sector Público	44,546.4	22,467.2
Transferencias al Resto del Sector Público	.0	.0
Subsidios y Subvenciones	265.8	283.6
Ayudas Sociales	.0	.0
Pensiones y Jubilaciones	.0	.0
Transferencias a Fideicomisos, Mandatos y Contratos Análogos	.0	.0
Transferencias a la Seguridad Social	.0	.0
Donativos	.0	.0
Transferencias al Exterior	.0	.0
Participaciones y Aportaciones	.0	.0
Participaciones	.0	.0
Aportaciones	.0	.0
Convenios	.0	.0
Intereses, Comisiones y Otros Gastos de la Deuda Pública	.0	.0
Intereses de la Deuda Pública	.0	.0
Comisiones de la Deuda Pública	.0	.0
Gastos de la Deuda Pública	.0	.0
Costo por Coberturas	.0	.0
Apoyos Financieros	.0	.0
Otros Gastos y Pérdidas Extraordinarias	1,960,747.6	615,803.2
Estimaciones, Depreciaciones, Deterioros, Obsolescencia y Amortizaciones	47,601.1	46,336.2
Provisiones	.0	.0
Disminución de Inventarios	.0	.0
Aumento por Insuficiencia de Estimaciones por Pérdida o Deterioro y Obsolescencia	.0	.0
Aumento por Insuficiencia de Provisiones	.0	.0
Otros Gastos	1,913,146.5	569,467.0
Inversión Pública	359,662.1	1,432,216.4
Inversión Pública no Capitalizable	359,662.1	1,432,216.4
Total de Gastos y Otras Pérdidas	3,742,923.7	3,085,962.4
Resultados del Ejercicio (Ahorro/Desahorro)	-314,394.6	856,849.9

CAEM

Comisión del Agua del Estado de México
Estado de Variación en la Hacienda Pública
Del 1 de enero al 31 de diciembre de 2016
(Miles de pesos)

Concepto	Hacienda Pública/Patrimonio Contribuido	Hacienda Pública/Patrimonio Generado de Ejercicios Anteriores	Hacienda Pública/Patrimonio Generado del Ejercicio	Ajustes por Cambios de Valor	TOTAL
Rectificaciones de Resultados de Ejercicios Anteriores					.0
Patrimonio Neto Inicial Ajustado del Ejercicio 2015	4,563,419.0			.0	4,563,419.0
Aportaciones	4,563,419.0			.0	4,563,419.0
Donaciones de Capital	.0			.0	.0
Actualización de la Hacienda Pública/Patrimonio	.0			.0	.0
Variaciones de la Hacienda Pública/Patrimonio Neto del Ejercicio 2015		3,864,507.8	856,849.9	211,746.8	4,933,104.5
Resultados del Ejercicio (Ahorro/Desahorro)		.0	856,849.9	.0	856,849.9
Resultados de Ejercicios Anteriores		3,864,507.8	.0	.0	3,864,507.8
Revalúos		.0	.0	211,746.8	211,746.8
Reservas		.0	.0	.0	.0
Hacienda Pública/Patrimonio Neto Final del Ejercicio 2015	4,563,419.0	3,864,507.8	856,849.9	211,746.8	9,496,523.5
Cambios en la Hacienda Pública/Patrimonio Neto del Ejercicio 2016	-30,512.7			.0	-30,512.7
Aportaciones	-30,512.7				-30,512.7
Donaciones de Capital	.0				.0
Actualización de la Hacienda Pública/Patrimonio	.0				.0
Variaciones de la Hacienda Pública/Patrimonio Neto del Ejercicio 2016		843,332.9	-314,394.6	.0	528,938.3
Resultados del Ejercicio (Ahorro/Desahorro)		.0	-314,394.6	.0	-314,394.6
Resultados de Ejercicios Anteriores		843,332.9	.0	.0	843,332.9
Revalúos		.0	.0	.0	.0
Reservas		.0	.0	.0	.0
Saldo Neto en la Hacienda Pública /Patrimonio 2016	4,532,906.3	4,707,840.7	-314,394.6	211,746.8	9,138,099.2

Comisión del Agua del Estado de México
Estado de Cambios en la Situación Financiera
Del 1 de Enero al 31 de Diciembre de 2016
(Miles de Pesos)

Concepto	Origen	Aplicación
ACTIVO	1,057,900.6	732,526.1
Activo Circulante	1,009,919.4	103,287.3
Efectivo y Equivalentes	.0	50,255.8
Derechos a Recibir Efectivo o Equivalentes	1,009,919.4	.0
Derechos a Recibir Bienes o Servicios	.0	42,444.1
Inventarios	.0	.0
Almacenes	.0	10,587.4
Estimación por Pérdida o Deterioro de Activos Circulantes	.0	.0
Otros Activos Circulantes	.0	.0
Activo No circulante	47,981.2	629,238.8
Inversiones Financieras a Largo Plazo	.0	.0
Derechos a Recibir Efectivo o Equivalentes a Largo Plazo	.0	.0
Bienes Inmuebles, Infraestructura y Construcciones en Proceso	.0	560,666.0
Bienes Muebles	47,981.2	.0
Activos Intangibles	.0	.0
Depreciación, Deterioro y Amortización Acumulada de Bienes	.0	68,558.2
Activos Diferidos	.0	14.6
Estimación por Pérdida o Deterioro de Activos no Circulantes	.0	.0
Otros Activos no Circulantes	.0	.0
PASIVO	33,049.8	.0
Pasivo Circulante	33,049.8	.0
Cuentas por Pagar a Corto Plazo	32,963.3	.0
Documentos por Pagar a Corto Plazo	.0	.0
Porción a Corto Plazo de la Deuda Pública a Largo Plazo	.0	.0
Títulos y Valores a Corto Plazo	.0	.0
Pasivos Diferidos a Corto Plazo	.0	.0
Fondos y Bienes de Terceros en Garantía y/o Administración a Corto Plazo	86.5	.0
Provisiones a Corto Plazo	.0	.0
Otros Pasivos a Corto Plazo	.0	.0
Pasivo No Circulante	.0	.0
Cuentas por Pagar a Largo Plazo	.0	.0
Documentos por Pagar a Largo Plazo	.0	.0
Deuda Pública a Largo Plazo	.0	.0
Pasivos Diferidos a Largo Plazo	.0	.0
Fondos y Bienes de Terceros en Garantía y/o en Administración a Largo Plazo	.0	.0
Provisiones a Largo Plazo	.0	.0
HACIENDA PÚBLICA/PATRIMONIO	843,332.9	1,201,757.2
Hacienda Pública/Patrimonio Contribuido	.0	30,512.7
Aportaciones	.0	30,512.7
Donaciones de Capital	.0	.0
Actualización de la Hacienda Pública/Patrimonio	.0	.0
Hacienda Pública/Patrimonio Generado	843,332.9	1,171,244.5
Resultados del Ejercicio (Ahorro/Desahorro)	.0	1,171,244.5
Resultados de Ejercicios Anteriores	843,332.9	.0
Revalúos	.0	.0
Reservas	.0	.0
Rectificaciones de Resultados de Ejercicios Anteriores	.0	.0
Exceso o insuficiencia en la Actualización de la Hacienda	.0	.0
Resultado por Posición Monetaria	.0	.0
Resultado por Tenencia de Activos no Monetarios	.0	.0

Comisión del Agua del Estado de México
Estado de Flujos de Efectivo
Del 1 de Enero al 31 de Diciembre de 2016 y 2015
(Miles de Pesos)

Concepto	2016	2015
Flujos de Efectivo de las Actividades de Operación		
Origen	3,428,529.1	3,942,812.3
Impuestos	.0	.0
Cuotas y Aportaciones de Seguridad Social	.0	.0
Contribuciones de Mejoras	.0	.0
Derechos	734,374.8	1,209,576.2
Productos de Tipo Corriente	.0	.0
Aprovechamientos de Tipo Corriente	.0	.0
Ingresos por Venta de Bienes y Servicios	.0	.0
Ingresos no Comprendidos en las Fracciones de la Ley de Ingresos Causados en Ejercicios Fiscales Anteriores Pendientes de Liquidación o Pago	.0	.0
Participaciones y Aportaciones	.0	.0
Transferencias, Asignaciones y Subsidios y Otras Ayudas	1,739,153.7	1,476,156.7
Otros Orígenes de Operación	955,000.6	1,257,079.4
Aplicación	3,742,923.7	3,085,962.4
Servicios Personales	518,537.0	506,294.3
Materiales y Suministros	114,212.4	99,892.5
Servicios Generales	744,952.4	409,005.2
Transferencias Internas y Asignaciones al Sector Público	.0	.0
Transferencias al Resto del Sector Público	.0	.0
Subsidios y Subvenciones	265.8	283.6
Ayudas Sociales	.0	.0
Pensiones y Jubilaciones	.0	.0
Transferencias a Fideicomisos, Mandatos y Contratos Análogos	44,546.4	22,467.2
Transferencias a la Seguridad Social	.0	.0
Donativos	.0	.0
Transferencias al Exterior	.0	.0
Participaciones	.0	.0
Aportaciones	.0	.0
Convenios	.0	.0
Otras Aplicaciones de Operación	2,320,409.7	2,048,019.6
Flujos Netos de Efectivo por Actividades de Operación	-314,394.6	856,849.9
Flujos de Efectivo de las Actividades de Inversión		
Origen	1,057,900.6	109,229.4
Bienes Inmuebles, Infraestructura y Construcciones en Proceso	.0	.0
Bienes Muebles	47,981.2	.0
Otros Orígenes de Inversión	1,009,919.4	109,229.4
Aplicación	1,496,676.1	444,068.9
Bienes Inmuebles, Infraestructura y Construcciones en Proceso	560,666.0	330,331.2
Bienes Muebles	.0	11,020.6
Otras Aplicaciones de Inversión	936,010.1	102,717.1
Flujos Netos de Efectivo por Actividades de Inversión	-438,775.5	-334,839.5
Flujo de Efectivo de las Actividades de Financiamiento		
Origen	876,382.7	.0
Endeudamiento Neto	.0	.0
Interno	.0	.0
Externo	.0	.0
Otros Orígenes de Financiamiento	876,382.7	.0
Aplicación	72,956.8	417,103.3
Servicios de la Deuda	.0	.0
Interno	.0	.0
Externo	.0	.0
Otras Aplicaciones de Financiamiento	72,956.8	417,103.3
Flujos Netos de Efectivo por Actividades de Financiamiento	803,425.9	-417,103.3
Incremento/Disminución Neta en el Efectivo y Equivalentes al Efectivo	50,255.8	104,907.1
Efectivo y Equivalentes al Efectivo al Inicio del Ejercicio	167,839.1	62,932.0
Efectivo y Equivalentes al Efectivo al Final del Ejercicio	218,094.9	167,839.1

CUENTA PÚBLICA DEL GOBIERNO, ORGANISMOS AUXILIARES Y AUTÓNOMOS DEL ESTADO DE MÉXICO 2016

Comisión del Agua del Estado de México
Estado Análítico del Activo
Del 1 de enero al 31 de diciembre de 2016
(Miles de Pesos)

Concepto	Saldo Inicial	Cargos del Período	Abonos del Período	Saldo Final	Variación del Período
	1	2	3	4 = (1+2-3)	(4-1)
ACTIVO	10,134,988.4	78,905,208.7	79,230,583.2	9,809,613.9	-325,374.5
Activo Circulante	6,162,052.5	76,487,759.7	77,394,391.8	5,255,420.4	-906,632.1
Efectivo y Equivalentes	167,839.1	38,194,370.0	38,144,114.2	218,094.9	50,255.8
Derechos a Recibir Efectivo o Equivalentes	5,845,558.1	37,682,437.9	38,692,357.3	4,835,638.7	-1,009,919.4
Derechos a Recibir Bienes o Servicios	121,339.3	339,590.3	297,146.2	163,783.4	42,444.1
Inventarios	.0	.0	.0	.0	.0
Almacenes	27,316.0	69,347.6	58,760.2	37,903.4	10,587.4
Estimación por Pérdida o Deterioro de Activos Circulantes	.0	.0	.0	.0	.0
Otros Activos Circulantes	.0	202,013.9	202,013.9	.0	.0
Activo No Circulante	3,972,935.9	2,417,449.0	1,836,191.4	4,554,193.5	581,257.6
Inversiones Financieras a Largo Plazo	.0	.0	.0	.0	.0
Derechos a Recibir Efectivo o Equivalentes a Largo Plazo	.0	.0	.0	.0	.0
Bienes Inmuebles, Infraestructura y Construcciones en Proceso	3,804,633.2	2,211,845.0	1,651,179.0	4,365,299.2	560,666.0
Bienes Muebles	626,830.2	72,113.3	120,094.5	578,849.0	-47,981.2
Activos Intangibles	.0	.0	.0	.0	.0
Depreciación, Deterioro y Amortización Acumulada de Bienes	-458,935.5	116,884.2	48,326.0	-390,377.3	68,558.2
Activos Diferidos	408.0	16,606.5	16,591.9	422.6	14.6
Estimación por Pérdida o Deterioro de Activos no Circulantes	.0	.0	.0	.0	.0
Otros Activos no Circulantes	.0	.0	.0	.0	.0

CAEM

Comisión del Agua del Estado de México
 Estado Analítico de la Deuda y Otros Pasivos
 Del 1 de enero al 31 de diciembre de 2016
 (Miles de Pesos)

Denominación de las Deudas	Moneda de Contratación	Institución o País Acreedor	Saldo Inicial del Período	Saldo Final del Período
DEUDA PÚBLICA				
Corto Plazo				
Deuda Interna			.0	.0
Instituciones de Crédito			.0	.0
Títulos y Valores			.0	.0
Arrendamientos Financieros			.0	.0
Deuda Externa			.0	.0
Organismos Financieros Internacionales			.0	.0
Deuda Bilateral			.0	.0
Títulos y Valores			.0	.0
Arrendamientos Financieros			.0	.0
Subtotal a Corto Plazo			.0	.0
Largo Plazo				
Deuda Interna			.0	.0
Instituciones de Crédito			.0	.0
Títulos y Valores			.0	.0
Arrendamientos Financieros			.0	.0
Deuda Externa			.0	.0
Organismos Financieros Internacionales			.0	.0
Deuda Bilateral			.0	.0
Títulos y Valores			.0	.0
Arrendamientos Financieros			.0	.0
Subtotal a Largo Plazo			.0	.0
Otros Pasivos			638,464.9	671,514.7
Total de Deuda y Otros Pasivos			638,464.9	671,514.7

NOTAS A LOS ESTADOS FINANCIEROS

NOTAS DE DESGLOSE

1. ESTADO DE SITUACIÓN FINANCIERA

ACTIVO

- **Efectivo y Equivalentes**

Al 31 de diciembre de 2016, se encuentra integrado de la siguiente manera:

El efectivo se integra por depósitos a la vista en cuentas bancarias abiertas para la captación de los recursos provenientes de su objeto, para las aportaciones del Gobierno Estatal, Gobierno Federal e ingresos propios y para el pago de deudas contraídas por el desarrollo de sus actividades.

Concepto	2016	2015
Efectivo	236.4	265.4
Bancos/Tesorería	217,858.5	167,573.7
Total	<u>218,094.9</u>	<u>167,839.1</u>

- **Derechos a Recibir Efectivo y Equivalentes y Bienes o Servicios a Recibir**

Este rubro se encuentra integrado de la siguiente manera:

Concepto	2016	2015
Inversiones Financieras a Corto Plazo	120,000.0	60,000.0
Cuentas por Cobrar a Corto Plazo	4,712,695.7	5,715,396.9
Deudores Diversos por Cobrar a Corto Plazo	2,943.0	70,161.2
Anticipo a Contratistas por Obras Públicas a Corto Plazo	163,783.4	121,339.3
Total	<u>4,999,422.1</u>	<u>5,966,897.4</u>

Inversiones Financieras de Corto Plazo

Las inversiones en instrumentos financieros se registran a su costo de adquisición y se encuentran representados principalmente por inversiones temporales a corto plazo adquiridos a través del Banco Mercantil del Norte, S. A., HSBC México, S. A., Banco Santander (México), S. A., BBVA Bancomer, S. A. y Scotiabank, para cumplir con los objetivos y programas a los que estén destinados.

A la fecha de los estados financieros quedan registrados a valor de mercado (costo más rendimientos acumulados); los rendimientos se reconocen en resultados al cierre de cada mes.

El efectivo se integra por depósitos a la vista en cuentas bancarias abiertas para la captación de los recursos provenientes de su objeto para las aportaciones del Gobierno Estatal, Gobierno Federal e ingresos propios y para el pago de deudas contraídas por el desarrollo de sus actividades.

Cuentas por Cobrar a Corto Plazo

Al 31 de diciembre, el saldo de este rubro se integra como sigue:

Concepto	2016	2015
Cientes	4,712,695.7	5,715,396.9
Total	<u>4,712,695.7</u>	<u>5,715,396.9</u>
Vencimiento de Clientes		Importe
90 Días		377,458.6
180 Días		473,851.9
Menor o igual a 365 días		650,601.7
Mayor a 365 días		3,210,783.5
Total		<u>4,712,695.7</u>

Deudores Diversos por Cobrar a Corto Plazo

Esta cuenta se encuentra integrada de la siguiente manera:

Concepto	2016	2015
Funcionarios y Empleados	6.2	0.0
Deudores Diversos Entregas por Justificar	733.8	684.6
Deudores Varios	203.0	69,476.4
Fondos Revolventes CAEM	0.0	0.2
Cobranza CAEM en Poder del GEM	2,000.0	0.0
Total	<u>2,943.0</u>	<u>70,161.2</u>
Vencimiento de Deudores Diversos por Cobrar a Corto Plazo		Importe
90 Días		680.6
180 Días		38.7
Menor o igual a 365 días		55.4
Mayor a 365 días		2,168.3
Total		<u>2,943.0</u>

Anticipo a Contratistas por Obras Públicas a Corto Plazo

Concepto	2016	2015
Gastos de Inversión Sectorial (GIS)	25,975.8	26,228.8
FISE	466.7	466.7
Obras rurales (PROSSAPYS)	14,695.2	20,724.6
APAZU	34,232.0	39,838.8
PRODDER	429.6	429.6
FMPIA (Fondo Metropolitano de Proyectos)	650.3	1,283.7
FID 1928 (FIDEICOMISO)	9,357.3	17,011.2
FMVT (Fondo Metropolitano del Valle de	1,182.2	153.3
PROTAR	1,743.2	5,949.7
Programa para el Desarrollo de Zonas Prioritarias	0.0	2.0
Programa de Acciones para el Desarrollo	6,510.1	6,621.8
Programa de cultura del Agua	0.0	228.5
Ramo 23 Provisiones Salariales 2015	1,707.6	2,400.7
APAUR	50,773.1	0.0
APARURAL	4,667.4	0.0
PROSAN	11,392.9	0.0
Total	163,783.4	121,339.3

Vencimiento de Anticipo a Contratistas por Obras Publicas a Corto Plazo	Importe
90 Días	16,826.1
180 Días	60,077.2
Menor o igual a 365 días	7,233.2
Mayor a 365 días	79,646.9
Total	163,783.4

- Bienes Disponibles para su Transformación o Consumo (Inventarios)

Concepto	2016	2015
Almacén de Materiales y Suministros de Consumo	37,903.4	27,316.0
Total	37,903.4	27,316.0

- Inversiones Financieras

No Aplica.

- **Bienes Muebles, Inmuebles e Intangibles**

Los bienes que integran este rubro son registrados a su costo de adquisición, construcción o avalúo en el caso de donaciones, más todos los gastos y costos relacionados con su adquisición más el Impuesto al Valor Agregado.

Hasta el 31 de diciembre de 2007, estos activos se actualizaron conforme a lo establecido en la "Circular de la Información Financiera para el Reconocimiento de los efectos de la Inflación."

La depreciación se inicia a partir del mes siguiente al de la fecha de adquisición del bien, utilizando el método de línea recta, aplicando los siguientes porcentajes:

INVERSIÓN	PORCENTAJE
Inmuebles	2%
Mobiliario y Equipo	3%
Equipo de Transporte	10%
Equipo de Computo	20%
Maquinaria	10%
Otros Activos Fijos	10%
Tanque	3.33%
Pozos	6.66%

Al 31 de diciembre del 2016, el saldo de este rubro se integra como sigue:

Inversión	2016		
	Histórico	Revaluación	Total
Terrenos	47,638.8	16,890.0	64,528.8
Edificios	398.8	5,398.4	5,797.2
Infraestructura	2,550,336.8	0.0	2,550,336.8
Construcciones en Proceso en Bienes de Dominio Público	1,744,636.4	0.0	1,744,636.4
Mobiliario y Equipo de Administración	17,919.4	4,170.0	22,089.4
Equipo e Instrumental Médico y de Laboratorio	3,381.6	1,164.1	4,545.7
Equipo de Transporte	390,955.8	10,599.4	401,555.2
Maquinaria, Otros Equipos y Herramientas	132,676.3	17,982.4	150,658.7
Total	4,887,943.9	56,204.3	4,944,148.2

Depreciación Acumulada	Histórico	Depreciación	Importe
Bienes Inmuebles	16,960.6	18,382.2	35,342.8
Bienes Muebles	322,756.5	32,278.0	355,034.5
Suma Depreciación Acumulada	339,717.1	50,660.2	390,377.3
Inmuebles, Mobiliario y Equipo Neto	4,548,226.8	5,544.1	4,553,770.9

Inversión	2015		
	Histórico	Revaluación	Total
Terrenos	47,581.9	16,890.0	64,471.9
Edificios	398.8	5,398.4	5,797.3
Infraestructura	1,497,494.6	0.0	1,497,494.6
Construcciones en Proceso en Bienes de Dominio Público	2,236,869.4	0.0	2,236,869.4
Mobiliario y Equipo de Administración	23,428.8	21,377.2	44,806.0
Equipo e Instrumental Médico y de Laboratorio	3,595.0	2,616.4	6,211.4
Equipo de Transporte	334,430.4	73,126.1	407,556.4
Maquinaria, Otros Equipos y Herramientas	136,531.1	31,725.2	168,256.3
Suma Inversión	4,280,330.1	151,133.3	4,431,463.4
Depreciación Acumulada	Histórico	Depreciación	Importe
Bienes Inmuebles	16,478.2	18,382.2	34,860.4
Bienes Muebles	297,119.4	126,955.7	424,075.1
Suma Depreciación Acumulada	313,597.6	145,337.9	458,935.5
Inmuebles, Mobiliario Y Equipo Neto	3,966,732.5	5,795.4	3,972,527.9

- Estimaciones y Deterioros

No Aplica.

- Otros Activos

No Aplica.

PASIVO

Cuentas y Documentos Por pagar a Corto Plazo

Este rubro se encuentra integrado por las siguientes cuentas:

Concepto	2016	2015
Servicios Personales por Pagar a Corto Plazo	173.7	420.7
Proveedores por Pagar a Corto Plazo	185,249.2	189,470.2
Retenciones y Contribuciones por Pagar a Corto Plazo	118,400.5	117,233.6
Otras Cuentas por Pagar a Corto Plazo	346,356.3	314,073.3
Cuentas por pagar al GEM	21,232.9	17,251.5
Depósitos en Garantía Administrativos y Judiciales	102.1	15.6
Total	671,514.7	638,464.9

CAEM

Vencimiento de Proveedores por Pagar a Corto Plazo	Importe
90 Días	67,262.5
180 Días	1,542.9
Menor o igual a 365 días	1,824.1
Mayor a 365 días	114,619.7
Total	185,249.2

Vencimiento de Otras Cuentas por Pagar a Corto Plazo y Cuentas por Pagar al GEM	Importe
90 Días	29,224.0
180 Días	10,065.3
Menor o igual a 365 días	16,615.6
Mayor a 365 días	311,684.3
Total	367,589.2

2. ESTADO DE ACTIVIDADES

Derechos

Al 31 de diciembre esta cuenta se encuentra integrada de la siguiente manera:

Concepto	2016	2015
Agua de Pozos Titulados a CAEM	191,710.1	349,740.2
Agua en Bloque Federal	1,272.8	19,869.0
Pipas	2,660.9	9,542.8
Derechos de Conexión	10,396.9	3,507.7
Reparación y Mantenimiento	16.0	66.5
Análisis de Agua Potable	234.7	195.0
Servicios de Cloración	38,333.0	52,842.2
Conducción Agua Federal (Cutzamala y PAI)	489,742.3	773,776.2
Análisis de Agua Residual	0.0	26.9
Aforos Pitometricos a los Equipos de Pozos	8.1	9.8
Total	734,374.8	1,209,576.2

Otros Ingresos y Beneficios

Al 31 de diciembre esta cuenta se encuentra integrada de la siguiente manera:

Concepto	2016	2015
Ingresos Financieros	5,308.9	4,706.1
Actualización por Adeudo de Suministro de Agua en Bloque	22,997.4	27,776.0
Recargos por Adeudo de Suministro de Agua en Bloque	126,512.6	158,581.1
Actualización por Adeudo de Cloración	1,792.1	1,716.7
Recargos por Adeudo de Cloración	4,526.8	4,609.8
Venta de Activo Fijo	5,051.6	71.9
Recargos por Prorroga S.A.B.	0.0	9,916.6
Actualización y Recargos de Conducción	509,661.0	635,154.2
Intereses por Derecho de Conexión	180.1	248.0
Diversos	4,906.9	3,242.0
Obras por Continuidad	274,063.2	411,057.1
Total	955,000.6	1,257,079.4

Gastos y Otras Pérdidas

Esta cuenta se encuentra integrada de la siguiente manera: Capítulo 1000 Servicios Personales 518 millones 537 mil pesos y 506 millones 294.3 miles de pesos, Capítulo 2000 Materiales y Suministros 114 millones 212.4 miles de pesos y 99 millones 892.5 miles de pesos, y Capítulo 3000 Servicios Generales 744 millones 952.4 miles de pesos y 409 millones 5.2 miles de pesos, de 2016 y 2015 respectivamente.

3. ESTADO DE VARIACIÓN EN LA HACIENDA PÚBLICA

La variación en la Hacienda Pública para el ejercicio 2016 fue por un importe de 30 millones 512.7 miles de pesos y de 63 millones 943.6 miles de pesos para el ejercicio 2015.

4. ESTADO DE FLUJOS DE EFECTIVO

1. Efectivo y Equivalentes

	2016	2015
Efectivo en Bancos -Tesorería	236.4	265.4
Efectivo en Bancos- Dependencias	217,858.5	167,573.7
Inversiones Temporales (hasta 3 meses)		
Fondos con Afectación Específica		
Depósitos de Fondos de Terceros y Otros		
Total de Efectivo y Equivalentes	218,094.9	167,839.1

2. Adquisición de Bienes Muebles e Inmuebles

Durante el ejercicio de 2016, se realizaron las siguientes adquisiciones:

Concepto	Importe
Cámaras Digitales	122.5
Automóviles	1,764.6
Bombas Sumergibles de 2"	3,108.8
Compresoras 300 lbs 60 lts.	38.9
Camiones de Volteo	5,475.2
Motocicletas	2,436.0
Automóviles Doble Cabina	1,004.0
Camionetas	3,485.8
Equipo de Computo	300.0
Retroexcavadora	5,104.0
Equipos Hidroneumático	42,879.0
Total	65,718.8

3. Conciliación de Flujo de Efectivo Neto

Concepto	2016	2015
Flujos Netos de Efectivo por Actividades de Operación	- 314,394.6	856,849.9
Flujos Netos de Efectivo por Actividades de Inversión	- 438,775.5	- 334,839.5
Flujos Netos de Efectivo por Actividades de Financiamiento	803,425.9	- 417,103.3
Efectivo y Equivalentes al Efectivo al Inicio del Ejercicio	167,839.1	62,932.0
Efectivo y Equivalentes al Efectivo al final del Ejercicio	218,094.9	167,839.1

5. CONCILIACIÓN ENTRE LOS INGRESOS PRESUPUESTARIOS Y CONTABLES, ASÍ COMO ENTRE LOS EGRESOS PRESUPUESTARIOS Y LOS GASTOS CONTABLES

COMISIÓN DEL AGUA DEL ESTADO DE MÉXICO Conciliación entre los Ingresos Presupuestarios y Contables Correspondiente Del 1 de Enero al 31 de Diciembre de 2016 (Miles de Pesos)		
1. Ingresos Presupuestarios		4,008,745.7
2. Más Ingresos Contables no Presupuestarios		274,063.2
Incremento por Variación de Inventarios		
Disminución del Exceso de Estimaciones por Pérdida o Deterioro u Obsolescencia		
Disminución del Exceso de Provisiones		
Otros Ingresos y Beneficios Varios		
Otros Ingresos Contables no Presupuestarios		274,063.2
3. Menos Ingresos Presupuestarios no Contables		854,279.8
Productos de Capital		
Aprovechamientos Capital		
Ingresos Derivados de Financiamientos		
Otros ingresos presupuestarios no contables		854,279.8
4. Ingresos Contables (4 = 1 + 2 - 3)		3,428,529.1

COMISIÓN DEL AGUA DEL ESTADO DE MÉXICO Conciliación entre los Egresos Presupuestarios y los Gastos contables Correspondiente Del 1 de Enero al 31 de Diciembre de 2016 (Miles de Pesos)		
1.- Total de Egresos (Presupuestarios)		3,175,048.7
2.- Menos Egresos Presupuestarios no Contables		1,392,872.6
Mobiliario y Equipo de Administración		
Mobiliario y Equipo Educativo y Recreativo		
Equipo e Instrumental Médico y de Laboratorio		
Vehículos y Equipo de Transporte		
Equipo de Defensa y Seguridad		
Maquinaria, Otros Equipos y Herramientas		
Activos Biológicos		
Bienes Inmuebles		
Activos Intangibles		
Obra Pública en Bienes Propios	1,213,838.8	
Acciones y Participaciones de Capital		
Compra de Títulos y Valores		
Inversiones en Fideicomisos, Mandatos y Otros Análogos		
Provisiones para Contingencias y Otras Erogaciones Especiales		
Amortización de la Deuda Pública		
Adeudos de Ejercicios Fiscales Anteriores (ADEFAS)	100,929.0	
Otros Egresos Presupuestales No Contables	78,104.8	
3. Más Gastos Contables no Presupuestales		1,960,747.6
Estimaciones, Depreciaciones, Deterioros, Obsolescencia y Amortizaciones	47,601.1	
Provisiones		
Disminución de Inventarios		
Aumento por Insuficiencia de Estimaciones por Pérdida o Deterioro u Obsolescencia		
Aumento por Insuficiencia de Provisiones		
Otros Gastos	1,913,146.5	
Otros Gastos Contables No Presupuestales		
4. Total de Gasto Contable (4 = 1 - 2 + 3)		3,742,923.7

NOTAS DE MEMORIA (CUENTAS DE ORDEN)

CUENTAS DE ORDEN CONTABLES (Miles de Pesos)		
	<u>2 0 1 6</u>	<u>2 0 1 5</u>
CUENTAS DEUDORAS		
Artículos Disponibles en Almacén	330.9	358.0
Artículos Disponibles en Almacén Construcción	743.9	749.6
Artículos Disponibles en Almacén Construcción Programas	31,714.8	33030.1
	<u>32,789.6</u>	<u>34,137.7</u>
CUENTAS ACREEDORAS		
Almacenes CAEM	330.9	358.0
Artículos Distribuidos por Almacén	743.9	749.6
Almacenes CAEM Construcción	31,714.8	33,030.1
	<u>32,789.6</u>	<u>34,137.7</u>

CUENTAS DE ORDEN PRESUPUESTALES (Miles de Pesos)		
	<u>2 0 1 6</u>	<u>2 0 1 5</u>
CUENTAS DEUDORAS		
Ley de Ingresos Estimada	3,349,325.1	3,870,415.9
Presupuesto de Egresos por Ejercer de Gastos de Funcionamiento	77,407.1	99,596.8
Presupuesto de Egresos por Ejercer de Transferencias, Asignaciones, Subsidios y Otras Ayudas	7,112.8	89.4
Presupuesto de Egresos por Ejercer de Intereses, Comisiones y Otros Gastos de la Deuda Pública	1,666.3	8,480.4
Presupuesto de Egresos por Ejercer de Bienes Muebles, Inmuebles e Intangibles	183,636.6	443,624.7
Presupuesto de Egresos por Ejercer de Inversión Pública	7,734.1	7,637.7
Presupuesto de Egresos Devengado de Gastos de Funcionamiento	53,867.8	39,048.1
Presupuesto de Egresos Devengado de Gastos de Transferencias, Asignaciones, Subsidios y Otras Ayudas	15,832.1	862.1
Presupuesto de Egresos Devengado de Intereses, Comisiones y Otros Gastos de la Deuda Pública	0.0	0.0
Presupuesto de Egresos Devengado de Inversión Pública	1,063,348.3	1,703,881.5
Presupuesto de Egresos Devengado de Bienes Muebles, Inmuebles e Intangibles	5,140.8	12.1
Presupuesto de Egresos Pagado de Gastos de Funcionamiento	1,312,547.2	957,000.0
Presupuestos de Egresos Pagado de Transferencias, Asignaciones, Subsidios y Otras Ayudas	53,016.8	39,769.1
Presupuesto de Egresos Pagado de Intereses, Comisiones y Otros Gastos de la Deuda Pública	100,929.0	102,659.4
Presupuesto de Egresos Pagado de Bienes Muebles, Inmuebles e Intangibles	509,788.7	947,953.4
Presupuesto de Egresos Pagado de Inversión Pública	60,578.0	11,317.5
	<u>6,801,930.7</u>	<u>8,232,347.8</u>
CUENTAS ACREEDORAS		
Ley de Ingresos por Ejecutar	-659,420.6	491,516.0
Ley de Ingresos Recaudada	4,008,745.7	4,361,931.9
Presupuesto de Egresos Aprobado de Gastos de Funcionamiento	1,443,822.1	1,095,645.1
Presupuesto de Egresos Aprobado de Transferencias, Asignaciones, Subsidios y Otras Ayudas	75,961.7	40,720.4
Presupuesto de Egresos Aprobado de Intereses, Comisiones y Otros Gastos de la Deuda Pública	102,595.3	111,139.7
Presupuesto de Egresos Aprobado de la Inversión Pública	1,756,773.6	2,112,427.9
Presupuesto de Egresos Aprobado de Bienes Muebles, Inmuebles e Intangibles	73,452.9	18,966.8
	<u>6,801,930.7</u>	<u>8,232,347.8</u>

NOTAS DE GESTIÓN ADMINISTRATIVA

1. INTRODUCCIÓN

El ejercicio 2016, estuvo impactado por la incertidumbre económica, por lo que el GEM., en previsión de los efectos que pudiesen tener en el presupuesto Estatal, reforzó las medidas de austeridad, racionalidad y disciplina presupuestal, con el Acuerdo para la Contención del Gasto y Ahorro Presupuestario en la Administración Pública Estatal para el Ejercicio Fiscal 2016.

2. PANORAMA ECONÓMICO FINANCIERO

La Comisión del Agua del Estado de México, en el presente periodo liquidó adeudos con la Comisión Federal de Electricidad e ISSEMYM.

3. AUTORIZACIÓN E HISTORIA

La Comisión del Agua del Estado de México CAEM, se constituyó el 19 de enero de 1999 como un Organismo Público descentralizado con personalidad jurídica y patrimonio propio, según decreto número 101 de la H. LIII Legislatura del Estado de México, publicado en la gaceta de gobierno el 18 de enero de 1999, iniciando sus operaciones en el mes de julio del mismo año, una vez que se concluyó el proceso de transferencia de la extinta Comisión Estatal del Agua y Saneamiento (CEAS), dándole paso a este nuevo organismo. Quien fue Abrogado por la Ley del Agua para el Estado de México y Municipios, en su Título Segundo del Sistema Estatal del Agua, Capítulo y Sección Tercera.

4. ORGANIZACIÓN Y OBJETO SOCIAL

Objeto Social

De conformidad con lo establecido por el segundo párrafo del artículo 17 de la Ley del Agua para el Estado de México y Municipios, la Comisión tiene por objeto planear, programar, presupuestar, diseñar, construir, conservar, mantener, operar y administrar sistemas de suministro de agua potable, desinfección, drenaje, alcantarillado, saneamiento, tratamiento y reúso de aguas tratadas, así como la disposición final de sus productos resultantes, e imponer las sanciones que correspondan en caso de incumplimiento de la normatividad en la materia.

La CAEM tiene como objeto social lo siguiente:

Conforme a lo establecido en el artículo 18 de la Ley del Agua para el Estado de México y Municipios, la Comisión gozará de autonomía de gestión, financiera y operativa, y tendrá las siguientes atribuciones:

- I. Elaborar, aplicar, evaluar y actualizar el Programa Hídrico Integral Estatal.
- II. Planear las estrategias y acciones para el eficiente ejercicio del Programa Hídrico Integral Estatal.
- III. Cumplir y hacer cumplir las políticas, estrategias, planes y programas del Gobierno del Estado, para la administración de las aguas de jurisdicción estatal y la prestación de los servicios a que se refiere la presente Ley.
- IV. Administrar las aguas de jurisdicción estatal.

- V. Coordinar la planeación, programación y presupuesto del sector hidráulico estatal.
- VI. Asesorar a las comunidades y a los municipios que lo soliciten, en las gestiones que realicen ante las dependencias federales, en lo referente a tratamiento y reúso de aguas tratadas, así como para la disposición final de sus productos resultantes.
- VII. Asesorar, auxiliar y proporcionar asistencia técnica a los municipios y a los organismos operadores que lo soliciten.
- VIII. Dictaminar la congruencia de las factibilidades de servicios para los nuevos desarrollos urbanos, industriales y de servicios, que otorguen los municipios sobre los proyectos de dotación de los servicios.
- IX. Verificar que los desarrollos a que se refiere la fracción anterior se ubiquen en predios con vocación no inundable, debiendo emitir opinión negativa, en su caso, o condicionada a que se realicen las obras necesarias para evitar la inundación.
- X. Contratar obras, bienes y servicios necesarios para el cumplimiento de su objeto.
- XI. Convenir con los municipios la prestación temporal de algunos de los servicios a que se refiere la presente Ley. Durante dicho período temporal, la Comisión tendrá las facultades que esta Ley y su Reglamento otorgan a los municipios y/o a los organismos operadores.
- XII. Proporcionar agua en bloque, bajo las condiciones previstas en la presente Ley, su Reglamento y demás normatividad aplicable.
- XIII. Bis. Aplicar gas cloro o, en su caso, hipoclorito de sodio al agua en bloque que suministra o conduce, así como dar mantenimiento a sus equipos de cloración.
- XIV. Recaudar los ingresos por los servicios que preste.
- XV. Prestar asistencia técnica a los prestadores de los servicios que la soliciten, para operar, mantener y administrar redes de distribución, así como de drenaje alcantarillado, y para el tratamiento de aguas residuales y su reúso.
- XVI. Proponer a las autoridades competentes las tarifas de los servicios, en los términos establecidos por la presente Ley.
- XVII. Determinar la liquidación de créditos fiscales, recargos, multas y demás accesorios legales en términos de la legislación aplicable.
- XVIII. Aplicar el procedimiento administrativo de ejecución para el cobro de los créditos fiscales a su favor.
- XIX. Promover y apoyar la creación y consolidación de organismos operadores, para la prestación de los servicios a que se refiere la presente Ley.
- XX. Operar, mantener, conservar, rehabilitar y administrar la infraestructura hidráulica estatal, así como la que convenga con la Federación, los municipios o los organismos operadores.
- XXI. Intervenir en la concertación de créditos para el financiamiento, construcción y operación de obras hidráulicas en el Estado.

- XXII. Determinar las normas técnicas aplicables a las condiciones particulares de descarga que deban satisfacer las aguas residuales estatales que se viertan a los sistemas de drenaje y de alcantarillado, de conformidad con los ordenamientos en la materia, y vigilar el cumplimiento de esta disposición.
- XXIII. Otorgar los permisos de descarga a los sistemas de drenaje y alcantarillado de jurisdicción estatal en los casos, términos y condiciones previstas por esta Ley.
- XXIV. Nombrar representantes ante las dependencias federales, estatales o municipales, o ante los particulares, que requieran la intervención del Gobierno del Estado respecto de la prestación de los servicios previstos en la presente Ley.
- XXV. Proporcionar el servicio de suministro y aplicación de gas cloro e hipoclorito de sodio y el mantenimiento de equipos de cloración, a los prestadores de los servicios que lo soliciten, en términos del convenio o contrato que se suscriba.
- XXVI. Bis. Suministrar reactivo y dar mantenimiento a equipos de desinfección en las fuentes de agua que administran y operan los municipios o de los organismos operadores en las que el Instituto de Salud del Estado de México detecte ausencia de cloro residual.
- XXVII. Realizar mediciones de los caudales de agua en bloque entregados a los prestadores de los servicios;
- XXVIII. Participar, en su ámbito competencial, con las dependencias estatales competentes, en las acciones necesarias para prevenir, evitar y controlar la contaminación del agua, en los términos de la normatividad aplicable.
- XXIX. Formar parte del Consejo Estatal de Protección Civil y participar en las acciones de apoyo a la población civil en los términos de la normatividad aplicable.
- XXX. Emitir el atlas de inundaciones para el Estado.
- XXXI. Administrar la infraestructura hidráulica que le sea entregada por el Gobierno Federal, los gobiernos municipales, los organismos operadores, y/o por los titulares de una concesión.
- XXXII. Implementar, operar y mantener la red estatal de estaciones meteorológicas e intercambiar información con redes afines.
- XXXIII. Coadyuvar con los organismos operadores del agua al cumplimiento del marco regulatorio y de los títulos de concesión que al efecto se otorguen para la prestación de los servicios.
- XXXIV. Bis. Verificar el debido cumplimiento del Permiso de Distribución y del Dictamen de Factibilidad para la Distribución de Agua, mediante visitas de verificación, así como la aplicación de medidas de seguridad e imposición de sanciones en términos de esta Ley.
- XXXV. Emitir su reglamento Interior.
- XXXVI. Las demás que le señale esta Ley y otras disposiciones aplicables.

Ejercicio Fiscal

El presente informe corresponde al periodo del 1 de enero al 31 de diciembre de 2016.

Régimen Jurídico

La Comisión del Agua del Estado de México, se rige por las Leyes y reglamentos del Estado de México y algunas leyes Federales, como la Ley de Aguas Nacionales, Ley de Adquisiciones y servicios, Ley de Obra pública y servicios relacionados con la misma, entre otras.

Consideraciones Fiscales

El régimen fiscal de la Comisión, de acuerdo al objeto social por el cual fue creada, se encuentra contemplado en el artículo 95 de la Ley del Impuesto Sobre la Renta, conforme el cual se considera persona moral sin fines de lucro y por lo tanto no es contribuyente de este gravamen.

En el caso del Impuesto al Valor Agregado (IVA), no es causante de este impuesto, porque sus ingresos no son afectos por ser cobro de Derechos.

En su carácter de retenedor, se encuentra obligado a efectuar la retención de los siguientes impuestos:

- ISR por pagos de sueldos y salarios.
- ISR por pagos a personas físicas por concepto de prestación de servicios y de arrendamiento.
- Es causante de forma directa y en su carácter de retenedor de las cuotas al Instituto de Seguridad Social del Estado de México y Municipios.

Impuesto sobre erogaciones por remuneraciones al trabajo personal ISERTP, causó 13 millones 651.7 miles de pesos, considerando el saldo a favor del ejercicio anterior por 878.6 miles de pesos; afectó al gasto en el presente periodo 12 millones 773.1 miles de pesos; asimismo retuvo 54.4 miles de pesos al contribuyente que presta servicios personales con domicilio fiscal fuera del estado de México. Estos importes serán enterados y pagados al Gobierno del Estado de México a más tardar 10 hábiles del siguiente mes.

Estructura Organizacional Básica

Los principales niveles de la organización son los siguientes:

- Consejo Directivo.
- Vocalía ejecutiva.
- 7 Direcciones generales, consistentes en:

- Dirección General del Programa Hidráulico.
- Dirección General de Inversión y Gestión.
- Dirección General de Infraestructura Hidráulica.
- Dirección General de Operaciones y Atención a Emergencias.

Dirección General de Coordinación con Organismos Operadores.
Dirección General de Asuntos Jurídicos.
Dirección General de Administración y Finanzas.

Fideicomisos, Mandatos y Análogos de los cuales es Fideicomitente o Fideicomisario.

La Comisión del agua del Estado de México no cuenta con Fideicomisos, mandatos y análogos de los cuales sea fideicomitente o fideicomisario.

5. BASES DE PREPARACIÓN DE LOS ESTADOS FINANCIEROS

Aplicación de normas emitidas por el Consejo Nacional de Armonización Contable (CONAC) y disposiciones legales aplicables.

Se observó que la CAEM ha cumplido con la normatividad emitida por la CONAC, publicada en el Diario Oficial de la Federación del día 6 de Octubre de 2014, en relación a reconocer los periodos en el que el presupuesto es programado, ejercido-comprometido, devengado y pagado.

Normatividad aplicada para diferentes rubros de la información financiera.

Para el caso de la actualización del activo fijo, la CAEM reconoció en los registros contables, hasta el 31 de diciembre de 2007, la actualización conforme a lo establecido en la “Circular de la Información Financiera para el Reconocimiento de los efectos de la Inflación.”

Postulados Básicos

La CAEM para efectuar el registro y presentación de sus estados financieros aplica los “Postulados Básicos de Contabilidad Gubernamental”, los cuales se enuncian a continuación:

Sustancia Económica.
Entes Públicos.
Existencia Permanente.
Revelación Suficiente.
Importancia Relativa.
Registro e Integración Presupuestaria.
Consolidación de la Información Financiera.
Devengo Contable.
Valuación.
Dualidad Económica.
Consistencia.

Implementación de la Base de Devengado de Acuerdo con Ley de Contabilidad.

La CAEM ya tiene implementado el devengo de su gasto.

6. POLÍTICAS DE CONTABILIDAD SIGNIFICATIVAS

Actualización de Cifras Contables

La CAEM reconoció en los registros contables, hasta el 31 de diciembre de 2007, la actualización conforme a lo establecido en la “Circular de la Información Financiera para el Reconocimiento de los efectos de la Inflación.”

Operaciones en el Extranjero

La CAEM no realiza operaciones en el extranjero.

Método de Valuación de Inversiones

La CAEM no cuenta con inversiones en acciones en el Sector Paraestatal, por lo que no le es aplicable.

Sistema y Método de Valuación de Inventarios

Las compras de materiales y refacciones se registran a su costo de adquisición.

Los inventarios se valúan por el método de costos promedio.

Beneficios a Empleados

De acuerdo con la Ley del Trabajo de los Servidores Públicos del Estado y Municipios, el Organismo tiene obligaciones por concepto de indemnizaciones y primas de antigüedad pagadas a empleados que dejen de prestar servicios bajo ciertas circunstancias. Los pagos por concepto de indemnizaciones se reconocen en el resultado del ejercicio en que se pague, debido a que en ese momento se afecta el presupuesto de egresos del ejercicio y no tiene creada ninguna reserva por este concepto.

Provisiones

La CAEM no crea ninguna provisión.

Reservas

La CAEM no crea ninguna reserva.

Cambios en Políticas Contables y Corrección de Errores

La CAEM no ha efectuado ningún cambio en sus políticas contables o correcciones de cifras por errores.

Reclasificaciones

La CAEM durante el presente ejercicio no efectuó cambios en los tipos de operaciones.

7. POSICIÓN EN MONEDA EXTRANJERA Y PROTECCIÓN POR RIESGO CAMBIARIO

No Aplica.

8. REPORTE ANALÍTICO DEL ACTIVO

- a) Porcentajes de depreciación para el activo fijo que aplica la CAEM en sus registros contables, es el siguiente:

INVERSIÓN	PORCENTAJE
Inmuebles	2%
Mobiliario y Equipo	3%
Equipo de Transporte	10%
Equipo de Computo	20%
Maquinaria	10%
Otros activos fijos	10%
Tanque	3.33%
Pozos	6.66%

- b) Cambios en el porcentaje de depreciación o valor residual de los activos.

Durante el presente ejercicio no se realizaron cambios en los porcentajes de depreciación, pero si en la consideración de Activos completamente depreciados que han sido revaluados.

- c) Importe de los gastos capitalizados en el ejercicio, tanto financieros como de investigación y desarrollo.

A la fecha, la CAEM no cuenta con gastos capitalizados de ningún tipo.

- d) Riesgos por tipo de cambio o tipo de interés de las inversiones financieras.

La CAEM no tiene riesgos por tipo de cambio o de interés por inversiones financieras.

- e) Valor activado en el ejercicio de los bienes construidos por la entidad.

La CAEM no cuenta con este tipo de operaciones.

- f) Otras circunstancias de carácter significativo que afecten el activo.

A la fecha, la CAEM no cuenta con operaciones o circunstancias de carácter significativo.

- g) Desmantelamiento de Activos.

La CAEM no cuenta con este tipo de operaciones.

- h) Administración de activos.

No se cuenta con una planeación para la utilización de manera más efectiva de los mismos, sin embargo el mobiliario con el que cuenta la CAEM tiene más de 20 años de antigüedad.

9. FIDEICOMISOS, MANDATOS Y ANÁLOGOS

No Aplica.

10. REPORTE DE RECAUDACIÓN

Análisis del comportamiento de la recaudación correspondiente al ente público o cualquier tipo de ingreso, de forma separada los ingresos locales de los federales.

Durante 2016 la recaudación de los ingresos fue por 3 mil 428 millones 529.1 miles de pesos, teniendo un decremento respecto del ejercicio 2015 por 514 millones 283.2 miles de pesos.

11. INFORMACION SOBRE LA DEUDA Y EL REPORTE ANALITICO DE DEUDA

No Aplica.

12. CALIFICACIONES OTORGADAS

No Aplica.

13. PROCESO DE MEJORA

a) Principales políticas de Control Interno.

Se puede observar que la CAEM, se apoya en los manuales de operación en las diferentes áreas, mismos que son revisados y actualizados constantemente.

b) Medidas de desempeño financiero, metas y alcance.

Se adecúan al Presupuesto de Egresos Autorizado para el ejercicio Fiscal y con base en los Ingresos recaudados.

14 INFORMACIÓN POR SEGMENTOS

No Aplica.

15. EVENTOS POSTERIORES AL CIERRE

No Aplica.

16. PARTES RELACIONADAS

No existen partes relacionadas que pudieran ejercer influencia significativa sobre la toma de decisiones financieras y operativas.

17. RESPONSABILIDAD SOBRE LA PRESENTACIÓN RAZONABLE DE LOS ESTADOS FINANCIEROS

“Bajo protesta de decir verdad declaramos que los Estados Financieros y sus notas, son razonablemente correctos y son responsabilidad del emisor”.

El Dictamen de los Estados Financieros correspondientes al ejercicio 2016, estuvo a cargo del Despacho Freyssinier Morin Toluca, S.C., el cual informó que los estados financieros presentan razonablemente, en todos los aspectos importantes, la situación financiera de la Comisión.

INFORMACIÓN PRESUPUESTARIA

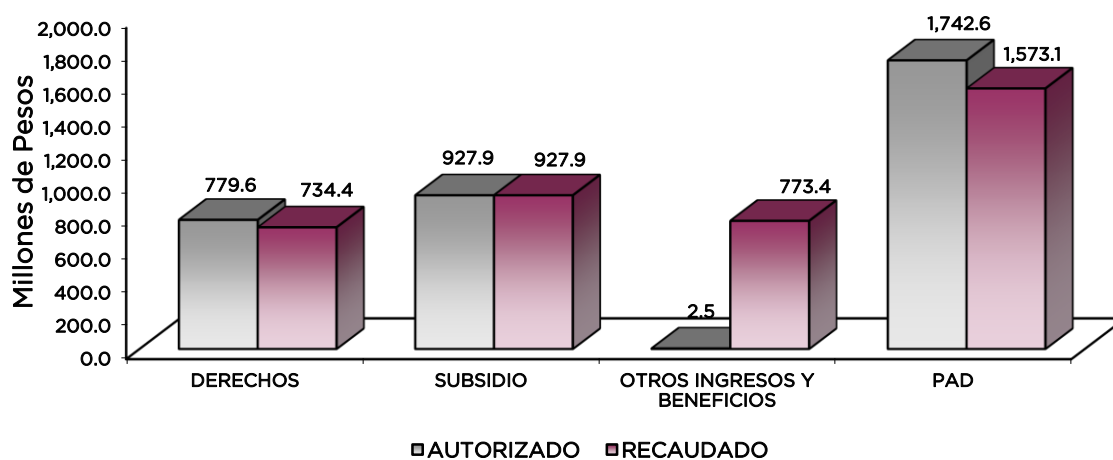
COMISION DEL AGUA DEL ESTADO DE MEXICO
Estado Analítico de Ingresos
Del 1 de enero al 31 de diciembre de 2016
(Miles de pesos)

Rubro de Ingresos	Ingreso					Diferencia
	Estimado	Ampliaciones y Reducciones	Modificado	Devengado	Recaudado	
	(1)	(2)	(3= 1 + 2)	(4)	(5)	
Impuestos			.0			.0
Cuotas y Aportaciones de Seguridad Social			.0			.0
Contribuciones de Mejoras			.0			.0
Derechos	1,093,580.4	-314,004.5	779,575.9		734,374.8	-359,205.6
Productos	.0	.0	.0	.0	.0	.0
Corriente			.0			.0
Capital			.0			.0
Aprovechamientos	.0	2,523.2	2,523.2	.0	680,937.4	680,937.4
Corriente		2,523.2	2,523.2		680,937.4	680,937.4
Capital			.0			.0
Ingresos por Ventas de Bienes y Servicios			.0			.0
Participaciones y Aportaciones			.0			.0
Transferencias, Asignaciones, Subsidios y Otras Ayudas	1,845,909.8	824,596.8	2,670,506.6		2,501,014.4	655,104.6
Ingresos Derivados de Financiamientos			.0		92,419.1	92,419.1
Total	2,939,490.2	513,115.5	3,452,605.7	.0	4,008,745.7	1,069,255.5
				Ingresos excedentes¹		1,069,255.5

Estado Analítico de Ingresos Por Fuente de Financiamiento	Ingreso					Diferencia
	Estimado	Ampliaciones y Reducciones	Modificado	Devengado	Recaudado	
	(1)	(2)	(3= 1 + 2)	(4)	(5)	
Ingresos del Gobierno	.0	.0	.0	.0	.0	.0
Impuestos			.0			.0
Contribuciones de Mejoras			.0			.0
Derechos			.0			.0
Productos	.0	.0	.0	.0	.0	.0
Corriente			.0			.0
Capital			.0			.0
Aprovechamientos	.0	.0	.0	.0	.0	.0
Corriente			.0			.0
Capital			.0			.0
Participaciones y Aportaciones			.0			.0
Transferencias, Asignaciones, Subsidios y			.0			.0
Ingresos de Organismos y Empresas	2,939,490.2	513,115.5	3,452,605.7	.0	3,916,326.6	976,836.4
Cuotas y Aportaciones de Seguridad Social			.0			.0
Ingresos por Ventas de Bienes y Servicios	1,093,580.4	-311,481.3	782,099.1		1,415,312.2	321,731.8
Transferencias, Asignaciones, Subsidios y	1,845,909.8	824,596.8	2,670,506.6		2,501,014.4	655,104.6
Ingresos Derivados de Financiamiento	.0	.0	.0	.0	92,419.1	92,419.1
Ingresos Derivados de Financiamientos			.0		92,419.1	92,419.1
Total	2,939,490.2	513,115.5	3,452,605.7	.0	4,008,745.7	1,069,255.5
				Ingresos excedentes¹		1,069,255.5

CUENTA PÚBLICA DEL GOBIERNO, ORGANISMOS AUXILIARES Y AUTÓNOMOS DEL ESTADO DE MÉXICO 2016

Comisión del Agua del Estado de México								
INGRESOS								
(Miles de Pesos)								
INGRESOS	PREVISTO	PRESUPUESTO		2016		VARIACIÓN		
		ASIGNACIONES Y/O AMPLIACIONES	REDUCCIONES Y/O DISMINUCIONES	TOTAL AUTORIZADO	RECAUDADO	IMPORTE	%	
DERECHOS	1,093,580.4	165,797.3	479,801.8	779,575.9	734,374.8	45,201.1	5.8	
Derechos por Prestación de Servicios	1,093,580.4	165,797.3	479,801.8	779,575.9	734,374.8	45,201.1	5.8	
PARTICIPACIONES, APORTACIONES, TRANSFERENCIAS, ASIGNACIONES, SUBSIDIOS Y OTRAS AYUDAS	103,280.6	824,596.8		927,877.4	927,877.4			
Subsidio	103,280.6	824,596.8		927,877.4	927,877.4			
OTROS INGRESOS Y BENEFICIOS		2,523.2		2,523.2	773,356.5	-770,833.3		
Pasivos Pendientes de Liquidar al Cierre del Ejercicio					92,419.1	-92,419.1		
Ingresos Diversos		2,523.2		2,523.2	680,937.4	-678,414.2		
S U B T O T A L	1,196,861.0	992,917.3	479,801.8	1,709,976.5	2,435,608.7	-725,632.2	-42.4	
Programa de Acciones para el Desarrollo (PAD)	1,742,629.2			1,742,629.2	1,573,137.0	169,492.2	9.7	
T O T A L	2,939,490.2	992,917.3	479,801.8	3,452,605.7	4,008,745.7	-556,140.0	-16.1	



NOTAS AL PRESUPUESTO DE INGRESOS

INGRESOS

Se previó recaudar ingresos por 2 mil 939 millones 490.2 miles de pesos, autorizando durante el ejercicio ampliaciones por 513 millones 115.5 miles de pesos, determinando un total autorizado de 3 mil 452 millones 605.7 miles de pesos, de los cuales se recaudaron 4 mil 8 millones 745.7 miles de pesos, por lo que se obtuvo una variación de más 556 millones 140 mil pesos, lo cual representó el 16.1 por ciento respecto al monto previsto.

DERECHOS

Derechos por Prestación de Servicios

Se previó recaudar 1 mil 93 millones 580.4 miles de pesos, autorizando durante el ejercicio una reducción por 314 millones 4.5 miles de pesos, determinando un total autorizado de 779 millones 575.9 miles de pesos, de los cuales se recaudaron 734 millones 374.8 miles de pesos, por lo que se obtuvo una variación de 45 millones 201.1 miles de pesos, lo cual representó el 5.8 por ciento respecto al monto previsto.

Los ingresos recaudados se integran por 489 millones 742.3 miles de pesos por derechos de conducción principal, 191 millones 710.1 miles de pesos por venta de agua, 3 millones 933.7 miles de pesos por venta de agua a través de camiones pipa, 38 millones 575.7 miles pesos por servicios de cloración, análisis y aforos, 10 millones 397 mil pesos por derechos de conexión y 16 mil pesos de reparación y mantenimiento.

PARTICIPACIONES, APORTACIONES, TRANSFERENCIAS, ASIGNACIONES SUBSIDIOS Y OTRAS AYUDAS

Se previó recaudar ingresos por 103 millones 280.6 miles de pesos, autorizando durante el ejercicio ampliaciones por 824 millones 596.8 miles de pesos, determinando un total autorizado de 927 millones 877.4 miles de pesos, los cuales se recaudaron al 100 por ciento.

OTROS INGRESOS Y BENEFICIOS

Se autorizó durante el ejercicio una ampliación por 2 millones 523.2 miles de pesos de ingresos diversos.

Durante el ejercicio se generaron 773 millones 356.5 miles de pesos, de los cuales 92 millones 419.1 miles de pesos corresponden a pasivos que se generaron como resultado de erogaciones que se devengaron en el ejercicio fiscal, pero que quedaron pendientes de liquidar al cierre del mismo y 680 millones 937.4 miles de pesos de ingresos diversos, derivados principalmente de las actualizaciones y recargos por derechos de conducción y las obras por continuidad.

PROGRAMA DE ACCIONES PARA EL DESARROLLO

Se previó recaudar 1 mil 742 millones 629.2 miles de pesos y se lograron recaudar 1 mil 573 millones 137 mil pesos, por lo que se obtuvo una variación de menos 169 millones 492.2 miles de pesos, lo cual representó el 9.7 por ciento respecto al monto previsto.

CUENTA PÚBLICA DEL GOBIERNO, ORGANISMOS AUXILIARES Y AUTÓNOMOS DEL ESTADO DE MÉXICO 2016

Comisión del Agua del Estado de México
Estado Analítico del Ejercicio del Presupuesto de Egresos
Clasificación por Objeto del Gasto (Capítulo y Concepto)
Del 1 de enero al 31 de diciembre de 2016
(Miles de Pesos)

Concepto	Egresos					Subejercicio 6 = (3 - 4)
	Aprobado	Ampliaciones/ (Reducciones)	Modificado	Devengado	Pagado	
	1	2	3 = (1 + 2)	4	5	
Servicios Personales	498,286.2	22,553.5	520,839.7	1,747.5	502,669.6	519,092.2
Remuneraciones al Personal de Carácter Permanente	187,903.3	- 3,342.0	184,561.3	0.1	184,356.2	184,561.2
Remuneraciones al Personal de Carácter Transitorio	9,882.3	- 1,298.5	8,583.8	10.8	8,552.8	8,573.0
Remuneraciones Adicionales y Especiales	179,879.0	10,093.0	189,972.0	1,291.8	187,682.7	188,680.2
Seguridad Social	61,979.6	- 568.4	61,411.2	2.5	60,272.7	61,408.7
Otras Prestaciones Sociales y Económicas	46,167.2	14,251.3	60,418.5	442.3	45,974.6	59,976.2
Previsiones	-	-	-	-	-	-
Pago de Estímulos a Servidores Públicos	12,474.8	3,418.1	15,892.9	-	15,830.6	15,892.9
Materiales y Suministros	130,322.0	12,107.8	142,429.8	7,254.2	109,505.7	135,175.6
Materiales de Administración, Emisión de Documentos y Artículos Oficiales	9,424.1	- 72.3	9,351.8	1,823.2	4,158.6	7,528.6
Alimentos y Utensilios	5,973.6	16.3	5,989.9	164.7	4,834.2	5,825.2
Materias Primas y Materiales de Producción y Comercialización	414.4	- 32.3	382.1	-	122.6	382.1
Materiales y Artículos de Construcción y de Reparación	9,753.9	11,457.0	21,210.9	1,371.4	14,893.5	19,839.5
Productos Químicos, Farmacéuticos y de Laboratorio	16,583.6	695.7	17,279.3	2,939.8	11,813.9	14,339.5
Combustibles, Lubrificantes y Aditivos	59,616.5	4,332.1	63,948.6	-	62,028.2	63,948.6
Vestuario, Blancos, Prendas de Protección y Artículos Deportivos	2,939.3	1,216.5	4,155.8	409.0	2,748.6	3,746.8
Materiales y Suministros Para Seguridad	1,977.4	72.1	2,049.5	-	1,476.3	2,049.5
Herramientas, Refacciones y Accesorios Menores	23,639.2	- 5,577.3	18,061.9	546.1	7,429.8	17,515.8
Servicios Generales	412,519.7	368,032.9	780,552.6	44,866.2	700,371.8	735,686.4
Servicios Básicos	128,980.6	67,902.0	196,882.6	18,066.9	175,274.2	178,815.7
Servicios de Arrendamiento	8,398.7	74.9	8,473.6	349.6	7,259.4	8,124.0
Servicios Profesionales, Científicos, Técnicos y Otros Servicios	99,787.2	31,643.1	131,430.3	570.1	104,761.2	130,860.2
Servicios Financieros, Bancarios y Comerciales	9,695.2	- 2,925.3	6,769.9	-	6,622.4	6,769.9
Servicios de Instalación, Reparación, Mantenimiento y Conservación	99,510.1	- 48,787.3	50,722.8	16,016.1	31,913.1	34,706.7
Servicios de Comunicación Social y Publicidad	5,064.9	- 1,836.7	3,228.2	1,220.5	1,896.3	2,007.7
Servicios de Traslado y Viáticos	9,808.2	- 4,687.0	5,121.2	23.3	4,084.4	5,097.9
Servicios Oficiales	3,429.3	- 2,963.7	465.6	-	93.9	465.6
Otros Servicios Generales	47,845.5	329,612.9	377,458.4	8,619.7	368,466.9	368,838.7
Transferencias, Asignaciones, Subsidios y Otras Ayudas	45,244.9	30,716.8	75,961.7	15,832.2	53,016.8	60,129.5
Transferencias Internas y Asignaciones al Sector Público	-	-	-	-	-	-
Transferencias al Resto del Sector Público	-	-	-	-	-	-
Subsidios y Subvenciones	-	-	-	-	-	-
Ayudas Sociales	326.2	-	326.2	206.3	95.4	119.9
Pensiones y Jubilaciones	-	-	-	-	-	-
Transferencias a Fideicomisos, Mandatos y Otros Análogos	44,918.7	30,716.8	75,635.5	15,625.9	52,921.4	60,009.6
Transferencias a la Seguridad Social	-	-	-	-	-	-
Donativos	-	-	-	-	-	-
Transferencias al Exterior	-	-	-	-	-	-
Bienes Muebles, Inmuebles e Intangibles	1,133.3	72,319.6	73,452.9	5,140.8	60,578.0	68,312.1
Mobiliario y Equipo de Administración	-	-	-	-	-	-
Mobiliario y Equipo Educativo y Recreativo	-	122.5	122.5	-	122.5	122.5
Equipo e Instrumental Médico y de Laboratorio	-	-	-	-	-	-
Vehículos y Equipo de Transporte	-	11,726.1	11,726.1	2,442.0	8,237.8	9,284.1
Equipo de Defensa y Seguridad	-	-	-	-	-	-
Maquinaria, Otros Equipos y Herramientas	-	60,471.0	60,471.0	2,593.0	51,959.5	57,878.0
Activos Biológicos	-	-	-	-	-	-
Bienes Inmuebles	-	-	-	-	-	-
Activos Intangibles	1,133.3	-	1,133.3	105.8	258.2	1,027.5
Inversión Pública	1,756,773.7	-	1,756,773.7	1,063,348.2	509,788.7	693,425.5
Obra Pública en Bienes de Dominio Público	1,756,773.7	-	1,756,773.7	1,063,348.2	509,788.7	693,425.5
Obra Pública en Bienes Propios	-	-	-	-	-	-
Proyectos Productivos y Acciones de Fomento	-	-	-	-	-	-
Inversiones Financieras y Otras Provisiones	-	-	-	-	-	-
Inversiones Para el Fomento de Actividades Productivas	-	-	-	-	-	-
Acciones y Participaciones de Capital	-	-	-	-	-	-
Compra de Títulos y Valores	-	-	-	-	-	-
Concesión de Préstamos	-	-	-	-	-	-
Inversiones en Fideicomisos, Mandatos y Otros Análogos	-	-	-	-	-	-
Otras Inversiones Financieras	-	-	-	-	-	-
Provisiones para Contingencias y Otras Erogaciones Especiales	-	-	-	-	-	-
Participaciones y Aportaciones	-	-	-	-	-	-
Participaciones	-	-	-	-	-	-
Aportaciones	-	-	-	-	-	-
Convenios	-	-	-	-	-	-
Deuda Pública	95,210.4	7,384.9	102,595.3	-	100,929.0	102,595.3
Amortización de la Deuda Pública	-	-	-	-	-	-
Intereses de la Deuda Pública	-	-	-	-	-	-
Comisiones de la Deuda Pública	-	-	-	-	-	-
Gastos de la Deuda Pública	-	-	-	-	-	-
Costo por Coberturas	-	-	-	-	-	-
Apoyos Financieros	-	-	-	-	-	-
Adeudos de Ejercicios Fiscales Anteriores (Adefas)	95,210.4	7,384.9	102,595.3	-	100,929.0	102,595.3
Total del Gasto	2,939,490.2	513,115.5	3,452,605.7	1,138,189.1	2,036,859.6	2,314,416.6

CAEM

Comisión del Agua del Estado de México
Estado Analítico del Ejercicio del Presupuesto de Egresos
Clasificación Económica (por Tipo de Gasto)
Del 1 de enero al 31 de diciembre de 2016
(Miles de Pesos)

Concepto	Egresos					Subejercicio
	Aprobado	Ampliaciones/ (Reducciones)	Modificado	Devengado	Pagado	
	1	2	3 = (1 + 2)	4	5	
Gasto Corriente	1,086,372.8	433,411.0	1,519,783.8	69,700.1	1,365,563.9	1,450,083.7
Gasto de Capital	1,757,907.0	72,319.6	1,830,226.6	1,068,489.0	570,366.7	761,737.6
Amortización de la Deuda y Disminución de Pasivos	95,210.4	7,384.9	102,595.3		100,929.0	102,595.3
Pensiones y Jubilaciones			-			-
Participaciones			-			-
Total del Gasto	2,939,490.2	513,115.5	3,452,605.7	1,138,189.1	2,036,859.6	2,314,416.6

Comisión del Agua del Estado de México
Estado Analítico del Ejercicio del Presupuesto de Egresos
Clasificación Administrativa
Del 1 de enero al 31 de diciembre de 2016
(Miles de Pesos)

Concepto	Egresos					Subejercicio
	Aprobado	Ampliaciones/ (Reducciones)	Modificado	Devengado	Pagado	
	1	2	3 = (1 + 2)	4	5	
Entidades Paraestatales y Fideicomisos No Empresariales y No Financieros	2,939,490.2	513,115.5	3,452,605.7	1,138,189.1	2,036,859.6	2,314,416.6
Instituciones Públicas de Seguridad Social	-	-	-	-	-	-
Entidades Paraestatales Empresariales No Financieras con Participación Estatal Mayoritaria	-	-	-	-	-	-
Entidades Paraestatales Empresariales Financieras Monetarias con Participación Estatal Mayoritaria	-	-	-	-	-	-
Entidades Paraestatales Empresariales Financieras No Monetarias con Participación Estatal Mayoritaria	-	-	-	-	-	-
Fideicomisos Financieros Públicos con Participación Estatal Mayoritaria	-	-	-	-	-	-
Total del Gasto	2,939,490.2	513,115.5	3,452,605.7	1,138,189.1	2,036,859.6	2,314,416.6

Comisión del Agua del Estado de México
Estado Analítico del Ejercicio del Presupuesto de Egresos
Clasificación Administrativa
Del 1 de enero al 31 de diciembre de 2016
(Miles de pesos)

Concepto	Egresos					Subejercicio
	Aprobado	Ampliaciones/ (Reducciones)	Modificado	Devengado	Pagado	
	1	2	3 = (1 + 2)	4	5	
229b1 Comisión del Agua del Estado de México	2,939,490.2	513,115.5	3,452,605.7	1,138,189.1	2,036,859.6	2,314,416.6
Total del Gasto	2,939,490.2	513,115.5	3,452,605.7	1,138,189.1	2,036,859.6	2,314,416.6

CUENTA PÚBLICA DEL GOBIERNO, ORGANISMOS AUXILIARES Y AUTÓNOMOS DEL ESTADO DE MÉXICO 2016

Comisión del Agua del Estado de México
Estado Analítico del Ejercicio del Presupuesto de Egresos
Clasificación Administrativa
Del 1 de enero al 31 de diciembre de 2016
(Miles de pesos)

Concepto	Egresos					Subejercicio 6 = (3 - 4)
	Aprobado	Ampliaciones/ (Reducciones)	Modificado	Devengado	Pagado	
	1	2	3 = (1 + 2)	4	5	
Poder ejecutivo	2,939,490.2	513,115.5	3,452,605.7	1,138,189.1	2,036,859.6	2,314,416.6
Poder Legislativo			-			-
Poder Judicial			-			-
Organos Autonomos			-			-
Total del Gasto	2,939,490.2	513,115.5	3,452,605.7	1,138,189.1	2,036,859.6	2,314,416.6

Comisión del Agua del Estado de México
Estado Analítico del Ejercicio del Presupuesto de Egresos
Clasificación Funcional (Finalidad y Función)
Del 1 de enero al 31 de diciembre 2016
(Miles de Pesos)

Concepto	Egresos					Subejercicio 6 = (3 - 4)
	Aprobado	Ampliaciones/ (Reducciones)	Modificado	Devengado	Pagado	
	1	2	3 = (1 + 2)	4	5	
Gobierno	-	-	-	-	-	-
Legislación			-	-	-	-
Justicia			-	-	-	-
Coordinación de la Política de Gobierno			-	-	-	-
Relaciones Exteriores			-	-	-	-
Asuntos Financieros y Hacendarios			-	-	-	-
Seguridad Nacional			-	-	-	-
Asuntos de Orden Público y de Seguridad Interior			-	-	-	-
Otros Servicios Generales			-	-	-	-
Desarrollo Social	2,844,279.8	505,730.6	3,350,010.4	1,138,189.1	1,935,930.6	2,211,821.3
Protección Ambiental	2,844,279.8	505,730.6	3,350,010.4	1,138,189.1	1,935,930.6	2,211,821.3
Vivienda y Servicios a la Comunidad			-	-	-	-
Salud			-	-	-	-
Recreación, Cultura y Otras Manifestaciones Sociales			-	-	-	-
Educación			-	-	-	-
Protección Social			-	-	-	-
Otros Asuntos Sociales			-	-	-	-
Desarrollo Económico	-	-	-	-	-	-
Asuntos Económicos, Comerciales y Laborales en General			-	-	-	-
Agropecuaria, Silvicultura, Pesca y Caza			-	-	-	-
Combustibles y Energía			-	-	-	-
Minería, Manufacturas y Construcción			-	-	-	-
Transporte			-	-	-	-
Comunicaciones			-	-	-	-
Turismo			-	-	-	-
Ciencia, Tecnología e Innovación			-	-	-	-
Otras Industrias y Otros Asuntos Económicos			-	-	-	-
Otras no Clasificadas en Funciones Anteriores	95,210.4	7,384.9	102,595.3	-	100,929.0	102,595.3
Transacciones de la Deuda Pública / Costo Financiero de la Deuda			-	-	-	-
Transferencias, Participaciones y Aportaciones entre Diferentes Niveles y Órdenes de Gobierno			-	-	-	-
Saneamiento del Sistema Financiero			-	-	-	-
Adeudos de Ejercicios Fiscales Anteriores	95,210.4	7,384.9	102,595.3		100,929.0	102,595.3
Total del Gasto	2,939,490.2	513,115.5	3,452,605.7	1,138,189.1	2,036,859.6	2,314,416.6

Comisión del Agua del Estado de México
 Endeudamiento Neto
 Del 1 de Enero al 31 de Diciembre de 2016
 (Miles de Pesos)

Identificación de Crédito o Instrumento	Contratación/Colocación	Amortización	Endeudamiento Neto
	A	B	C = A - B
Creditos Bancarios			
			-
			-
	N/A		-
			-
			-
Total Créditos Bancarios	-	-	-
Otros Instrumentos de Deuda			
			-
			-
			-
			-
Total Otros Instrumentos de Deuda	-	-	-
TOTAL	-	-	-

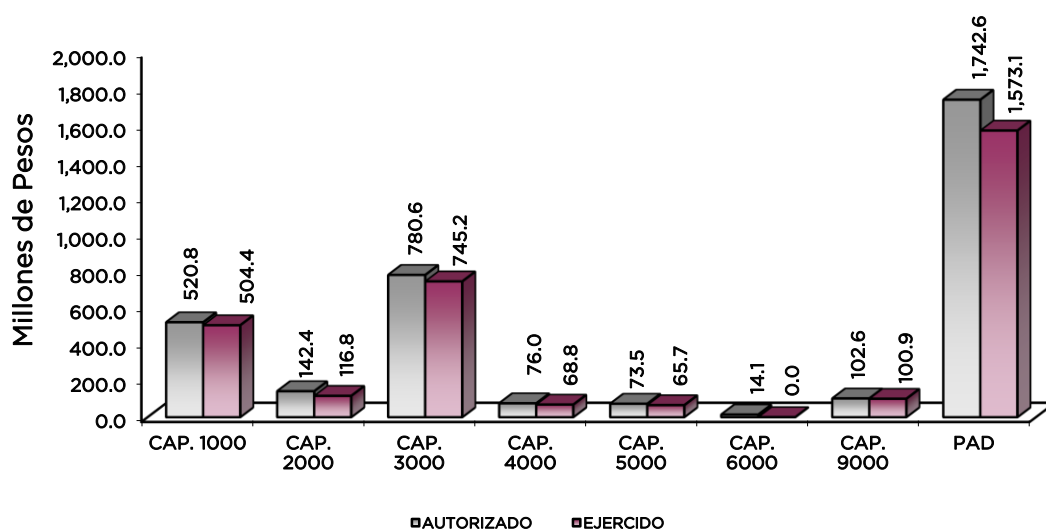
Comisión del Agua del Estado de México
 Intereses de la Deuda
 Del 1 de enero al 31 de diciembre de 2016
 (Miles de Pesos)

Identificación de Crédito o Instrumento	Devengado	Pagado
Créditos Bancarios		
	N/A	
Total de Intereses de Créditos Bancarios	-	-
Otros Instrumentos de Deuda		
Total de Intereses de Otros Instrumentos de Deuda	-	-
TOTAL	-	-

CUENTA PÚBLICA DEL GOBIERNO, ORGANISMOS AUXILIARES Y AUTÓNOMOS DEL ESTADO DE MÉXICO 2016

Comisión del Agua del Estado de México
EGRESOS POR CAPÍTULO
(Miles de Pesos)

EGRESOS	PREVISTO	P R E S U P U E S T O		2 0 1 6		V A R I A C I Ó N	
		ASIGNACIONES Y/O AMPLIACIONES	REDUCCIONES Y/O DISMINUCIONES	TOTAL AUTORIZADO	EJERCIDO	IMPORTE	%
Servicios Personales	498,286.2	70,255.8	47,702.3	520,839.7	504,417.1	16,422.6	3.2
Materiales y Suministros	130,322.0	21,306.8	9,199.0	142,429.8	116,759.9	25,669.9	18.0
Servicios Generales	412,519.7	451,819.7	83,786.8	780,552.6	745,238.0	35,314.6	4.5
Transferencias, Asignaciones, Subsidios y Otras Ayudas	45,244.9	30,716.8		75,961.7	68,849.0	7,112.7	9.4
Bienes Muebles, Inmuebles e Intangibles	1,133.3	72,319.6		73,452.9	65,718.8	7,734.1	10.5
Inversión Pública	14,144.5			14,144.5		14,144.5	100.0
Deuda Pública	95,210.4	36,635.6	29,250.7	102,595.3	100,929.0	1,666.3	1.6
S U B T O T A L	1,196,861.0	683,054.3	169,938.8	1,709,976.5	1,601,911.8	108,064.7	6.3
INVERSIÓN PÚBLICA							
Programa de Acciones para el Desarrollo (PAD)	1,742,629.2			1,742,629.2	1,573,136.9	169,492.3	9.7
T O T A L	2,939,490.2	683,054.3	169,938.8	3,452,605.7	3,175,048.7	277,557.0	8.0



NOTAS AL PRESUPUESTO DE EGRESOS

EGRESOS

Inicialmente se autorizaron 2 mil 939 millones 490.2 miles de pesos, así como ampliaciones y traspasos netos de más por 513 millones 115.5 miles de pesos, determinando un presupuesto modificado de 3 mil 452 millones 605.7 miles de pesos, de los cuales se ejercieron 3 mil 175 millones 48.7 miles de pesos, por lo que se obtuvo un subejercicio de 277 millones 557 mil pesos, lo cual representó el 8 por ciento respecto al monto autorizado.

SERVICIOS PERSONALES

Para este capítulo se autorizaron inicialmente 498 millones 286.2 miles de pesos, así como ampliaciones y traspasos netos de más por 22 millones 553.5 miles de pesos, determinando un presupuesto modificado de 520 millones 839.7 miles de pesos, de los cuales se ejercieron 504 millones 417.1 miles de pesos, por lo que se obtuvo un subejercicio de 16 millones 422.6 miles de pesos, lo cual representó el 3.2 por ciento respecto al monto autorizado.

MATERIALES Y SUMINISTROS

El presupuesto autorizado inicial para este capítulo fue de 130 millones 322 mil pesos, así como ampliaciones y traspasos netos de más por 12 millones 107.8 miles de pesos, determinando un presupuesto modificado de 142 millones 429.8 miles de pesos, de los cuales se ejercieron 116 millones 759.9 miles de pesos, por lo que se obtuvo un subejercicio de 25 millones 669.9 miles de pesos, lo cual representó el 18 por ciento respecto al monto autorizado.

SERVICIOS GENERALES

Inicialmente se autorizaron 412 millones 519.7 miles de pesos, así como ampliaciones y traspasos netos de más por 368 millones 32.9 miles de pesos, determinando un presupuesto modificado de 780 millones 552.6 miles de pesos, de los cuales se ejercieron 745 millones 238 mil pesos, por lo que se obtuvo un subejercicio de 35 millones 314.6 miles de pesos, lo cual representó el 4.5 por ciento respecto al monto autorizado.

TRANSFERENCIAS, ASIGNACIONES, SUBSIDIOS Y OTRAS AYUDAS

Para este capítulo se autorizaron inicialmente 45 millones 244.9 miles de pesos, así como ampliaciones y traspasos netos de más por 30 millones 716.8 miles de pesos, determinando un presupuesto modificado de 75 millones 961.7 miles de pesos, de los cuales se ejercieron 68 millones 849 mil pesos, por lo que se obtuvo un subejercicio de 7 millones 112.7 miles de pesos, lo cual representó el 9.4 por ciento respecto al monto autorizado.

BIENES MUEBLES, INMUEBLES E INTANGIBLES

Inicialmente se autorizaron 1 millón 133.3 miles de pesos, así como ampliaciones y traspasos netos de más por 72 millones 319.6 miles de pesos, determinando un presupuesto modificado de 73 millones 452.9 miles de pesos, de los cuales se ejercieron 65 millones 718.8 miles de pesos, por lo que se obtuvo un subejercicio de 7 millones 734.1 miles de pesos, lo cual representó el 10.5 por ciento respecto al monto autorizado.

INVERSIÓN PÚBLICA

Para este capítulo se autorizaron 14 millones 144.5 miles de pesos, los cuales no se ejercieron.

DEUDA PÚBLICA

El presupuesto autorizado inicial para este capítulo fue de 95 millones 210.4 miles de pesos, así como ampliaciones y traspasos netos de más por 7 millones 384.9 miles de pesos, determinando un presupuesto modificado de 102 millones 595.3 miles de pesos, para pasivos derivados de erogaciones devengadas y pendientes de liquidar al cierre del ejercicio fiscal anterior, de los cuales se ejercieron 100 millones 929 mil pesos, por lo que se obtuvo un subejercicio de 1 millón 666.3 miles de pesos, lo cual representó el 1.6 por ciento respecto al monto autorizado.

PROGRAMA DE ACCIONES PARA EL DESARROLLO (PAD)

El presupuesto autorizado para este rubro fue por 1 mil 742 millones 629.2 miles de pesos, de los cuales se ejercieron 1 mil 573 millones 136.9 miles de pesos, por lo que se obtuvo un subejercicio de 169 millones 492.3 miles de pesos, lo cual representó el 9.7 por ciento respecto al monto autorizado.

El importe ejercido correspondió a la ejecución de obras y acciones para mejoramiento de la infraestructura hidráulica del agua potable, alcantarillado, saneamiento y tratamiento residual.

CAEM

INFORMACIÓN PRESUPUESTAL

COMISIÓN DEL AGUA DEL ESTADO DE MÉXICO
EGRESOS POR OBJETO DEL GASTO
(Miles de Pesos)

CAPÍTULO Y OBJETO DEL GASTO	PRESUPUESTO 2016					
	PREVISTO	ASIGNACIONES Y/O AMPLIACIONES	REDUCCIONES Y/O DISMINUCIONES	TOTAL AUTORIZADO	EJERCIDO	VARIACIÓN
SERVICIOS PERSONALES	498,286.2	70,255.8	47,702.3	520,839.7	504,417.1	16,422.6
Sueldo Base	187,903.3	7,053.1	10,395.1	184,561.3	184,356.3	205.0
Sueldos y Salarios Compactados al Personal Eventual	9,544.0	1,255.0	2,407.2	8,391.8	8,377.9	13.9
Compensación por Servicio Social	338.3		146.3	192.0	185.7	6.3
Prima por Años de Servicio	7,649.3	206.5	418.7	7,437.1	7,431.0	6.1
Prima por Antigüedad	2,091.6	1,911.5	1,564.9	2,438.2	2,228.5	209.7
Prima Adicional por Permanencia en el Servicio	2,131.7	13.8	613.5	1,532.0	1,521.4	10.6
Prima Vacacional	13,531.3	667.8	1,068.5	13,130.6	12,961.8	168.8
Aguinaldo	30,905.1	7,912.6	7,852.9	30,964.8	30,517.7	447.1
Aguinaldo de Eventuales	1,569.8	398.9	544.7	1,424.0	1,397.6	26.4
Vacaciones no Disfrutadas por Finiquito	654.0	601.1	430.9	824.2	786.8	37.4
Prima Dominical	52.1	17.6	23.3	46.4	45.0	1.4
Remuneraciones por Horas Extraordinarias	8,180.9	5,851.2	1,068.5	12,963.6	12,963.5	.1
Compensación		1,042.8		1,042.8	1,042.8	
Compensación por Retabulación	25,373.8	1,712.6	948.2	26,138.2	26,101.8	36.4
Gratificación	73,084.9	7,576.5	3,173.3	77,488.1	77,463.2	24.9
Gratificación por Convenio	13,103.0	996.2	1,079.4	13,019.8	12,993.3	26.5
Gratificación por Productividad	1,551.5	58.8	88.1	1,522.2	1,520.1	2.1
Cuotas al ISSSTE	36.2		3.1	33.1	31.3	1.8
Cuotas de Servicio de Salud	28,992.9	976.9	1,055.8	28,914.0	28,399.8	514.2
Cuotas al Sistema Solidario de Reparto	21,512.6	721.2	791.7	21,442.1	21,067.2	374.9
Cuotas del Sistema de Capitalización Individual	2,970.4	212.1	114.4	3,068.1	2,970.3	97.8
Aportación para Financiar los Gastos Generales de Administración de ISSEMyM	2,536.9	85.1	85.4	2,536.6	2,484.3	52.3
Riesgo de Trabajo	3,310.9	120.7	99.4	3,332.2	3,262.3	69.9
SAR (Sistema de Ahorro para el Retiro)	36.0	1.2	30.2	7.0	7.0	
Seguros y Fianzas	2,583.7	502.7	1,008.3	2,078.1	2,053.0	25.1
Cuotas para Fondo de Retiro	3,466.4	52.2	76.3	3,442.3	3,395.4	46.9
Seguro de Separación Individualizado	5,865.8	350.8	245.2	5,971.4	5,826.6	144.8
Indemnización por Accidentes de Trabajo	515.0	139.3	497.9	156.4	144.0	12.4
Liquidaciones por Indemnizaciones, Salarios Caídos por Sueldos	1,030.0	20,334.7	3,883.3	17,481.4	4,217.6	13,263.8
Prima de Jubilación	1,344.2	814.4	1,046.8	1,111.8	1,092.5	19.3
Becas para Hijos de Trabajadores Sindicalizados	2,077.4	426.5	94.3	2,409.6	2,406.3	3.3
Días Cívicos y Económicos	2,569.5	217.1	46.0	2,740.6	2,739.1	1.5
Día del Maestro y del Servidor Público	7,659.1	355.7	58.3	7,956.5	7,952.0	4.5
Otros Gastos Derivados de Convenio	8,041.2	1,190.7	3,559.7	5,672.2	5,195.8	476.4
Asignaciones Extraordinarias para Servidores Públicos	2,148.8	794.9	871.9	2,071.8	2,071.8	
Becas Institucionales	64.0	19.3	14.5	68.8	67.8	1.0
Elaboración de Tesis	87.7	42.6	74.8	55.5	53.8	1.7
Despensa	11,298.1	463.9	481.8	11,280.2	11,254.2	26.0
Reconocimiento a Servidores Públicos		480.6		480.6	480.6	
Estímulos por Puntualidad y Asistencia	12,474.8	2,737.2	1,739.7	13,472.3	13,410.0	62.3
Recompensas		1,940.0		1,940.0	1,940.0	
MATERIALES Y SUMINISTROS	130,322.0	21,306.8	9,199.0	142,429.8	116,759.9	25,669.9
Materiales y Útiles de Oficina	2,514.9	118.6	449.0	2,184.5	1,738.3	446.2
Enseres de Oficina	817.4	49.4	537.0	329.8	73.1	256.7
Material y Útiles de Imprenta y Reproducción	1,076.1	40.9	13.9	1,103.1	396.2	706.9
Material de Foto, Cine y Grabación	331.6	.7	7.9	324.4	51.3	273.1
Material Estadístico y Geográfico	221.0		21.8	199.2		199.2
Materiales y Útiles para el Procesamiento en Equipos y Bienes Informáticos	3,285.4	753.3	168.8	3,869.9	3,030.1	839.8
Material de Información	278.4	3.0	32.3	249.1	8.1	241.0
Material y Enseres de Limpieza	789.7	226.8	11.3	1,005.2	633.3	371.9
Material para Identificación y Registro	109.6	1.8	24.8	86.6	51.4	35.2
Productos Alimenticios para Personas	5,811.6	16.3		5,827.9	4,997.5	830.4
Utensilios para el Servicio de Alimentación	162.0			162.0	1.4	160.6
Materias Primas y Materiales de Producción	414.4		32.3	382.1	122.6	259.5
Material Eléctrico y Electrónico	3,984.1	302.8	601.8	3,685.1	2,128.4	1,556.7
Materiales Complementarios	1,989.5	26.2	381.3	1,634.4	221.2	1,413.2
Material de Señalización	430.3	109.7	2.7	537.3	197.5	339.8
Arboles y Plantas de Ornato	169.5		7.8	161.7	5.3	156.4
Materiales de Construcción	2,841.1	2,840.2	465.5	5,215.8	3,952.9	1,262.9
Estructuras y Manufacturas para Todo Tipo de Construcción	339.4	9,643.3	6.1	9,976.6	9,759.6	217.0
Sustancias Químicas	15,518.0	20.0		15,538.0	13,644.1	1,893.9
Medicinas y Productos Farmacéuticos	313.0	.7		313.7	5.9	307.8
Materiales, Accesorios y Suministros de Laboratorio	752.6	675.0		1,427.6	1,103.7	323.9
Combustibles, Lubricantes y Aditivos	59,616.5	4,332.1		63,948.6	62,028.2	1,920.4
Vestuario y Uniformes	2,924.0	1,222.8	12.1	4,134.7	3,151.8	982.9
Artículos Deportivos	15.3	5.8		21.1	5.8	15.3
Prendas de Protección	1,977.4	73.3	1.2	2,049.5	1,476.3	573.2

CUENTA PÚBLICA DEL GOBIERNO, ORGANISMOS AUXILIARES Y AUTÓNOMOS DEL ESTADO DE MÉXICO 2016

CAPÍTULO Y OBJETO DEL GASTO	P R E S U P U E S T O 2 0 1 6					
	PREVISTO	ASIGNACIONES Y/O AMPLIACIONES	REDUCCIONES Y/O DISMINUCIONES	TOTAL AUTORIZADO	EJERCIDO	VARIACIÓN
Refacciones, Accesorios y Herramientas	4,527.7	762.9	2,724.1	2,566.5	361.0	2,205.5
Refacciones y Accesorios para Equipo de Cómputo	1,088.2	62.9	72.6	1,078.5	274.2	804.3
Refacciones y Accesorios Menores p/Equipo de Transporte	15,541.6	1.2	3,617.5	11,925.3	5,124.0	6,801.3
Artículos para la Extinción de Incendios	336.8	17.1		353.9	166.7	187.2
Medidores de Agua	2,090.3		7.2	2,083.1	2,050.0	33.1
Otros Enseres	54.6			54.6		54.6
SERVICIOS GENERALES	412,519.7	451,819.7	83,786.8	780,552.6	745,238.0	35,314.6
Servicio de Energía Eléctrica	120,370.4	69,832.0	268.8	189,933.6	189,412.0	521.6
Servicio de Agua	1,112.6	20.0	256.1	876.5	189.9	686.6
Servicio de Telefonía Convencional	4,019.1		920.1	3,099.0	1,222.5	1,876.5
Servicio de Radiolocalización y Telecomunicación	1,207.2	35.0	7.2	1,235.0	1,235.0	
Servicio de Conducción de Señales Analógicas	1,154.7		253.5	901.2	566.1	335.1
Servicio de Acceso a Internet	878.2	98.9	148.4	828.7	707.1	121.6
Servicio Postal y Telegráfico	238.4		229.8	8.6	8.5	.1
Arrendamiento de Edificios y Locales	5,416.4		269.7	5,146.7	4,359.5	787.2
Arrendamiento de Equipo y Bienes Informáticos	2,751.8	310.3	744.9	2,317.2	2,300.7	16.5
Arrendamiento de Vehículos	70.3	1,001.7	74.3	997.7	936.8	60.9
Arrendamiento de Maquinaria y Equipo	160.2	11.0	159.2	12.0	12.0	
Aseorías Asociadas a Convenios o Acuerdos	550.1		162.8	387.3	387.3	
Servicios Informáticos	7,475.7		306.6	7,169.1	7,162.2	6.9
Capacitación	2,262.5	1.1	638.5	1,625.1	1.9	1,623.2
Servicios de Investigación Científica y Desarrollo						
Servicio de Apoyo Administrativo y Fotocopiado	548.2		165.7	382.5	1.9	380.6
Impresión de Documentos Oficiales para la Prestación de Servicios Públicos, Identificación, Formatos Administrativos y Fiscales, Formas Valoradas, Certificados y Títulos	303.9	98.0	86.4	315.5	311.0	4.5
Servicios de Vigilancia	88,119.1	34,417.2	1,241.5	121,294.8	97,211.7	24,083.1
Servicios Profesionales	527.7	379.4	651.1	256.0	255.3	.7
Servicios Bancarios y Financieros	451.0		425.7	25.3	14.6	10.7
Seguros y Fianzas	8,819.5	347.1	2,422.0	6,744.6	6,607.8	136.8
Fletes y Maniobras	424.7		424.7			
Reparación y Mantenimiento de Inmuebles	827.9	351.0	395.9	783.0	723.5	59.5
Adaptación de Locales, Almacenes, Bodegas y Edificios	12.7		2.7	10.0		10.0
Reparación, Mantenimiento e Instalación de y Equipo de Oficina	1,393.1	7.0	1,229.8	170.3	145.5	24.8
Reparación, Instalación y Mantenimiento de Bienes Informáticos, Microfilmación y Tecnologías de la Información	1,787.0	44.0	985.0	846.0	807.7	38.3
Reparación y Mantenimiento Para Equipo y Redes de Tele y Radio Transmisión	679.1	38.0	601.8	115.3	95.2	20.1
Reparación, Instalación y Mantenimiento de Equipo Medico y de Laboratorio	1,198.0	803.0	69.9	1,931.1	1,892.3	38.8
Reparación y Mantenimiento de Vehículos Terrestres, Aéreos y Lacustres	32,384.9	766.8	23,382.3	9,769.4	9,173.7	595.7
Reparación, Instalación y Mantenimiento de Maquinaria Equipo Industrial y Diverso	52,882.0	3,277.5	27,147.0	29,012.5	27,641.4	1,371.1
Servicios de Lavandería, Limpieza e Higiene	7,704.2	3.4	214.5	7,493.1	6,858.4	634.7
Servicio de Fumigación	641.2	15.0	64.1	592.1	591.5	.6
Gastos de Publicidad y Propaganda	1,957.0		156.6	1,800.4	1,789.2	11.2
Publicaciones Oficiales y de Información en General para Difusión	1,875.6	1,476.8	1,939.6	1,412.8	1,316.1	96.7
Servicio de Fotografía	835.8		820.8	15.0	11.5	3.5
Servicio de Cine y Grabación	396.5		396.5			
Transportación Aérea	346.3		229.4	116.9		116.9
Gastos de Traslado por Vía Terrestre	3,501.1	116.4	1,627.9	1,989.6	1,791.5	198.1
Viáticos Nacionales	5,319.5	301.2	2,706.2	2,914.5	2,312.1	602.4
Viáticos en el Extranjero	137.7		95.9	41.8		41.8
Otros Servicios de Traslado y Hospedaje	503.6		445.2	58.4	4.1	54.3
Gastos de Ceremonias Oficiales y de Orden Social	211.7	20.9	192.5	40.1	39.9	.2
Congresos y Convenciones	203.6	31.3	144.0	90.9	20.9	70.0
Exposiciones y Ferias	3,014.0		2,679.4	334.6	33.1	301.5
Gastos de Representación						
Otros Impuestos y Derechos	32,207.8	335,638.2	5,180.6	362,665.4	362,571.4	94.0
Sentencias y resoluciones Judiciales	93.0		93.0			
Penas, Multas, accesorios y actualizaciones		34.0		34.0	34.0	
Impuesto sobre Erogaciones por Remuneraciones al Trabajo Personal	10,923.0	2,033.1	165.4	12,790.7	12,773.1	17.6
Cuotas y Suscripciones	359.8		293.6	66.2	29.7	36.5
Gastos de Servicios Menores	4,261.9	310.4	2,670.2	1,902.1	1,678.4	223.7
TRANSFERENCIAS, ASIGNACIONES, SUBSIDIOS Y OTRAS AYUDAS	45,244.9	30,716.8		75,961.7	68,849.0	7,112.7
Premios, Reconcompensas y Pensión Recreativa Estudiantil	326.2			326.2	301.7	24.5
Transferencias a Organismos Auxiliares	44,918.7	30,716.8		75,635.5	68,547.3	7,088.2

CAEM

CAPÍTULO Y OBJETO DEL GASTO	P R E S U P U E S T O 2 0 1 6					EJERCIDO	VARIACIÓN
	PREVISTO	ASIGNACIONES Y/O AMPLIACIONES	REDUCCIONES Y/O DISMINUCIONES	TOTAL AUTORIZADO			
BIENES MUEBLES, INMUEBLES E INTANGIBLES	1,133.3	72,319.6		73,452.9	65,718.8	7,734.1	
Equipo de Foto, Cine y Grabación		122.5		122.5	122.5		
Vehículos y Equipo de Transporte Terrestres		8,705.5		8,705.5	8,243.8	461.7	
Otros Equipos de Transporte Terrestre		3,020.6		3,020.6	2,436.0	584.6	
Maquinaria y Equipo Industrial		56,010.9		56,010.9	50,600.5	5,410.4	
Maquinaria y Equipo de Producción		3,591.4		3,591.4	3,108.8	482.6	
Herramientas, Maquina Herramienta y Equipo		868.7		868.7	843.2	25.5	
Software	1,133.3			1,133.3	364.0	769.3	
INVERSIÓN PÚBLICA	14,144.5			14,144.5		14,144.5	
Obra Estatal o Municipal	14,144.5			14,144.5		14,144.5	
Indemnización por Expropiación o Adjudicación							
DEUDA PÚBLICA	95,210.4	36,635.6	29,250.7	102,595.3	100,929.0	1,666.3	
Por el Ejercicio Inmediato Anterior	82,027.6		29,250.7	52,776.9	51,110.6	1,666.3	
Por Ejercicios Anteriores	13,182.8	36,635.6		49,818.4	49,818.4		
SUBTOTAL	1,196,861.0	683,054.3	169,938.8	1,709,976.5	1,601,911.8	108,064.7	
INVERSIÓN PÚBLICA	1,742,629.2			1,742,629.2	1,573,136.9	169,492.3	
Programa de Acciones para el Desarrollo (PAD)	1,742,629.2			1,742,629.2	1,573,136.9	169,492.3	
T O T A L	2,939,490.2	683,054.3	169,938.8	3,452,605.7	3,175,048.7	277,557.0	

INFORMACIÓN PROGRAMÁTICA

CAEM

Comisión del Agua del Estado de México
Gasto por Categoría Programática
Del 1 de Enero al 31 de Diciembre de 2016
(Miles de Pesos)

Concepto	Egresos					Subejercicio 6=(3 - 4)
	Aprobado	Ampliaciones/ Reducciones)	Modificado	Devengado	Pagado	
	1	2	3=(1 + 2)	4	5	
Programas	2,844,279.8	505,730.6	3,350,010.4	1,138,189.1	1,935,930.6	2,211,821.3
Subsidios: Sector Social y Privado o Entidades Federativas y Municipios	-	-	-	-	-	-
Sujetos o Reglas de Operación			-			-
Otros Subsidios			-			-
Desempeño de las Funciones	2,844,279.8	505,730.6	3,350,010.4	1,138,189.1	1,935,930.6	2,211,821.3
Prestación de Servicios Públicos	2,844,279.8	505,730.6	3,350,010.4	1,138,189.1	1,935,930.6	2,211,821.3
Provisión de Bienes Públicos			-			-
Planeación, Seguimiento y Evaluación de Políticas Públicas			-			-
Promoción y Fomento			-			-
Regulación y Supervisión			-			-
Funciones de las Fuerzas Armadas (Únicamente Gobierno Federal)			-			-
Específicos			-			-
Proyectos de Inversión			-			-
Administrativos y de Apoyo	-	-	-	-	-	-
Apoyo al Proceso Presupuestario y para Mejorar la Eficiencia Institucional			-			-
Apoyo a la Función Pública y al Mejoramiento de la Gestión			-			-
Operaciones Ajenas			-			-
Compromisos	-	-	-	-	-	-
Obligaciones de Cumplimiento de Resolución Jurisdiccional			-			-
Desastres Naturales			-			-
Obligaciones	-	-	-	-	-	-
Pensiones y Jubilaciones			-			-
Aportaciones a la Seguridad Social			-			-
Aportaciones a Fondos de Estabilización			-			-
Aportaciones a Fondos de Inversión y Reestructura de Pensiones			-			-
Programa de Gasto Federalizado (Gobierno Federal)	-	-	-	-	-	-
Gasto Federalizado			-			-
Participaciones a Entidades Federativas y Municipios			-			-
Costo Financiero, Deuda o Apoyos a Deudores y Ahorradores de la Banca			-			-
Adeudos de Ejercicios Fiscales Anteriores	95,210.4	7,384.9	102,595.3	-	100,929.0	102,595.3
Total del Gasto	2,939,490.2	513,115.5	3,452,605.7	1,138,189.1	2,036,859.6	2,314,416.6

El Plan de Desarrollo del Estado de México 2011-2017, es un documento que proyecta una visión integral del Estado de México, reconoce la diversidad política, así como el perfil y la vocación económica y social de cada región y municipio, con la finalidad de establecer estrategias de acción que nos permitirán aprovechar las áreas de oportunidad y fomentar el crecimiento de las zonas rurales, urbanas y metropolitanas de la Entidad.

Gobierno de Resultados

El Gobierno Estatal está orientado a la obtención de resultados; es decir, que las políticas públicas tengan un impacto positivo en la realidad de la Entidad, para lo cual es necesario que las mismas sean consecuencia de un proceso integral de planeación, de la ejecución eficiente de las políticas públicas y de la evaluación continua de las acciones de gobierno.

Sociedad Protegida

El Gobierno Estatal se ha propuesto, como parte de su visión, conformar una Sociedad Protegida procurando un entorno de seguridad y Estado de Derecho. Para lo anterior es necesario prevenir el delito, combatir la delincuencia y evitar la corrupción en las instituciones de seguridad y justicia, por lo cual se han diseñado objetivos acordes con las circunstancias que atraviesa todo el país.

Estado Progresista

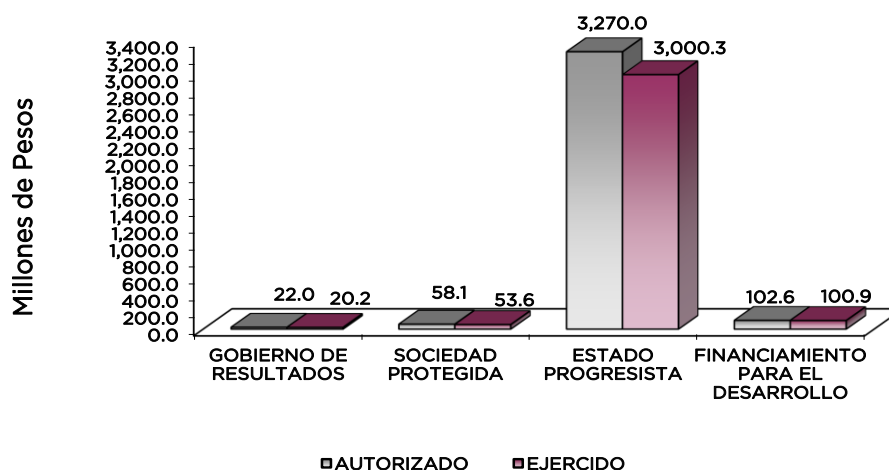
La visión del Gobierno Estatal en materia de progreso económico consiste en desarrollar una economía competitiva que genere empleos bien remunerados para la construcción de un Estado Progresista. Para ello, se han definido objetivos que serán la base de la política económica que seguirá la actual Administración Pública Estatal; que son consistentes con las características económicas y productivas.

Financiamiento para el Desarrollo

El Gobierno Estatal requiere de recursos financieros para fomentar el desarrollo. Debido a las metas y objetivos que se han establecido, cada peso que se presupueste debe asignarse y gastarse de manera eficiente. Los recursos deben dirigirse a proyectos que causen el mayor impacto en el bienestar de los mexicanos.

EGRESOS POR PILAR Y/O EJE TRANSVERSAL (Miles de Pesos)							
PILAR Y/O EJE TRANSVERSAL	PREVISTO	P R E S U P U E S T O		2 0 1 6		VARIACIÓN	
		ASIGNACIONES Y/O AMPLIACIONES	REDUCCIONES Y/O DISMINUCIONES	TOTAL AUTORIZADO	EJERCIDO	IMPORTE	%
Gobierno de Resultados	21,967.1	736.5	736.5	21,967.1	20,222.2	1,744.9	7.9
Sociedad Protegida	58,076.2			58,076.2	53,603.2	4,473.0	7.7
Estado Progresista	2,764,236.5	645,682.2	139,951.6	3,269,967.1	3,000,294.3	269,672.8	8.2
Financiamiento para el Desarrollo	95,210.4	36,635.6	29,250.7	102,595.3	100,929.0	1,666.3	1.6
T O T A L	2,939,490.2	683,054.3	169,938.8	3,452,605.7	3,175,048.7	277,557.0	8.0

CAEM



FINALIDAD

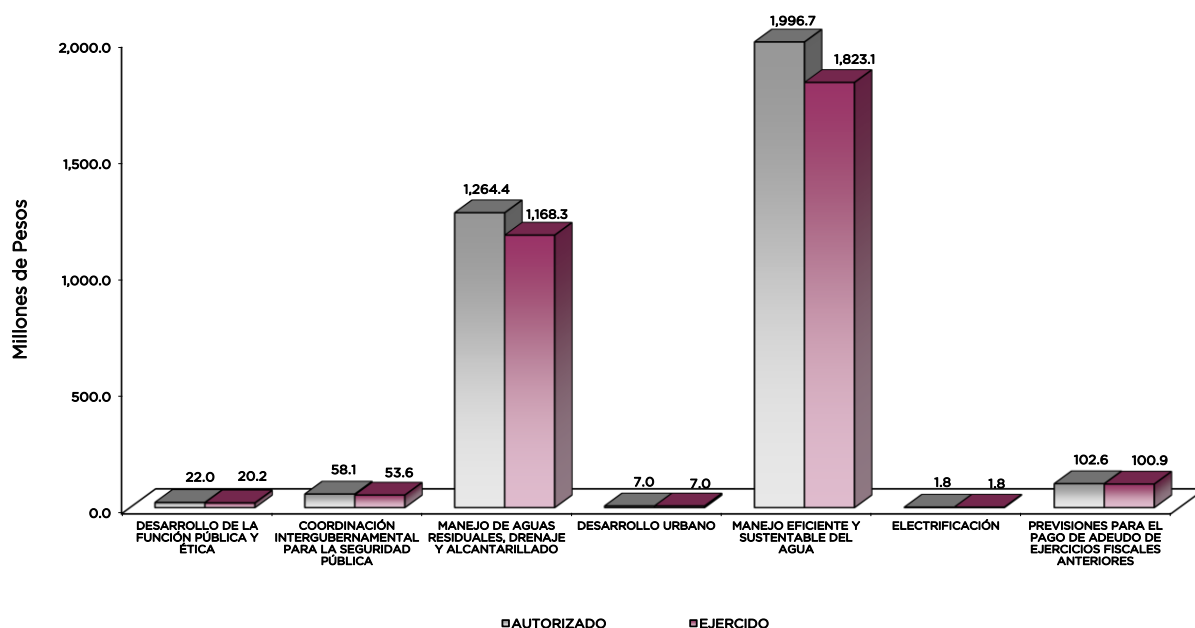
GOBIERNO

DESARROLLO SOCIAL

En esta finalidad se avanzará en la provisión de servicios a la población en materia de Protección Social, Educación, Salud y Vivienda a la Comunidad, con lo que se apoyará fundamentalmente la consecución de las Metas Nacionales México Incluyente y México con Educación de Calidad.

La Comisión del Agua dentro de sus proyectos cuenta con actividades de gran importancia como son fomentar entre la población una cultura del agua que promueva su cuidado y uso racional, además de dotar a la población del agua potable en cantidad y calidad suficientes para atender sus necesidades básicas, de tal forma que cuenten con el servicio de drenaje para evitar riesgos y enfermedades, en consecuencia, la Comisión también realiza el tratamiento de las aguas residuales y fomenta su utilización productiva; en materia preventiva se encarga de disminuir los riesgos por inundaciones y finalmente procura la autosuficiencia del sistema hidráulico de la Entidad.

EGRESOS POR PROGRAMA (Miles de Pesos)							
PROGRAMA	PREVISTO	PRESUPUESTO 2016		TOTAL AUTORIZADO	EJERCIDO	VARIACIÓN	
		ASIGNACIONES Y/O AMPLIACIONES	REDUCCIONES Y/O DISMINUCIONES			IMPORTE	%
Desarrollo de la Función Pública y Ética en el Servicio Público	21,967.1	736.5	736.5	21,967.1	20,222.2	1,744.9	7.9
Coordinación Intergubernamental para la Seguridad Pública	58,076.2			58,076.2	53,603.2	4,473.0	7.7
Manejo de Aguas Residuales, Drenaje y Alcantarillado	1,156,301.7	142,245.7	34,189.2	1,264,358.2	1,168,297.6	96,060.6	7.6
Desarrollo Urbano	7,033.8			7,033.8	7,033.0	.8	.0
Manejo Eficiente y Sustentable del Agua	1,599,051.5	503,436.5	105,762.4	1,996,725.6	1,823,114.2	173,611.4	8.7
Electrificación	1,849.5			1,849.5	1,849.5		
Previsiones para el Pago de Adeudo de Ejercicios Fiscales Anteriores	95,210.4	36,635.6	29,250.7	102,595.3	100,929.0	1,666.3	1.6
TOTAL	2,939,490.2	683,054.3	169,938.8	3,452,605.7	3,175,048.7	277,557.0	33.6



AVANCE OPERATIVO-PROGRAMÁTICO Y PRESUPUESTAL

METAS PROGRAMADAS Y ALCANZADAS

GOBIERNO DE RESULTADOS

01030401 DESARROLLO DE LA FUNCIÓN PÚBLICA Y ETICA EN EL SERVICIO PÚBLICO

010304010101 FISCALIZACION, CONTROL Y EVALUACION INTERNA DE LA GESTION PÚBLICA

Realizar Auditorías

Durante el ejercicio 2016, se realizaron las 85 auditorías programadas, alcanzando la meta al 100 por ciento, integradas de la siguiente manera: 14 auditorías financieras, 11 auditorías administrativas y 60 auditorías de obra.

Realizar Inspecciones

Con el propósito de verificar el correcto apego a las medidas de austeridad para el ejercicio 2016, durante el ejercicio se realizaron las 507 inspecciones programadas, alcanzando la meta al 100 por ciento, consistentes en: 30 arqueos de caja y/o formas valoradas, 26 inspecciones a medidas de disciplina presupuestaria, 24 inspecciones a inventarios, 1 inspección a la comprobación del gasto, 14 inspecciones a obra pública, 258 verificaciones a obra pública, 17 inspecciones a servicios personales, 27 inspecciones a concentración y resguardo de equipos, 13 inspecciones de revisión general de estados financieros, 2 revisiones generales a informes y papeles de trabajo de auditores externos, 1 inspección a operaciones, 12 inspecciones a la página del IPOMEX, 12 inspecciones al cumplimiento de metas físicas y su congruencia con el presupuesto, 66 inspecciones a la integración de la entrega y recepción de las unidades administrativas, y 4 inspecciones de mejora regulatoria.

Realizar Testificaciones

Se programó realizar 294 testificaciones en las cuales se contemplaron entrega-recepción de oficinas, entrega-recepción de obra pública y participación de actos de apertura y fallo de obra

pública, realizando 301 testificaciones durante el ejercicio, superando la meta en 2.4 por ciento, la variación se debe a que la realización la meta es a petición de parte de las diferentes unidades administrativas. Las testificaciones realizadas fueron las siguientes: 64 a la entrega recepción de unidades administrativas, 50 a la entrega recepción de obra pública, 111 a otras testificaciones, y 76 a la celebración de visitas, audiencias o actos públicos del protocolo de actuación.

Participar en Reuniones de Organismos de Gobierno y Colegiados

Para el ejercicio 2016 se programó participar en 318 reuniones de Organismos de Gobierno y Colegiados, sin embargo tomando en consideración las peticiones de los distintos Órganos Colegiados, se participó en 170 comités de adquisiciones de bienes y servicios, 7 en el comité de arrendamientos, 5 en comités de control y evaluación, 7 en comités de información, 12 en participación en grupo de trabajo MICI, 14 en Otros Órganos Colegiados, 108 participación en actos de apertura y fallo de obra pública, y 4 en comités internos de mejora regulatoria, por lo que se alcanzó una meta de 327 participaciones, lo cual representó el 2.8 por ciento más de la meta programada.

Implementar Proyectos de Modelo Integral de Control Interno (MICI)

Durante el ejercicio se llevó a cabo la implementación de un proyecto de Modelo Integral de Control Interno (MICI), alcanzando la meta programada al 100 por ciento.

Atender las Quejas y Denuncias

Durante el ejercicio se dio atención a 12 quejas y denuncias de 13 programadas, alcanzando la meta en 92.3 por ciento, la variación se debe a que el cumplimiento de la meta depende de las quejas presentadas por los ciudadanos.

Resolver Procedimientos Administrativos Disciplinarios y Resarcitorios

Se programó resolver 74 procedimientos administrativos, disciplinarios y resarcitorios, considerando que las resoluciones se emiten en función del número de asuntos recibidos de los cuales se haya iniciado procedimiento administrativo en la gerencia de responsabilidades y situación patrimonial, se resolvieron 3 menos de los programados, por lo que la meta alcanzada fue de 71 procedimientos, lo cual representa el 95.9 por ciento de la meta programada.

Realizar Evaluaciones

Con el propósito de revisar el cumplimiento de objetivos, así como el impacto que los programas representan, además de evaluar en términos de eficacia y eficiencia, la ejecución de los programas, proyectos o servicios, en el ejercicio 2016 se realizaron 3 evaluaciones programadas, alcanzando la meta al 100 por ciento.

SOCIEDAD PROTEGIDA

01070401 COORDINACIÓN INTERGUBERNAMENTAL PARA LA SEGURIDAD PÚBLICA

010704010101 ACCIONES DEL PROGRAMA NACIONAL DE SEGURIDAD PÚBLICA

Acciones y Obras del Programa del Fideicomiso para la Infraestructura de los Estados para los Municipios de Estado de México

Se autorizaron para este concepto 58 millones 76.2 miles de pesos dentro del Programa de Acciones para el Desarrollo, de los cuales se ejercieron 53 millones 603.2 miles de pesos, lo cual representó el 92.3 por ciento respecto al monto autorizado.

El importe ejercido correspondió a la ejecución de obras y acciones para el mejoramiento de la infraestructura hidráulica de agua potable autorizada dentro del Programa Acciones para el Desarrollo.

ESTADO PROGRESISTA

02010301 MANEJO DE AGUAS RESIDUALES, DRENAJE Y ALCANTARILLADO

020103010101 CONSTRUCCIÓN DE INFRAESTRUCTURA PARA DRENAJE Y ALCANTARILLADO

Supervisión en la Construcción y Ampliación de Sistemas de Drenaje y Alcantarillado

En lo que respecta a la supervisión en la construcción y ampliación de sistemas de drenaje y alcantarillado, para el ejercicio 2016 se programó realizar 1 mil 252 supervisiones, alcanzando durante el ejercicio 1 mil 255 superando la meta en 0.2 por ciento.

Acciones y Obras del Programa de Acciones para el Desarrollo para los Municipios del Estado de México

Se autorizaron para este concepto 6 millones 532 mil de pesos dentro del Programa de Acciones para el Desarrollo, de los cuales se ejercieron 3 millones 153.1 miles de pesos, lo cual representó el 48.3 por ciento respecto al monto autorizado.

El importe ejercido correspondió a la ejecución de obras y acciones para el mejoramiento de la infraestructura hidráulica de agua potable autorizada dentro del Programa Acciones para el Desarrollo.

Acciones y Obras del Programa de Agua Potable, Alcantarillado y Saneamiento en su Apartado Rural para los Municipios del Estado de México

Se autorizaron para este concepto 34 millones 596.6 miles pesos dentro del Programa de Acciones para el Desarrollo, de los cuales se ejercieron 32 millones 768.7 miles de pesos, lo cual representó el 94.7 por ciento respecto al monto autorizado.

El importe ejercido correspondió a la ejecución de obras y acciones para el mejoramiento de la infraestructura hidráulica de agua potable autorizada dentro del Programa Acciones para el Desarrollo.

Acciones y Obras del Programa de Agua Potable, Alcantarillado y Saneamiento en su Apartado Urbano para los Municipios del Estado de México

Se autorizaron para este concepto 162 millones 560 mil pesos dentro del Programa de Acciones para el Desarrollo, de los cuales se ejercieron 142 millones 696.3 miles de pesos, lo cual representó el 87.8 por ciento respecto al monto autorizado.

El importe ejercido correspondió a la ejecución de obras y acciones para el mejoramiento de la infraestructura hidráulica de agua potable autorizada dentro del Programa Acciones para el Desarrollo.

Acciones y Obras del Programa del Fideicomiso Irrevocable de Administración para los Municipios del Estado de México

Se autorizaron para este concepto 14 millones 443.7 miles de pesos dentro del Programa de Acciones para el Desarrollo, los cuales se ejercieron 8 millones 993.8 miles pesos, lo cual representó el 62.3 por ciento respecto al monto autorizado.

El importe ejercido correspondió a la ejecución de obras y acciones para el mejoramiento de la infraestructura hidráulica de agua potable autorizada dentro del Programa Acciones para el Desarrollo.

Acciones y Obras del Programa Ramo General 23 (Provisiones y Prestaciones Salariales) para el Estado de México

Se autorizaron para este concepto 30 millones 19.2 miles de pesos dentro del Programa de Acciones para el Desarrollo, los cuales se ejercieron al 100 por ciento.

El importe ejercido correspondió a la ejecución de obras y acciones para el mejoramiento de la infraestructura hidráulica de agua potable autorizada dentro del Programa Acciones para el Desarrollo.

020103010102 OPERACIÓN DE INFRAESTRUCTURA PARA DRENAJE Y ALCANTARILLADO

Desazolve de Redes de Drenaje y Canales a Cielo Abierto

Con equipos de alta presión-succión, retroexcavadoras y excavadoras, propiedad de esta Comisión, se auxilió a 38 Organismos Operadores y a 63 HH. Ayuntamientos, realizándose el desazolve de 1 mil 415.9 kilómetros de redes de drenaje y canales a cielo abierto, superando la meta programada de 1 mil 400 kilómetros en 1.1 por ciento.

Desazolve de Fosas Sépticas y Cárcamos

Así mismo, se realizaron 8 mil 807 fosas sépticas y cárcamos de bombeo de aguas negras y pluviales, alcanzando la meta programada de 8 mil 880 en 99.2 por ciento, apoyando así a los requerimientos urgentes de las autoridades municipales de acuerdo a la disponibilidad del equipo con que se cuenta.

Eficiencia en la Operación y Mantenimiento de 126 Equipos Instalados en 5 Sistemas de Alcantarillado

Se llevó a cabo la operación y mantenimiento de los cárcamos de bombeo de aguas negras y pluviales de los municipios de Ecatepec, Chimalhuacán y Valle de Chalco, cárcamo San Mateo Atenco en el Municipio del mismo nombre, cárcamo puerta Tollotzin en el Municipio de Toluca y Vicente Villada en Nezahualcóyotl, con lo cual la operación y mantenimiento de los equipos instalados en los 5 sistemas de alcantarillado, se obtuvo una eficiencia del 84 por ciento, alcanzando la meta programada de 85 por ciento en 98.8 por ciento.

Acciones y Obras del Programa del Fideicomiso para la Infraestructura de los Estados para los Municipios del Estado de México

Se autorizaron para este concepto 14 millones 738.9 miles de pesos dentro del Programa de Acciones para el Desarrollo, los cuales se ejercieron al 100 por ciento.

El importe ejercido correspondió a la ejecución de obras y acciones para el mejoramiento de la infraestructura hidráulica de agua potable autorizada dentro del Programa Acciones para el Desarrollo.

Acciones y Obras del Programa de Acciones para el Desarrollo para los Municipios del Estado de México

Se autorizaron para este concepto 24 millones 222.2 miles de pesos dentro del Programa de Acciones para el Desarrollo, de los cuales se ejercieron 23 millones 33.1 miles de pesos, lo cual representó el 95.1 por ciento respecto al monto autorizado.

El importe ejercido correspondió a la ejecución de obras y acciones para el mejoramiento de la infraestructura hidráulica de agua potable autorizada dentro del Programa Acciones para el Desarrollo.

020103010201 CONSTRUCCIÓN DE INFRAESTRUCTURA PARA TRATAMIENTO DE AGUAS RESIDUALES

Supervisión en la Construcción de Sistemas de Tratamiento de Aguas Residuales

Durante el ejercicio 2016 se realizaron 856 supervisiones en la construcción de obras de saneamiento, superando la meta programada de 852 supervisiones en 0.5 por ciento.

Acciones y Obras del Programa de Acciones para el Desarrollo para los Municipios del Estado de México

Se autorizaron para este concepto 385 millones 46.3 miles de pesos dentro del Programa de Acciones para el Desarrollo, de los cuales se ejercieron 377 millones 949 mil pesos, lo cual representó el 98.2 por ciento respecto al monto autorizado.

El importe ejercido correspondió a la ejecución de obras y acciones para el mejoramiento de la infraestructura hidráulica de agua potable autorizada dentro del Programa Acciones para el Desarrollo.

Acciones y Obras del Programa de Agua Potable, Alcantarillado y Saneamiento en su Apartado Rural para los Municipios del Estado de México

Se autorizaron para este concepto 6 millones 494.4 miles de pesos dentro del Programa de Acciones para el Desarrollo, los cuales se ejercieron al 100 por ciento.

El importe ejercido correspondió a la ejecución de obras y acciones para el mejoramiento de la infraestructura hidráulica de agua potable autorizada dentro del Programa Acciones para el Desarrollo.

Acciones y Obras del Programa de Agua Potable, Alcantarillado y Saneamiento en su Apartado Tratamiento de Aguas Residuales para los Municipios del Estado de México

Se autorizaron para este concepto 47 millones 672.1 miles de pesos dentro del Programa de Acciones para el Desarrollo, de los cuales se ejercieron 37 millones 38.7 miles de pesos, lo cual representó el 77.7 por ciento respecto al monto autorizado.

El importe ejercido correspondió a la ejecución de obras y acciones para el mejoramiento de la infraestructura hidráulica de agua potable autorizada dentro del Programa Acciones para el Desarrollo.

Acciones y Obras del Programa del Fideicomiso Irrevocable de Administración para los Municipios del Estado de México

Se autorizaron para este concepto 16 millones 19.7 miles de pesos dentro del Programa de Acciones para el Desarrollo, de los cuales se ejercieron 1 millón 412.3 miles de pesos, lo cual representó el 8.8 por ciento respecto al monto autorizado.

El importe ejercido correspondió a la ejecución de obras y acciones para el mejoramiento de la infraestructura hidráulica de agua potable autorizada dentro del Programa Acciones para el Desarrollo.

Acciones y Obras del Programa del Fideicomiso para la Infraestructura de los Estados para los Municipios de Estado de México

Se autorizaron para este concepto 8 millones 669.2 miles de pesos dentro del Programa de Acciones para el Desarrollo, los cuales se ejercieron al 100 por ciento.

El importe ejercido correspondió a la ejecución de obras y acciones para el mejoramiento de la infraestructura hidráulica de agua potable autorizada dentro del Programa de Acciones para el Desarrollo.

020103010202 OPERACIÓN Y MANTENIMIENTO DE INFRAESTRUCTURA PARA TRATAMIENTO DE AGUAS RESIDUALES

El proyecto tiene como objeto promover las acciones para incrementar la cobertura de tratamiento de las aguas residuales de origen municipal y promover el reusó en beneficio de mayor número de municipios y sus habitantes, con el fin de mejorar las condiciones sanitarias y prevenir riesgos de salud pública.

Asesoría a Municipios para la Operación, Mantenimiento, Rehabilitación, Evaluación, Contratación y Monitoreo de Sistemas de Tratamiento de Aguas Residuales, así como Evaluación de Proyectos para Cumplir con la Normatividad

Para el período que se informa, se programaron 380 asesorías a los diversos municipios de la Entidad, tomando como base las solicitudes previas y requerimientos estadísticos de cada región y municipio en particular, incluyendo sus necesidades e infraestructura existente, realizando 393 asesorías atendiendo a 64 municipios, en la operación, mantenimiento, rehabilitación, evaluación, contratación y monitoreo de sistemas de tratamiento de aguas residuales, así como evaluación de proyectos para cumplir con la normatividad vigente, tanto estatal como federal.

De igual manera, se participó en las Reuniones Ordinarias y de Protocolo para manejo de Contingencias Hidrológicas, encabezadas por el Organismo de Cuenca Valle de México y el Sistema de Aguas de la Ciudad de México, tales acciones se enmarcan en los compromisos del Gobierno del Estado de México con la Federación, considerada como prioritaria por la Comisión Nacional del Agua.

Supervisión en el Tratamiento de Aguas Residuales en las Macroplantas Toluca Norte y Toluca Oriente, Plantas y Lagunas de Estabilización

En el período que se informa se alcanzó un volumen total tratado de 74 millones 324 mil 891 m³ de los 75 millones de m³ programados, alcanzando la meta en 99.1 por ciento, integrado de la siguiente manera:

Respecto a las Macroplantas Toluca Norte y Toluca Oriente, operaron durante el año 2016, con una producción de volumen de agua tratada de 61 millones 584 mil 215 m³, beneficiando 1 millón 400 mil habitantes de los municipios de Toluca, Metepec, Lerma y San Mateo Atenco. Lo anterior, es a través de las Empresas ECOSYS I y ECOSIS II, S.A. de C.V., que operan las plantas, mediante concesión de 30 años, con fecha de inicio de operación a partir del 12 de noviembre de 1994, aprobadas por el Gobierno del Estado de México a través de la entonces Secretaría de Desarrollo Urbano y Obras Públicas; con adendum del 29 de octubre del 2004, firmado por la Secretaría del Agua, Obra Pública e Infraestructura para el Desarrollo.

En la cuenca Alta del Río Lerma, se opera la planta intermunicipal Capulhuac - Jalatlaco - Tianguistenco; asimismo las plantas de Tenango del Valle, Metepec Parque Bicentenario, Sta. María Atarasquillo municipio de Lerma, Sta. María Zolotepec municipio de Xonacatlan y la de Rancho San Nicolás en Zinacantepec. De igual manera se destaca el apoyo directo a los municipios que operan las 14 lagunas de estabilización, así como las plantas de: Atlacomulco, Ixtlahuaca y Jocotitlan, que en conjunto alcanzan una capacidad instalada de 988 litros por segundo. En la Cuenca del Río Balsas, se operan las plantas de, Amanalco, Coatepec Harinas, Ixtapan de la Sal-Tonatico, Malinalco, Juchitepec, Ozumba, Tenancingo, Santo Tomás de los Plátanos y Tejupilco, que en conjunto suman una capacidad instalada de 394 litros por segundo. En el presente periodo se trató un volumen de 12 millones 740 mil 676 m³, beneficiando 545 mil mexiquenses, indicando que los HH. Ayuntamientos proporcionan el mantenimiento y operación constante, bajo la supervisión y monitoreo de la CAEM.

Análisis Bacteriológicos y Físico-Químicos de Aguas Residuales Tratadas

Durante el ejercicio 2016, se realizaron 3 mil 306 análisis bacteriológicos, físico-químicos, metales pesados y pesticidas de agua residual, superando la meta en 0.8 por ciento, en relación a los 3 mil 280 análisis bacteriológicos programados, con la finalidad de determinar la calidad del agua, evaluando la eficiencia en los procesos en 41 municipios, con estas acciones se podrá reutilizar el agua tratada en servicios públicos, tales como riego de áreas verdes, riego agrícola sin restricción y uso recreativo entre otros.

Acciones y Obras del Programa de Acciones para el Desarrollo para los Municipios del Estado de México

Se autorizaron para este concepto 20 millones 411.2 miles de pesos dentro del Programa de Acciones para el Desarrollo, los cuales se ejercieron al 100 por ciento.

El importe ejercido correspondió a la ejecución de obras y acciones para el mejoramiento de la infraestructura hidráulica de agua potable autorizada dentro del Programa de Acciones para el Desarrollo.

Acciones y Obras del Programa de Agua Potable, Alcantarillado y Saneamiento en su Apartado Urbano para los Municipios del Estado de México

Se autorizaron para este concepto 64 millones 751.4 miles de pesos dentro del Programa de Acciones para el Desarrollo, de los cuales se ejercieron 64 millones 569 mil pesos, lo cual representó el 99.7 por ciento respecto al monto autorizado.

El importe ejercido correspondió a la ejecución de obras y acciones para el mejoramiento de la infraestructura hidráulica de agua potable autorizada dentro del Programa de Acciones para el Desarrollo.

Acciones y Obras del Programa del Fideicomiso Irrevocable de Administración para los Municipios del Estado de México

Se autorizaron para este concepto 14 millones 17.3 miles de pesos dentro del Programa de Acciones para el Desarrollo, los cuales se ejercieron 12 millones 587.8 miles de pesos, lo cual representó el 89.8 por ciento respecto al monto autorizado.

El importe ejercido correspondió a la ejecución de obras y acciones para el mejoramiento de la infraestructura hidráulica de agua potable autorizada dentro del Programa de Acciones para el Desarrollo.

Acciones y Obras del Programa del Fideicomiso para la Infraestructura de los Estados para los Municipios de Estado de México

Se autorizaron para este concepto 30 millones 541.9 miles de pesos dentro del Programa de Acciones para el Desarrollo, los cuales se ejercieron al 100 por ciento.

El importe ejercido correspondió a la ejecución de obras y acciones para el mejoramiento de la infraestructura hidráulica de agua potable autorizada dentro del Programa de Acciones para el Desarrollo.

Acciones y Obras del Programa de Agua Potable, Alcantarillado y Saneamiento en su Apartado Tratamiento de Aguas Residuales para los Municipios del Estado de México

Se autorizaron para este concepto 30 millones de pesos dentro del Programa de Acciones para el Desarrollo, los cuales se ejercieron al 100 por ciento.

El importe ejercido correspondió a la ejecución de obras y acciones para el mejoramiento de la infraestructura hidráulica de agua potable autorizada dentro del Programa de Acciones para el Desarrollo.

02020101 DESARROLLO URBANO

020201010201 PAVIMENTACIÓN DE CALLES

Acciones y Obras del Programa Ramo General 23 (Provisiones y Prestaciones Salariales) para el Estado de México

Se autorizaron para este concepto 1 millón 848 mil pesos dentro del Programa de Acciones para el Desarrollo, los cuales se ejercieron al 100 por ciento.

El importe ejercido correspondió a la ejecución de obras y acciones para el mejoramiento de la infraestructura hidráulica de agua potable autorizada dentro del Programa de Acciones para el Desarrollo.

020201010503 CONTROL Y SUPERVISIÓN DE OBRAS PÚBLICAS

Acciones y Obras del Programa de Agua Potable, Alcantarillado y Saneamiento en su Apartado Rural para los Municipios del Estado de México

Se autorizaron para este concepto 1 millón 700 mil pesos dentro del Programa de Acciones para el Desarrollo, de los cuales se ejercieron 1 millón 699.2 miles de pesos, los cuales se ejercieron al 100 por ciento.

El importe ejercido correspondió a la ejecución de obras y acciones para el mejoramiento de la infraestructura hidráulica de agua potable autorizada dentro del Programa de Acciones para el Desarrollo.

Acciones y Obras del Programa de Agua Potable, Alcantarillado y Saneamiento en su Apartado Urbano para los Municipios del Estado de México

Se autorizaron para este concepto 3 millones 485.8 miles de pesos dentro del Programa de Acciones para el Desarrollo, los cuales se ejercieron al 100 por ciento.

El importe ejercido correspondió a la ejecución de obras y acciones para el mejoramiento de la infraestructura hidráulica de agua potable autorizada dentro del Programa de Acciones para el Desarrollo.

02020301 MANEJO EFICIENTE Y SUSTENTABLE DEL AGUA

020203010101 PLANEACIÓN, PROGRAMACIÓN, EVALUACIÓN E INFORMACIÓN SOBRE EL PROGRAMA AGUA

El proyecto tiene como objetivo planear, programar y presupuestar las actividades y obras necesarias para mejorar la cantidad y calidad de los servicios de agua potable, alcantarillado, tratamiento de aguas residuales y el uso eficiente del recurso hídrico, así como, las fuentes de financiamiento, relacionadas con las dependencias Federales, Estatales y Municipales.

Además, engloba las acciones encaminadas a implantar y desarrollar el Sistema Estatal de Información del Agua, realizar los inventarios de la infraestructura hidráulica y de fuentes de abastecimiento, promover la cultura del agua e identificar los sitios de inundación en el documento “Atlas de inundaciones”.

Las metas programadas y alcanzadas en este proyecto fueron:

Documentos Estratégicos de Planeación y Programación para la Infraestructura Hidráulica

Para el ejercicio 2016, se programaron y realizaron 62 documentos, alcanzando la meta al 100 por ciento, los documentos realizados fueron los siguientes:

Se realizó y se participó en 6 documentos estratégicos de planeación y programación, denominados: “Estudio técnico y económico para emitir tarifas por los servicios que presta la CAEM”, actualización del documento “Situación Actual y Expectativas para el Subsector 2011-2050”, elaboración de la “Propuesta del Programa Anual de Obras 2017”, actualización del “Plan Maestro de Agua Potable y Saneamiento del Estado de México”, documento de la “Participación en la elaboración de planes y programas para el desarrollo de la infraestructura hidráulica municipal” y documento del “Esquema funcional para ampliar y mejorar la infraestructura hidráulica en el Estado con la participación de la iniciativa privada”.

Se elaboraron 48 documentos de informes de Seguimiento y Evaluación general de las obras y acciones que se ejecutan para atender los compromisos vinculados con el Programa Agua y Saneamiento. Dentro de estos se encuentran 31 documentos de Evaluación y Seguimiento de las principales acciones desarrolladas en el subsector, 12 de implementar y actualizar el Sistema de Información de la Obra Hidráulica que se ejecuta en el Estado, 1 Informe de la promoción y participación en el Programa para la Recuperación Ecológica del Alto Lerma en coordinación con la SEDAGRO, la Secretaría de Ecología y la Comisión Nacional del Agua y finalmente 4 informes

trimestrales relativos a la Evaluación de los Programas de Obras e Inversión en el Subsector, donde se observa la conformación, validación y aplicación de los Programas de Obras e Inversión por parte de las dependencias normativas y ejecutoras.

Se elaboraron 8 documentos consistentes en: el Atlas de Inundaciones No. XXII, edición 2016, documento que integra la información de afectaciones por inundaciones registradas en la Entidad, correspondientes a la temporada de lluvia de 2015, dando como resultado 84 sitios afectados, en 27 municipios con una superficie inundada de 19.90 km² y una población afectada de 16,545 habitantes; se elaboro el Prontuario de Información Hidráulica del Estado de México, que contiene las acciones que en materia hidráulica realiza esta Comisión; se elaboró el documento de la Cuenta Pública del Gobierno y Organismos Auxiliares del Estado de México correspondiente al ejercicio 2015 y se elaboraron 5 documentos del Sistema Integral del Desempeño (SIED).

Elaboración de Propuestas de Programas de Inversión

Durante el ejercicio 2016 se programaron y realizaron 45 informes, alcanzando la meta al 100 por ciento, los informes realizados dentro de la programación fueron los siguientes:

Se participó en la Quinta Sesión Ordinaria de la Asamblea General del Comité de Planeación para el Desarrollo del Estado de México (COPLADEM), donde se presentó y aprobó la Propuesta de obras y acciones programadas para el Ejercicio 2017, a través de la coordinación de sesiones del Grupo de Trabajo del Agua y Medio Ambiente del COPLADEM.

Se participó en 44 sesiones realizadas dentro de los Consejos de Cuenca del Valle de México-Pánuco (24 sesiones), Cuenca Lerma-Chapala (19 sesiones) y Cuenca Balsas (1 sesión), en coordinación con instancias Federales (CONAGUA), Estatales (Organismos Locales y CAEM), municipales (Organismos Operadores Municipales), representantes de los usuarios y dependencias públicas y privadas, relacionadas con el Sector Hidráulico, Obra Hidráulica y Uso Eficiente del Agua.

Sistemas de Información para la Planeación y Programación de las Obras y Acciones en Materia de Infraestructura Hidráulica

Se programaron y realizaron los 4 documentos que consistieron en: la Actualización del Inventario de Fuentes de Abastecimiento de Agua Potable en el Estado dando como resultado 2 mil 502 fuentes de abastecimiento registradas, además se actualizó la página Web de la CAEM y se elaboraron los inventarios de infraestructura hidráulica del sistema de agua potable de los municipios de Huixquilucan y Tultitlán.

Acciones y Obras del Programa de Agua Potable, Alcantarillado y Saneamiento en su Apartado Rural para los Municipios del Estado de México

Se autorizaron para este concepto 5 millones 124.7 miles de pesos dentro del Programa de Acciones para el Desarrollo, los cuales se ejercieron al 100 por ciento.

El importe ejercido correspondió a la ejecución de obras y acciones para el mejoramiento de la infraestructura hidráulica de agua potable autorizada dentro del Programa de Acciones para el Desarrollo.

Acciones y Obras del Programa de Agua Potable, Alcantarillado y Saneamiento en su Apartado Urbano para los Municipios del Estado de México

Se autorizaron para este concepto 12 millones 467.9 miles de pesos dentro del Programa de Acciones para el Desarrollo, de los cuales se ejercieron 11 millones 536.3 miles de pesos, lo cual representó el 92.5 por ciento respecto al monto autorizado.

El importe ejercido correspondió a la ejecución de obras y acciones para el mejoramiento de la infraestructura hidráulica de agua potable autorizada dentro del Programa de Acciones para el Desarrollo.

Acciones y Obras del Programa de Acciones para el Desarrollo para los Municipios del Estado de México

Se autorizaron para este concepto 546.5 miles de pesos dentro del Programa de Acciones para el Desarrollo, los cuales se ejercieron al 100 por ciento.

El importe ejercido correspondió a la ejecución de obras y acciones para el mejoramiento de la infraestructura hidráulica de agua potable autorizada dentro del Programa de Acciones para el Desarrollo.

Acciones y Obras del Programa de Agua Potable, Alcantarillado y Saneamiento en su Apartado Tratamiento de Aguas Residuales para los Municipios del Estado de México

Se autorizaron para este concepto 1 millón 583.9 miles de pesos dentro del Programa de Acciones para el Desarrollo, de los cuales se ejercieron 1 millón 569.5 miles de pesos, lo cual representó el 99.1 por ciento respecto al monto autorizado.

El importe ejercido correspondió a la ejecución de obras y acciones para el mejoramiento de la infraestructura hidráulica de agua potable autorizada dentro del Programa de Acciones para el Desarrollo.

020203010102 INVERSIÓN Y GESTIÓN FINANCIERA PARA LA INFRAESTRUCTURA HIDRÁULICA

Seguimiento a la Gestión para el Proyecto de Abasto y Saneamiento del Valle de México

Durante el ejercicio 2016 se tomaron acuerdos en las 17 sesiones que la Federación convocó a las autoridades del Estado de México, alcanzando la meta al 100 por ciento.

Las sesiones en las que se participó fueron las siguientes:

Se participó en 5 Sesiones Ordinarias del Subcomité Técnico Operativo del Fideicomiso 1928, para apoyar el “Proyecto de Saneamiento del Valle de México” con el objeto de celebrar, diversos acuerdos para la realización de obras y acciones y expresar conformidad con la presencia de las personas que asisten, del Gobierno del Distrito Federal, Gobierno del Estado de México, Comisión Nacional del Agua, Secretaría de Hacienda y Crédito Público y Banco Nacional de Obras y Servicios Públicos, S.N.C..

Se participó en 7 Sesiones de seguimiento de aspectos técnicos del proyecto de la obra de alivio que permitirá atenuar las inundaciones por agua de lluvia que se presentan en la Av. Puebla (Cuerpo Sur) interestación Santa Martha - Los Reyes de la Línea “A” del Metro, dichas reuniones

se realizaron con la participación de la Subsecretaría de Coordinación Metropolitana de la Ciudad de México, H. Ayuntamiento de La Paz, del Sistema de Aguas de la Ciudad de México (SACMEX). El coordinador de proyectos del Sistema de Transporte Colectivo (STC) informo que los proyectos se habían concluido y con la aportación de ideas de las diferentes dependencias podrán construirse a la brevedad. Se comentó que existe una muy alta posibilidad de que sea liberado el recurso este año de algunas obras y poder ejercerlo en este año 2017, el cual sería del Fondo Metropolitano.

Asimismo se realizaron 5 Reuniones Técnicas de trabajo, donde se dio seguimiento al CG-199, se dio cumplimiento al Convenio de Coordinación CONAGUA - SACMEX; asimismo se aprobó por unanimidad el Acuerdo CT:O:O42.I; y también se participó en la reunión de fortalecimiento entre la CONAGUA y las Comisiones Estatales para el apoyo a la gestión en comunidades rurales, municipios pequeños y prestadores de servicio.

020203010103 ESTUDIOS Y PROYECTOS PARA LA INFRAESTRUCTURA HIDRÁULICA

Con el propósito de mejorar y aumentar la cobertura para el suministro de los servicios hidráulicos en el Estado de México, la Comisión del Agua del Estado de México elabora y supervisa los estudios y proyectos, previos a la construcción de la infraestructura hidráulica.

Esta estrategia considera primeramente, una planeación para detectar las necesidades más apremiantes en función de los requerimientos de la población y de los recursos económicos disponibles.

En una segunda etapa se procede a elaborar los estudios que permitan identificar la problemática socioeconómica, técnica y ambiental que se pueda presentar en la aplicación de la solución técnica a determinada problemática por resolver, así como programar en el tiempo la ejecución de los proyectos.

Posteriormente, se puede decir que se está en posibilidad de proceder a una tercera etapa, en la que se lleva a cabo el proyecto ejecutivo correspondiente, ya sea para la rehabilitación, complementación u obra nueva para los sistemas de agua potable, alcantarillado y tratamiento de aguas residuales.

Es así como la Comisión del Agua del Estado de México, realizó diversos estudios y proyectos en el año 2016, permitiendo contar con las bases para mejorar y ampliar la cobertura de los servicios hidráulicos en el ámbito de la competencia de la CAEM, para varias localidades de los municipios del Estado de México.

Las metas alcanzadas en este proyecto fueron:

Elaborar Estudios y Proyectos Ejecutivos para Realizar Obras que Permitan Incrementar la Cobertura de los Servicios de Agua Potable, Alcantarillado y Tratamiento de Aguas Residuales

En esta materia, se programaron y alcanzaron 51 proyectos, alcanzando la meta al 100 por ciento, estas actividades se realizaron con recursos propios de la Comisión del Agua del Estado de México.

Supervisar Estudios y Proyectos Ejecutivos de Agua Potable, Alcantarillado y Tratamiento de Aguas Residuales para Realizar Obras que Permitan Incrementar la Cobertura del Servicio

En este rubro se programaron 213 estudios y proyectos ejecutivos y se alcanzaron 211, alcanzando la meta en 99.1 por ciento, los cuales fueron supervisados empleando recursos de los

diferentes programas de inversión: Programa de Agua Potable, Alcantarillado y Saneamiento en Zonas Urbanas (APAZU), Fondo de Inversión para el Desarrollo (FID), Obras Rurales (OR), Programa de Acciones para el Desarrollo (PAD), Apartado Urbano (APAUUR), Programa de Tratamiento de Aguas Residuales (PROTAR),

Apoyar Técnicamente a los HH. Ayuntamientos en la Revisión de Proyectos que Permitan Ejecutar Obras de Agua Potable, Alcantarillado y Tratamiento de Aguas Residuales

Para apoyar a los municipios en la elaboración de estudios y proyectos para la infraestructura hidráulica, durante el ejercicio 2016 se programaron y realizaron 30 asesorías, alcanzando la meta al 100 por ciento.

Acciones y Obras del Programa de Agua Potable, Alcantarillado y Saneamiento en su Apartado Rural para los Municipios del Estado de México

Se autorizaron para este concepto 12 millones 144.2 miles de pesos dentro del Programa de Acciones para el Desarrollo, de los cuales se ejercieron 12 millones 93.8 miles de pesos, lo cual representó el 99.6 por ciento respecto al monto autorizado.

El importe ejercido correspondió a la ejecución de obras y acciones para el mejoramiento de la infraestructura hidráulica de agua potable autorizada dentro del Programa de Acciones para el Desarrollo.

Acciones y Obras del Programa de Agua Potable, Alcantarillado y Saneamiento en su Apartado Urbano para los Municipios del Estado de México

Se autorizaron para este concepto 39 millones 270.4 miles de pesos dentro del Programa de Acciones para el Desarrollo, de los cuales se ejercieron 39 millones 21.8 miles de pesos, lo cual representó el 99.4 por ciento respecto al monto autorizado.

El importe ejercido correspondió a la ejecución de obras y acciones para el mejoramiento de la infraestructura hidráulica de agua potable autorizada dentro del Programa de Acciones para el Desarrollo.

Acciones y Obras del Programa del Fideicomiso Irrevocable de Administración para los Municipios del Estado de México

Se autorizaron para este concepto 9 millones 321.4 miles de pesos dentro del Programa de Acciones para el Desarrollo, mismos que no se ejercieron.

Acciones y Obras del Programa del Fideicomiso para la Infraestructura de los Estados para los Municipios de Estado de México

Se autorizaron para este concepto 12 millones 580 mil pesos dentro del Programa de Acciones para el Desarrollo, los cuales se ejercieron al 100 por ciento.

El importe ejercido correspondió a la ejecución de obras y acciones para el mejoramiento de la infraestructura hidráulica de agua potable autorizada dentro del Programa de Acciones para el Desarrollo.

Acciones y Obras del Programa de Acciones para el Desarrollo para los Municipios del Estado de México

Se autorizaron para este concepto 2 millones 77.9 miles de pesos dentro del Programa de Acciones para el Desarrollo, los cuales se ejercieron al 100 por ciento.

El importe ejercido correspondió a la ejecución de obras y acciones para el mejoramiento de la infraestructura hidráulica de agua potable autorizada dentro del Programa de Acciones para el Desarrollo.

Acciones y Obras del Programa de Agua Potable, Alcantarillado y Saneamiento en su Apartado Tratamiento de Aguas Residuales para los Municipios del Estado de México

Se autorizaron para este concepto 20 millones 724.6 miles de pesos dentro del Programa de Acciones para el Desarrollo, de los cuales se ejercieron 20 millones 723.4 miles de pesos, los cuales se ejercieron al 100 por ciento.

El importe ejercido correspondió a la ejecución de obras y acciones para el mejoramiento de la infraestructura hidráulica de agua potable autorizada dentro del Programa de Acciones para el Desarrollo.

020203010104 CONTROL Y SEGUIMIENTO ECONÓMICO Y ADMINISTRATIVO PARA EL PROGRAMA AGUA

Acciones y Obras del Programa de Acciones para el Desarrollo para los Municipios del Estado de México

Se autorizaron para este concepto 2 millones 511.7 miles de pesos dentro del Programa de Acciones para el Desarrollo, los cuales se ejercieron al 100 por ciento.

El importe ejercido correspondió a la ejecución de obras y acciones para el mejoramiento de la infraestructura hidráulica de agua potable autorizada dentro del Programa de Acciones para el Desarrollo.

020203010201 CONSTRUCCION DE INFRAESTRUCTURA PARA AGUA POTABLE

Supervisión en la Construcción y Ampliación de Sistemas de Agua Potable

Para el ejercicio 2016, se programó realizar 1 mil 272 supervisiones en la construcción y ampliación de sistemas de agua potable, alcanzando durante el ejercicio 1 mil 275 supervisiones, superando la meta en 0.2 por ciento, debido a que al cierre del ejercicio se incrementaron las supervisiones a obras de agua potable.

Acciones y Obras del Programa de Agua Potable, Alcantarillado y Saneamiento en su Apartado Rural para los Municipios del Estado de México

Se autorizaron para este concepto 80 millones 783.1 miles de pesos dentro del Programa de Acciones para el Desarrollo, de los cuales se ejercieron 76 millones 828.4 miles de pesos, lo cual representó el 95.1 por ciento respecto al monto autorizado.

El importe ejercido correspondió a la ejecución de obras y acciones para el mejoramiento de la infraestructura hidráulica de agua potable autorizada dentro del Programa de Acciones para el Desarrollo.

Acciones y Obras del Programa de Agua Potable, Alcantarillado y Saneamiento en su Apartado Urbano para los Municipios del Estado de México

Se autorizaron para este concepto 487 millones 888.6 miles de pesos dentro del Programa de Acciones para el Desarrollo, de los cuales se ejercieron 433 millones 19.1 miles de pesos, lo cual representó el 88.8 por ciento respecto al monto autorizado.

El importe ejercido correspondió a la ejecución de obras y acciones para el mejoramiento de la infraestructura hidráulica de agua potable autorizada dentro del Programa de Acciones para el Desarrollo.

Acciones y Obras del Programa del Fideicomiso Irrevocable de Administración para los Municipios del Estado de México

Se autorizaron para este concepto 15 millones 965.7 miles de pesos dentro Programa de Acciones para el Desarrollo, de los cuales se ejercieron 1 millón 806.3 miles de pesos, lo cual representó el 11.3 por ciento respecto al monto autorizado.

El importe ejercido correspondió a la ejecución de obras y acciones para el mejoramiento de la infraestructura hidráulica de agua potable autorizada dentro del Programa de Acciones para el Desarrollo.

Acciones y Obras del Programa del Fideicomiso para la Infraestructura de los Estados para los Municipios de Estado de México

Se autorizaron para este concepto 5 millones de pesos dentro del Programa de Acciones para el Desarrollo, de los cuales se ejercieron 4 millones 611.4 miles de pesos, lo cual representó el 92.2 por ciento respecto al monto autorizado.

El importe ejercido correspondió a la ejecución de obras y acciones para el mejoramiento de la infraestructura hidráulica de agua potable autorizada dentro del Programa de Acciones para el Desarrollo.

Acciones y Obras del Programa de Acciones para el Desarrollo para los Municipios del Estado de México

Se autorizaron para este concepto 43 millones 162 mil pesos dentro del Programa de Acciones para el Desarrollo, de los cuales se ejercieron 31 millones 625.7 miles de pesos, lo cual representó el 73.3 por ciento respecto al monto autorizado.

El importe ejercido correspondió a la ejecución de obras y acciones para el mejoramiento de la infraestructura hidráulica de agua potable autorizada dentro del Programa de Acciones para el Desarrollo.

020203010202 OPERACIÓN Y MANTENIMIENTO DE INFRAESTRUCTURA HIDRÁULICA PARA EL SUMINISTRO DE AGUA EN BLOQUE

El proyecto tiene como objetivo establecer los lineamientos que se deberán llevar a cabo para la operación y mantenimiento preventivo y correctivo de la infraestructura hidráulica con la cual se proporciona agua potable a la población, así como apoyar con personal y equipo especializado a los HH. Ayuntamientos y Organismos Operadores para la rehabilitación de fuentes de abastecimiento.

Análisis Bacteriológicos, Físico-Químicos y Especiales de Servicio de Agua Potable

Para verificar que la calidad del agua que se recibe y entrega, tenga el carácter de potable, periódicamente se toman muestras y se hacen análisis de laboratorio, alcanzando en 107 municipios, un total de 11 mil 986 análisis bacteriológicos, físico-químicos y especiales,

alcanzando la meta programada de 12 mil, en 99.9 por ciento, los cuales indicaron que el agua que se suministra, cumple con las normas de potabilidad.

Suministro de Agua en Bloque

La CAEM suministro 429 millones 415.41 miles de m³, beneficiando a una población de 4 millones 454 mil 788 habitantes, asentada en el Estado de México, el 78 por ciento proviene de fuentes federales y el 22 por ciento de fuentes estatales que representa el 100.8 por ciento con respecto a los 426 millones 100 mil m³ programados.

El Organismo de Cuenca Aguas del Valle de México de la CONAGUA, suministra agua potable en bloque a la Comisión del Agua del Estado de México en 14 de los 18 municipios metropolitanos a través del Sistema Cutzamala, Planta Potabilizadora Madín, Planta Barrientos, Planta Zaragoza, Ramales Tláhuac - Mixquic, Peñón-Texcoco y Los Reyes Ecatepec. En 15 municipios del resto del Estado a través de pozos profundos, derivaciones de ramales y del Sistema Cutzamala en los municipios de Almoloya de Juárez, Toluca, Lerma, Ocoyoacac y Temoaya, la entrega de agua en bloque, se cuantifica mensualmente por personal de la CAEM y del Organismo de Cuenca Aguas del Valle de México, a través de medidores instalados en forma permanente en los puntos de entrega.

Reparación de Fugas en Líneas de Conducción

Para llevar a cabo las acciones de operación y mantenimiento preventivo y correctivo de la infraestructura hidráulica existente, se cuenta con el personal especializado en el manejo de las instalaciones civiles y electromecánicas, en la medición y control de caudales de agua en bloque recibidos de la Federación y entregados a los municipios de los que destacan la reparación de fugas en las líneas de conducción teniendo 87 reparaciones alcanzando la meta programada de 90 reparaciones en 96.7 por ciento.

Acciones y Obras del Programa del Fideicomiso Irrevocable de Administración para los Municipios del Estado de México

Se autorizaron para este concepto 4 millones 400 mil pesos dentro Programa de Acciones para el Desarrollo, de los cuales se ejercieron 520.7 miles de pesos, lo cual representó el 11.8 por ciento respecto al monto autorizado.

El importe ejercido correspondió a la ejecución de obras y acciones para el mejoramiento de la infraestructura hidráulica de agua potable autorizada dentro del Programa de Acciones para el Desarrollo.

020203010203 AGUA LIMPIA

El proyecto tiene como objetivo garantizar que el agua que se suministra a la población del Estado de México, cumpla con los parámetros de calidad que estipula la Norma Oficial Mexicana NOM-012-SSA1-1993, en el aspecto bacteriológico.

Mantenimiento de Sistemas de Desinfección en Fuentes de Abastecimiento de Agua Potable

A través del Programa de Agua Limpia se programó el mantenimiento de 1 mil 500 sistemas de desinfección a cargo de la CAEM, alcanzando 1 mil 510 reparaciones, superando la meta en 0.7 por ciento, para cubrir el 98.8 por ciento del caudal suministrado para uso doméstico, en beneficio de 16 millones 692 mil 936 habitantes del Estado de México.

Suministro de Reactivos de Gas, Cloro e Hipoclorito de Sodio

Por parte del Instituto de Salud del Estado de México, reportó que el 86 por ciento de las muestras en tomas domiciliarias acusa cloro residual dentro de la norma, asegurando así la calidad bacteriológica del agua que se suministra a la población.

La Comisión suministro 1 millón 800 mil 451 kilogramos de reactivos de gas, cloro e hipoclorito de sodio, alcanzando la meta programada de 1 millón 800 mil kilogramos al 100 por ciento.

Sustitución de Equipos Completos de Desinfección

Así mismo se llevó a cabo la reposición de 339 sistemas de desinfección completos, superando la meta programada de 335 sistemas en 1.2 por ciento.

Acciones y Obras del Programa del Programa Agua Limpia

Se autorizaron para este concepto 6 millones 880 mil pesos dentro Programa de Acciones para el Desarrollo, de los cuales se ejercieron 6 millones 877.5 miles de pesos, los cuales se ejercieron al 100 por ciento.

El importe ejercido correspondió a la ejecución de obras y acciones para el mejoramiento de la infraestructura hidráulica de agua potable autorizada dentro del Programa de Acciones para el Desarrollo.

020203010204 CULTURA DEL AGUA

El proyecto incluye el conjunto de acciones dirigidas a concientizar a la población en el uso eficiente y ahorro del agua, cumpliendo así con uno de los objetivos primordiales del Plan Estatal de Desarrollo 2011-2017 “Realizar Campañas de Concientización sobre la Importancia y Escasez del Agua Potable, que contribuya a Fomentar un Mayor Ahorro del Líquido Vital”.

Las principales metas de este proyecto fueron:

Realizar Eventos para Promover el Cuidado y Ahorro en el Sector Educativo, Organizaciones Sociales, Comunidades y Dependencias Federales, Estatales y Municipales

Durante el ejercicio 2016, se realizaron 75 eventos de 76 programados, alcanzando la meta en 98.7 por ciento, de los eventos realizados destacan los siguientes:

La instalación de la exposición itinerante “Aguas con el Agua” en 6 sedes, la presentación de 36 Festivales del Agua en escuelas de educación básica, se supervisaron de 16 Espacios de Cultura del Agua municipales y se realizaron 17 acciones de difusión para promover y difundir la Cultura del Agua en coordinación con las autoridades municipales.

Diseñar y Elaborar el Material Didáctico que Fomente el Ahorro, el Cuidado y Uso Racional del Agua

Se realizaron 8 diseños de material didáctico: 3 carteles de las bases de las convocatorias de los Concursos de Pintura 2016, se elaboraron 5 diseños de carteles relacionados al ahorro y uso eficiente del agua, alcanzando la meta al 100 por ciento.

Realizar Concursos Estatales de Pintura para Alumnos de Educación Básica

Se realizó la convocatoria de los 3 concursos de pintura 2016, alcanzando la meta programada al 100 por ciento, a través del portal del Gobierno del Estado de México y de redes sociales con el apoyo del área de Comunicación Social de la Secretaría de Infraestructura y de las autoridades del Sector Educación del Gobierno del Estado de México, que corresponden al 18° Concurso de pintura Infantil, “El Agua es Vida Cuídala” para alumnos de nivel primaria, 16° Concurso de pintura juvenil “Hagamos un Uso Eficiente del Agua” para los alumnos de secundaria y el 13° Concurso de pintura preescolar “Mi Amiga el Agua”. Se programó la ceremonia de premiación para realizarse en enero de 2017.

Acciones y Obras del Programa Cultura del Agua

Se autorizaron para este concepto 2 millones 500 mil pesos dentro del Programa de Acciones para el Desarrollo, los cuales se ejercieron al 100 por ciento.

El importe ejercido correspondió a la ejecución de obras y acciones para el mejoramiento de la infraestructura hidráulica de agua potable autorizada dentro del Programa de Acciones para el Desarrollo.

020203010301 CONSOLIDACIÓN, FORTALECIMIENTO Y APOYO A MUNICIPIOS, ORGANISMOS OPERADORES Y COMUNIDADES

El programa tiene por objetivo promover la descentralización de los servicios públicos de agua potable, drenaje y tratamiento de aguas residuales, así como apoyarlos para que a través de acciones de consolidación aumenten la calidad del servicio, su cobertura y recaudación.

Asimismo, apoyar al fortalecimiento técnico y administrativo de los municipios que no cuentan con organismo operador, mediante la capacitación de su personal que repercuta en su recaudación por la contraprestación de los servicios hidráulicos y logren incrementar sus niveles de eficiencia en la administración de sus sistemas hidráulicos.

Otorgar Atención Especializada para el Fortalecimiento de Organismos Operadores

Se realizaron 8 promociones para la creación de organismos operadores, en los municipios de: Temascalcingo, Tequixquiac, Ocuilán, Malinalco, Jaltenco, Ixtlahuaca, San Antonio la Isla y Xonacatlán.

Realizar y/o Gestionar Cursos de Capacitación para el Personal de los Organismos Operadores

Se alcanzó la capacitación de 698 servidores públicos de los organismos operadores, mediante la realización y promoción de 12 eventos; (entre talleres, cursos y conferencias), sobre los temas de: “Administrar el Gasto Público Municipal”, “Obtener los Recursos Financieros”, “Administrar el Patrimonio Municipal”, “Presentar la Información de la Cuenta Pública”, “Administrar Sistemas de Control Interno”, “Herramientas Administrativas”, y un Curso-Taller denominado: “Procedimiento Administrativo de Ejecución (PAE)”. Los Municipios sede de los eventos fueron: Almoloya de Juárez, Tultitlán, Zinacantepec, Cuautitlán, Huixquilucan, Ecatepec, Valle de Bravo, Tlalnepantla, Toluca, Nezahualcoyotl, Lerma y Tultitlan (por segunda ocasión).

Elaborar y Aportar Propuestas a los Organismos Operadores y/o Municipios para el Mejoramiento Administrativo de los Servicios Hidráulicos e Incrementar sus Eficiencias

Se elaboró 6 diagnósticos a los municipios de San Antonio la Isla, Ixtlahuaca, Xonacatlán y a los Organismos Operadores de San Mateo Atenco, Jaltenco y Zumpango, sobre la situación que prevalece en materia hidráulica, detectando su problemática, emitiendo propuestas de mejora que le permitieron eficientar sus servicios, así como la administración de dichos servicios.

Dar Seguimiento a los Acuerdos Tomados en Sesiones de Consejo Directivo de los Organismos Operadores

Se coordinó la participación de los representantes de la CAEM en 90 sesiones de Consejos Directivos de los organismos operadores del agua.

03030501 ELECTRIFICACIÓN

030305010103 ELECTRIFICACIÓN URBANA

Acciones y Obras del Programa Ramo General 23 (Provisiones y Prestaciones Salariales) para el Estado de México

Se autorizaron para este concepto 1 millón 849.5 miles de pesos dentro del Programa de Acciones para el Desarrollo, los cuales se ejercieron al 100 por ciento.

El importe ejercido correspondió a la ejecución de obras y acciones para el mejoramiento de la infraestructura hidráulica de agua potable autorizada dentro del Programa de Acciones para el Desarrollo.

CAEM

COMISIÓN DEL AGUA DEL ESTADO DE MÉXICO
AVANCE OPERATIVO - PROGRAMÁTICO Y PRESUPUESTAL
ENERO - DICIEMBRE DE 2016

FIN	FUN	SF	PP	SP	Pr	DESCRIPCIÓN	M E T A S			PRESUPUESTO 2016 (Miles de Pesos)			
							UNIDAD DE MEDIDA	PROGR- MADO	ALCAN- ZADO	AVANCE %	AUTORIZADO	EJERCIDO	%
GOBIERNO DE RESULTADOS													
DESARROLLO DE LA FUNCIÓN PÚBLICA Y ÉTICA EN EL SERVICIO PÚBLICO													
01	03	04	01	01	01	FISCALIZACIÓN, CONTROL Y EVALUACIÓN INTERNA DE LA GESTIÓN PÚBLICA					21,967.1	20,222.2	92.1
						Realizar Auditorías	Auditoría	85	85	100.0			
						Realizar Inspecciones	Inspección	507	507	100.0			
						Realizar Testificaciones	Testificación	294	301	102.4			
						Participar en Reuniones de Organismos de Gobierno y Colegiados	Reunion	318	327	102.8			
						Implementar Proyectos de Modelo Integral de Control Interno (MICI)	Proyecto	1	1	100.0			
						Atender las Quejas y Denuncias	Acuerdo	13	12	92.3			
						Resolver Procedimientos Administrativos Disciplinarios y Resarcitorios	Resolución	74	71	95.9			
						Realizar Evaluaciones	Evaluación	3	3	100.0			
SOCIEDAD PROTEGIDA													
COORDINACIÓN INTERGUBERNAMENTAL PARA LA SEGURIDAD PÚBLICA													
01	07	04	01	01	01	ACCIONES DEL PROGRAMA NACIONAL DE SEGURIDAD PÚBLICA					58,076.2	53,603.2	92.3
						Acciones y Obras del Programa del Fideicomiso para la Infraestructura de los Estados para los Municipios del Estado de México	Miles de Pesos	58,076.2	53,603.2	92.3			
ESTADO PROGRESISTA													
MANEJO DE AGUAS RESIDUALES, DRENAJE Y ALCANTARILLADO													
02	01	03	01	01	01	CONSTRUCCIÓN DE INFRAESTRUCTURA PARA DRENAJE Y ALCANTARILLADO					277,605.2	245,912.0	88.6
						Supervisión en la Construcción y Ampliación de Sistemas de Drenaje y Alcantarillado	Supervisión	1,252	1,255	100.2			
						Acciones y Obras del Programa de Acciones para el Desarrollo para los Municipios del Estado de México	Miles de Pesos	6,532.0	3,153.1	48.3			
						Acciones y Obras del Programa de Agua Potable, Alcantarillado y Saneamiento en su Apartado Rural para los Municipios del Estado de México	Miles de Pesos	34,596.6	32,768.7	94.7			
						Acciones y Obras del Programa de Agua Potable, Alcantarillado y Saneamiento en su Apartado Urbano para los Municipios del Estado de México	Miles de Pesos	162,560.0	142,696.3	87.8			
						Acciones y Obras del Programa del Fideicomiso Irrevocable de Administración para los Municipios del Estado de México	Miles de Pesos	14,443.7	8,993.8	62.3			
						Acciones y Obras del Programa Ramo General 23 (Provisiones y Prestaciones Salariales) para el Estado de México	Miles de Pesos	30,019.2	30,019.2	100.0			
02	01	03	01	01	02	OPERACIÓN DE INFRAESTRUCTURA PARA DRENAJE Y ALCANTARILLADO					313,320.6	287,770.2	91.8
						Desazolve de Redes de Drenaje y Canales a Cielo Abierto	Kilómetro	1,400	1,415.9	101.1			
						Desazolve de Fosas Sépticas y Cárcamos	Pieza	8,880	8,807	99.2			
						Eficiencia en la Operación y Mantenimiento de 126 Equipos Instalados en 5 Sistemas de Alcantarillado	Porcentaje	85	84	98.8			
						Acciones y Obras del Programa del Fideicomiso para la Infraestructura de los Estados para los Municipios del Estado de México	Miles de Pesos	14,738.9	14,738.9	100.0			
						Acciones y Obras del Programa de Acciones para el Desarrollo para los Municipios del Estado de México	Miles de Pesos	24,222.2	23,033.1	95.1			
02	01	03	01	02	01	CONSTRUCCIÓN DE INFRAESTRUCTURA PARA TRATAMIENTO DE AGUAS RESIDUALES					474,980.6	441,934.4	93.0
						Supervisión en la Construcción de Sistemas de Tratamiento de Aguas Residuales	Supervisión	852	856	100.5			
						Acciones y Obras del Programa de Acciones para el Desarrollo para los Municipios del Estado de México	Miles de Pesos	385,046.3	377,949.0	98.2			
						Acciones y Obras del Programa de Agua Potable, Alcantarillado y Saneamiento en su Apartado Rural para los Municipios del Estado de México	Miles de Pesos	6,494.4	6,494.4	100.0			
						Acciones y Obras del Programa de Agua Potable, Alcantarillado y Saneamiento en su Apartado Tratamiento de Aguas Residuales para los Municipios del Estado de México	Miles de Pesos	47,672.1	37,038.7	77.7			

CUENTA PÚBLICA DEL GOBIERNO, ORGANISMOS AUXILIARES Y AUTÓNOMOS DEL ESTADO DE MÉXICO 2016

FIN	FUN	SF	PP	SP	Pr	DESCRIPCIÓN	M E T A S				PRESUPUESTO 2016 (Miles de Pesos)		
							UNIDAD DE MEDIDA	PROGRA- MADO	ALCAN- ZADO	AVANCE %	AUTORIZADO	EJERCIDO	%
						Acciones y Obras del Programa del Fideicomiso Irrevocable de Administración para los Municipios del Estado de México	Miles de Pesos	16,019.7	1,412.3	8.8			
						Acciones y Obras del Programa del Fideicomiso para la Infraestructura de los Estados para los Municipios del Estado de México	Miles de Pesos	8,669.2	8,669.2	100.0			
02	01	03	01	02	02	OPERACIÓN Y MANTENIMIENTO DE INFRAESTRUCTURA PARA TRATAMIENTO DE AGUAS RESIDUALES					198,451.8	192,681.0	97.1
						Asesoría a Municipios para la Operación, Mantenimiento, Rehabilitación, Evaluación, Contratación y Monitoreo de Sistemas de Tratamiento de Aguas Residuales, así como Evaluación de Proyectos para Cumplir con la Normatividad	Asesoría	380	393	103.4			
						Supervision en el Tratamiento de Aguas Residuales en las Macro Plantas Toluca Norte y Toluca Oriente, Plantas y Lagunas de Estabilización	Metro ³	75,000,000	74,324,891	99.1			
						Análisis Bacteriológicos y Físico-Químicos de Aguas Residuales Tratadas	Análisis	3,280	3,306	100.8			
						Acciones y Obras del Programa de Acciones para el Desarrollo para los Municipios del Estado de México	Miles de Pesos	20,411.2	20,411.2	100.0			
						Acciones y Obras del Programa de Agua Potable, Alcantarillado y Saneamiento en su Apartado Urbano para los Municipios del Estado de México	Miles de Pesos	64,751.4	64,569.0	99.7			
						Acciones y Obras del Programa del Fideicomiso Irrevocable de Administración para los Municipios del Estado de México	Miles de Pesos	14,017.3	12,587.8	89.8			
						Acciones y Obras del Programa del Fideicomiso para la Infraestructura de los Estados para los Municipios del Estado de México	Miles de Pesos	30,541.9	30,541.9	100.0			
						Acciones y Obras del Programa de Agua Potable, Alcantarillado y Saneamiento en su Apartado Tratamiento de Aguas Residuales para los Municipios del Estado de México	Miles de Pesos	30,000.0	30,000.0	100.0			
						DESARROLLO URBANO							
02	02	01	01	02	01	PAVIMENTACION DE CALLES							
						Acciones y Obras del Programa Ramo General 23 (Provisiones y Prestaciones Salariales) para el Estado de México	Miles de Pesos	1,848.0	1,848.0	100.0	1,848.0	1,848.0	###
02	02	01	01	05	03	CONTROL Y SUPERVISIÓN DE OBRAS PÚBLICAS					5,185.8	5,185.0	###
						Acciones y Obras del Programa de Agua Potable, Alcantarillado y Saneamiento en su Apartado Rural para los Municipios del Estado de México	Miles de Pesos	1,700.0	1,699.2	100.0			
						Acciones y Obras del Programa de Agua Potable, Alcantarillado y Saneamiento en su Apartado Urbano para los Municipios del Estado de México	Miles de Pesos	3,485.8	3,485.8	100.0			
						MANEJO EFICIENTE Y SUSTENTABLE DEL AGUA							
02	02	03	01	01	01	PLANEACIÓN, PROGRAMACIÓN, EVALUACIÓN E INFORMACIÓN SOBRE EL PROGRMA AGUA					41,901.0	40,036.3	95.5
						Documentos Estratégicos de Planeación y Programación para la Infraestructura Hidráulica	Documento	62	62	100.0			
						Elaboración de Propuestas de Programas de Inversión	Informe	45	45	100.0			
						Sistemas de Información para la Planeación y Programación de las Obras y Acciones en Materia de Infraestructura Hidráulica	Sistema	4	4	100.0			
						Acciones y Obras del Programa de Agua Potable, Alcantarillado y Saneamiento en su Apartado Rural para los Municipios del Estado de México	Miles de Pesos	5,124.7	5,124.7	100.0			
						Acciones y Obras del Programa de Agua Potable, Alcantarillado y Saneamiento en su Apartado Urbano para los Municipios del Estado de México	Miles de Pesos	12,467.9	11,536.3	92.5			
						Acciones y Obras del Programa de Acciones para el Desarrollo para los Municipios del Estado de México	Miles de Pesos	546.5	546.5	100.0			
						Acciones y Obras del Programa de Agua Potable, Alcantarillado y Saneamiento en su Apartado Tratamiento de Aguas Residuales para los Municipios del Estado de México	Miles de Pesos	1,583.9	1,569.5	99.1			
02	02	03	01	01	02	INVERSIÓN Y GESTIÓN FINANCIERA PARA LA INFRAESTRUCTURA HIDRÁULICA					38,796.6	37,195.0	95.9
						Seguimiento a la Gestión de Acuerdos para el Proyecto de Abasto y Saneamiento del Valle de México	Acuerdo	17	17	100.0			
						Elaboración y Trámite de Documentos para Pago	Autorización de Pago	2,250	1,826	81.2			
						Elaboración de Contratos de Obra Pública para Infraestructura Hidráulica	Contrato	302	302	100.0			

CAEM

FIN	FUN	SF	PP	SP	Pr	DESCRIPCIÓN	M E T A S				PRESUPUESTO 2016 (Miles de Pesos)			
							UNIDAD DE MEDIDA	PROGR- MADO	ALCAN- ZADO	AVANCE %	AUTORIZADO	EJERCIDO	%	
02	02	03	01	01	03	ESTUDIOS Y PROYECTOS PARA LA INFRAESTRUCTURA HIDRÁULICA						138,472.8	119,324.8	86.2
						Elaborar Estudios y Proyectos Ejecutivos para Realizar Obras que Permitan Incrementar la Cobertura de los Servicios de Agua Potable, Alcantarillado y Tratamiento de Aguas Residuales	Proyecto	51	51	100.0				
						Supervisar Estudios y Proyectos Ejecutivos de Agua Potable, Alcantarillado y Tratamiento de Aguas Residuales para Realizar Obras que Permitan Incrementar la Cobertura del Servicio	Proyecto	213	211	99.1				
						Apoyar Técnicamente a los HH. Ayuntamientos en la Revisión de Proyectos que Permitan Ejecutar Obras de Agua Potable Alcantarillado y Tratamiento de Aguas Residuales	Asesoría	30	30	100.0				
						Acciones y Obras del Programa de Agua Potable, Alcantarillado y Saneamiento en su Apartado Rural para los Municipios del Estado de México	Miles de Pesos	12,144.2	12,093.8	99.6				
						Acciones y Obras del Programa de Agua Potable, Alcantarillado y Saneamiento en su Apartado Urbano para los Municipios del Estado de México	Miles de Pesos	39,270.4	39,021.8	99.4				
						Acciones y Obras del Programa del Fideicomiso Irrevocable de Administración para los Municipios del Estado de México	Miles de Pesos	9,321.4		0.0				
						Acciones y Obras del Programa del Fideicomiso para la Infraestructura de los Estados para los Municipios del Estado de México	Miles de Pesos	12,580.0	12,580.0	100.0				
						Acciones y Obras del Programa de Acciones para el Desarrollo para los Municipios del Estado de México	Miles de Pesos	2,077.9	2,077.9	100.0				
						Alcantarillado y Saneamiento en su Apartado Tratamiento de Aguas Residuales para los Municipios del Estado de México	Miles de Pesos	20,724.6	20,723.4	100.0				
02	02	03	01	01	04	CONTROL, SEGUIMIENTO ECONÓMICO Y ADMINISTRATIVO PARA EL PROGRAMA AGUA						538,247.4	519,914.9	96.6
						Cobranza por Suministro de Agua en Bloque y Derechos de Conducción	Miles de Pesos	1,086,143.0	1,086,143.0	100.0				
						Acciones y Obras del Programa de Acciones para el Desarrollo para los Municipios del Estado de México	Miles de Pesos	2,511.7	2,511.7	100.0				
02	02	03	01	02	01	CONSTRUCCIÓN DE INFRAESTRUCTURA PARA AGUA POTABLE						690,221.3	588,467.6	85.3
						Supervisión en la Construcción y Ampliación de Sistemas de Agua Potable	Supervisión	1,272	1,275	100.2				
						Acciones y Obras del Programa de Agua Potable, Alcantarillado y Saneamiento en su Apartado Rural para los Municipios del Estado de México	Miles de Pesos	80,783.1	76,828.4	95.1				
						Acciones y Obras del Programa de Agua Potable, Alcantarillado y Saneamiento en su Apartado Urbano para los Municipios del Estado de México	Miles de Pesos	487,888.6	433,019.1	88.8				
						Acciones y Obras del Programa del Fideicomiso Irrevocable de Administración para los Municipios del Estado de México	Miles de Pesos	15,965.7	1,806.3	11.3				
						Acciones y Obras del Programa del Fideicomiso para la Infraestructura de los Estados para los Municipios del Estado de México	Miles de Pesos	5,000.0	4,611.4	92.2				
						Acciones y Obras del Programa de Acciones para el Desarrollo para los Municipios del Estado de México	Miles de Pesos	43,162.0	31,625.7	73.3				
02	02	03	01	02	02	OPERACIÓN Y MANTENIMIENTO DE INFRAESTRUCTURA HIDRÁULICA PARA EL						454,033.7	432,534.9	95.3
						Análisis Bacteriológicos, Físico-Químicos y Especiales de Servicio de Agua Potable	Análisis	12,000	11,986	99.9				
						Suministro de Agua en Bloque	Miles de m ³	426,100.00	429,415.41	100.8				
						Reparación de Fugas en Líneas de Conducción	Reparación	90	87	96.7				
						Acciones y Obras del Programa del Fideicomiso Irrevocable de Administración para los Municipios del Estado de México	Miles de Pesos	4,400.0	520.7	11.8				
02	02	03	01	02	03	AGUA LIMPIA						72,188.1	66,060.2	91.5
						Mantenimiento de Sistemas de Desinfección en Fuentes de Abastecimiento de Agua Potable	Reparación	1,500	1,510	100.7				
						Suministro de Reactivos de Gas, Cloro e Hipoclorito de Sodio	Kilogramo	1,800,000	1,800,451	100.0				
						Sustitución de Equipos Completos de Desinfección	Sistema	335	339	101.2				
						Acciones y Obras del Programa Agua Limpia	Miles de Pesos	6,880.0	6,877.5	100.0				
02	02	03	01	02	04	CULTURA DEL AGUA						9,031.3	8,154.6	90.3
						Realizar Eventos para Promover el Cuidado y Ahorro en el Sector Educativo, Organizaciones Sociales, Comunidades y Dependencias Federales, Estatales y Municipales	Evento	76	75	98.7				

CUENTA PÚBLICA DEL GOBIERNO, ORGANISMOS AUXILIARES Y AUTÓNOMOS DEL ESTADO DE MÉXICO 2016

FIN	FUN	SF	PP	SP	Pr	DESCRIPCIÓN	M E T A S			PRESUPUESTO 2016 (Miles de Pesos)			
							UNIDAD DE MEDIDA	PROGRA-MADO	ALCAN-ZADO	AVANCE %	AUTORIZADO	EJERCIDO	%
						Diseñar y Elaborar el Material Didáctico que Fomente el Ahorro, el Cuidado y Uso Racional del Agua	Acción	8	8	100.0			
						Realizar Concursos Estatales de Pintura para Alumnos de Educación Básica	Concurso	3	3	100.0			
						Acciones y Obras del Programa Cultura del Agua	Miles de Pesos	2,500.0	2,500.0	100.0			
02	02	03	01	03	01	CONSOLIDACIÓN, FORTALECIMIENTO Y APOYO A MUNIPIOS, ORGANISMOS OPERADORES Y COMUNIDADES					13,833.4	11,425.9	82.6
						Otorgar Atención Especializada para el Fortalecimiento de Organismos Operadores	Municipio	8	8	100.0			
						Realizar y/o Gestionar Cursos de Capacitación para el Personal de los Organismos Operadores	Evento	12	12	100.0			
						Elaborar y Aportar Propuestas a los Organismos Operadores y/o Municipios para el Mejoramiento Administrativo de los Servicios Hidráulicos e Incrementar sus Eficiencias	Documento	6	6	100.0			
						Dar Seguimiento a los Acuerdos Tomados en Sesiones de Consejo Directivo de los Organismos Operadores	Sesión	90	90	100.0			
						ELECTRIFICACIÓN							
03	03	05	01	01	03	ELECTRIFICACIÓN URBANA					1,849.5	1,849.5	100.0
						Acciones y Obras del Programa Ramo General 23 (Provisiones y Prestaciones Salariales) para el Estado de México	Miles de Pesos	1,849.5	1,849.5	100.0			
						PREVISIONES PARA EL PAGO DE ADEUDO DE EJERCICIOS FISCALES ANTERIORES							
04	04	01	01	01	01	PASIVOS DERIVADOS DE EROGACIONES DEVENGADAS Y PENDIENTES DE EJERCICIOS					102,595.3	100,929.0	98.4
						Mantener la Operatividad de la Infraestructura Hidráulica	Peso	102,595,300.0	100,928,985.4	98.4			
T O T A L											3,452,605.7	3,175,048.7	92.0
											=====	=====	

ANEXOS ESTABLECIDOS EN DIFERENTES ORDENAMIENTOS

**Relación de Bienes Inmuebles que Componen al Patrimonio
Cuenta Pública 2016
(Miles de Pesos)**

Ente Público: Comisión del Agua del Estado de México

Código	Descripción de Bienes Inmuebles	* Valor en Libros
	Terrenos	64,528.8
	Edificios	5,797.3
	Infraestructura	2,550,336.7
	Construcciones en Proceso en Bienes de Dominio Público	1,744,636.4
	T O T A L	4,365,299.2

**Relación de Bienes Muebles que Componen al Patrimonio
Cuenta Pública 2016
(Miles de Pesos)**

Ente Público: COMISIÓN DEL AGUA DEL ESTADO DE MÉXICO

Código	Descripción de Bienes Muebles	Valor en Libros
	Mobiliario y Equipo de Administración	22,089.4
	Equipo e Instrumental Médico y de Laboratorio	4,545.7
	Equipo de Transporte	401,555.2
	Maquinaria, Otros Equipos y Herramientas	150,658.7
	T O T A L	578,849.0

Comisión del Agua del Estado de México
Cuenta Pública 2016
Relación de Cuentas Bancarias Productivas Específicas

Fondo, Programa o Convenio	Datos de la Cuenta Bancaria	
	Institución Bancaria	Número de Cuentas
Cultura del agua, Estatal	Banorte	808
Cultura del agua 2013, Federal	Banorte	202
Prossapys ejercicio fiscal 2010 Estatal	Banorte	135
Prossapys 2011	Banorte	750
Prossapys ejercicio fiscal 2010 Federal	Banorte	751
Prossapys ejercicio fiscal 2013	Banorte	846
Prossapys ejercicio fiscal 2011 Federal	Banorte	594
Apazu ejercicio fiscal 2012 Estatal	Banorte	613
Apazu ejercicio fiscal 2012 Federal Valle de México	Banorte	656
Apazu ejercicio fiscal 2012 Federal Valle de Toluca	Banorte	674
Apazu ejercicio fiscal 2013	Banorte	081
Apazu ejercicio fiscal 2010 Municipal	Banorte	930
Prodder Estatal	Banorte	633
Prodder Federal	Banorte	659
Protar ejercicio fiscal 2012	Banorte	726
Protar ejercicio fiscal 2013	Banorte	855
Protar ejercicio fiscal 2012	Banorte	735
Protar ejercicio fiscal 2012	Banorte	582
Agua limpia	Banorte	657
Agua limpia 2012	Banorte	704
Agua limpia 2013	Banorte	072
Cuencas de los Rios Amecameca y la compañía.	Banorte	116
Cuencas del Valle de México	Banorte	622
Cuencas Presa Guadalupe	Banorte	967
Cuencas del Valle de México 2011	Banorte	772
Cuenca Valle de Bravo Amanalco	Banorte	290
Cuenca Villa Victoria San Jose del Rincon	Banorte	302
Cuencas Lerma Chapala	Banorte	851
Cuencas, control para partidas de las gerencias operativas aportación Estatal Banobras	Banorte	106
Cuencas Presa Guadalupe, a.c. ejercicio fiscal 2013	Banorte	152
Cuencas Rio Tepotzotlan, a.c. ejercicio fiscal 2013	Banorte	161
Cuencas del Valle de México ejercicio fiscal 2013	Banorte	170
Cuencas del Valle de México 2012	Banorte	931
Cuenca Valle de Bravo Amanalco 2014	Banorte	701
Fopreden	Banorte	577
Pueblos indigenas Estatal y municipal	Banorte	631
Pueblos indigenas Federal	Banorte	362
Colector cuauhtemoc 1 etapa municipio de Ixtapaluca (convenio adicional)	Banorte	197
Colector sur (colonias pueblo nuevo, San Sebastián, 1 de mayo, Santa Lucia y Buena Vista) en Zumpango	Banorte	677
Colector general de aguas pluviales y residuales en Melchor Ocampo.	Banorte	958
Colectores en Ecatepec 2da. etapa y redes de alcantarillado	Banorte	976
Colector Zumpango 2010	Banorte	435
Colectores y mejoramiento del drenaje para evitar inundaciones en el Municipio de Ecatepec	Banorte	345

CAEM

Fondo, Programa o Convenio	Datos de la Cuenta Bancaria	
	Institución Bancaria	Número de Cuentas
Colectores en Ecatepec.	Banorte	952
Colector dos arbolitos en Nezahualcoyotl	Banorte	245
Colectores auxiliares del Rio Verdiguél Municipio de Toluca	Banorte	708
Colector marginal sur (pueblo nuevo, San Sebastian, 1ro de mayo, Santa Lucia y Buena Vista) en Zumpango (2da. etapa)	Banorte	287
Colector de aguas pluviales, 2da etapa Melchor Ocampo.	Banorte	269
Colector sur de la Presa Guadalupe.	Banorte	016
Colector aguas pluviales Municipio Melchor Ocampo, 2da etapa.	Banorte	385
Colector sanitario sobre canal de 45 cm. sobre canal av. libertad Municipio de Atizapan	Banorte	681
Colector y construcción de planta de bombeo, zona industrial, cabecera Municipal de Lerma	Banorte	226
Colectores y redes de alcantarillado en la zona oriente del Valle de México (Construcción de redes de drenaje en el Barrio de Xochiaca) Municipio de Chimalhuacan. sustituye a bbva bancomer cta. 0187482507	Banorte	778
Colectores en la zona v de Ecatepec, San Andres La Cañada y Margarito f. Ayala Municipio de Ecatepec.	Banorte	675
Macrocircuito	Banorte	356
Macrocircuito agua potable cobertura regional, conclusion del ramal Chimalhuacan, Chicoloapan	Banorte	358
Macrocircuito de agua potable, trabajos de apoyo para la puesta en operación, para alimentar la linea de conducción de 20" de diámetro (derivación macrocircuito con una longitud de 2.042 mts.)	Banorte	778
Microcircuito de distribución de agua potable (tramo tanque bellavista-tanque la caldera, 80 km.)(línea troncal toma 4-punto de conexión bellavista), cobertura regional.	Banorte	074
Redes y circuitos de distribución de agua potable en la zona metropolitana del Valle de México	Banorte	126
Redes y circuitos de distribución de agua potable en la zona metropolitana de Valle de México -2011	Banorte	916
Redes y circuitos de distribución de agua potable 2010	Banorte	426
Empleo temporal " nómina " (mtto. de la infraestructura hidraulica en barrancas)	Banorte	749
Gasto de inversión sectorial	Banorte	604
Construcción (perforación y equipamiento) del pozo cambay m. Atenco	Banorte	378
Construcción de equipamiento electromecanico del carcamo denominado canteros del Municipio de Chimalhuacan	Banorte	592
Perforación y equipamiento de un pozo así como la introducción de agua potable para la comunidad de Aguiluchos y Prado sn. Francisco Nextlalpan	Banorte	583
Rehabilitación de equipamiento de plantas de bombeo en el Municipio de Cuautitlan	Banorte	372
Construcción de interceptor poniente tramo ceboruco, caja desarenadora las jaras en Metepec	Banorte	746
Entubamiento de canal a cielo en av. Estado de México (2da. etapa) col. Llano grande en Metepec	Banorte	614

CUENTA PÚBLICA DEL GOBIERNO, ORGANISMOS AUXILIARES Y AUTÓNOMOS DEL ESTADO DE MÉXICO 2016

Fondo, Programa o Convenio	Datos de la Cuenta Bancaria	
	Institución Bancaria	Número de Cuentas
Introducción de drenaje sobre la avenida paseos de lindavista hasta descargar al colector sobre hermilto mena colonia San Isidro Ixhuatepec Municipio de Tlalnepantla, con cargo a 2011	Banorte	754
Rehabilitación del sistema y agua potable en la localidad de San Sebastian carboneras, Municipio de Temascaltepec, Estado de México	Banorte	272
Construcción de la red de drenaje y carcamo de bombeo en la colonia portezuelos Municipio de Chimalhuacan.	Banorte	330
Estudios y proyectos ejecutivos hidraulicos	Banorte	358
Linea de conducción para el hospital granjas la salud Tlazolteotl	Banorte	681
Fondo de desastres naturales (fonden)	Banorte	796
Proyecto Construcción y equipamiento de pozos en San Martin de las piramides, (perforación del pozo Ixtlahuaca) Municipio de San Martin de las piramides.	Banorte	787
Proyecto ejecutivo planta de bombeo y tunel para captar y conducir aguas residuales en el Municipio de Chimalhuacan	Banorte	750
Proyecto de obras hidraulicas (sistema de agua potable y drenaje colonia victor puebla , primera etapa), Municipio de Texcoco	Banorte	769
Construcción de lineas de redes y tanques de abastecimiento para la zona norte - poniente (Tlalnepantla), cobertura regional.	Banorte	867
Estudios y proyectos ejecutivos hidraulicos (proyecto ejecutivo de ubicación e instalación de 4 bancos de nivel profundo en la zona del Valle de México. Ecatepec, La Paz e Ixtapaluca)	Banorte	080
Linea de cerro gordo -dren general (longitud de 7 km. en 60" de diametro,cobertura regional)	Banorte	296
Construcción de la primera etapa del sistema multiple de agua potable en la campanilla, san roque , barrio de san miguel, venta de ocotillos y san marcos de la loma Municipio de Villa Victoria (2009).	Banorte	693
Proyecto de obras en el Cutzamala	Banorte	675
Estudio ambiental, varios cobertura regional (2012)	Banorte	705
Nivelación y reposición de bancos nivel Valle de México cobertura regional	Banorte	253
Ampliación y rehabilitación sistema alcantarillado cabecera Municipal Metepec	Banorte	367
Construcción de carcamo de bombeo e interconexion de sistema de drenaje en ojo de agua al colector de drenaje San Diego y Construcción de drenaje sanitario en San Pedro Atzompa al colector Ignacio Allende, Municipio de Tecamac.	Banorte	376
Rehabilitación del tanque la caldera (derivaciones Ixtapaluca), cobertura regional.	Banorte	690
Construcción de la red de atarjeas en 10 colonias de La Paz, Estado de México (colector combinado de Valle de los Pinos y Valle de los Reyes).	Banorte	741
Construcción del cárcamo canteros en Chimalhuacán.	Banorte	769
Obras hidraulicas en Ecatepec (red de drenaje colonia Laguna Chiconautla) .	Banorte	732

CAEM

Fondo, Programa o Convenio	Datos de la Cuenta Bancaria	
	Institución Bancaria	Número de Cuentas
Construcción de emisor en San Pedro Tultepec Municipio de Lerma.	Banorte	976
Adecuación de proyecto del dren de alivio del Rio Verdiguél y procedimiento constructivo de la rehabilitación de la bóveda, (anteproyecto del túnel Rio Verdiguél), Municipio de Toluca.	Banorte	083
Infraestructura de redes de agua potable en la vivienda, en localidades de diversos municipios, del Estado de México, en el marco de la cruzada nacional contra el hambre. (acciones y recursos para fortalecer la operacion del programa para el desarrollo de zonas prioritarias, sedesol y caem (21-10-13)	Banorte	809
Incentivos para la operación de planta de tratamiento de aguas residuales mpio. cobertura regional varias, p.i.o.t.a.r. Federal 2012.	Banorte	537
Proyecto nivelación y reposición de bancos de nivel en el Valle de Toluca, cobertura regional.	Banorte	693
Proyecto estudio topografico para determinar la volumetria de dragado de azolve en el Rio Lerma cobertura regional .	Banorte	705
Proyecto ejecutivo y procedimiento constructivo para la rehabilitación de la boveda del Rio Verdiguél, Municipio de Toluca.	Banorte	684
Mejoramiento de eficiencia de organismos operadores (prome).	Banorte	056
Proyecto de obra y supervisión del plan de acciones para los Rios Santiaguito sanabria en los Municipios de Rayon Tenango del Valle y Calimalaya.	Banorte	666
Proyecto desazolve, rectificación y revestimiento de cauce en la cabecera Municipal de Xalatlaco (sustituye la cta. de cheques no. 4055456966 de hsbc)	Banorte	714
Proyecto ampliación de la red de agua potable en Ocoyoacac. (sustituye la cta. de cheques no. 4055456933 de hsbc)	Banorte	684
Planta de tratamiento Santa Maria Atarasquillo, pago de trabajos extraordinarios, cobertura regional.	Banorte	693
Proyecto de estudios socio economicos	Banorte	744
Gasto corriente	Banorte	433
Gasto corriente	Banorte	948
Gasto corriente	Banorte	921
Gasto corriente boletos de comedor	Banorte	281
Gasto corriente	Banorte	826
Construcción de la derivación de agua potable a partir del macrocircuito Ramal Tecamac-Teque Chiconautla a las colonias Las Brisas, los Angeles, Lázaro Cárdenas y Totolcingo Municipio de Acolman, Estado de México.	Banorte	741
Protar ejercicio fiscal 2014	Banorte	626
Revestimiento del Rio Coatepec, Municipio de Chimalhuacan.	Banorte	111
Comisión de cuencas Presa de Guadalupe 2014	Banorte	588
Programa de mejoramiento de eficiencia de organismos operadores (prome) 2014.	Banorte	661
Cultura del agua 2014	Banorte	176
Agua limpia 2014	Banorte	608

CUENTA PÚBLICA DEL GOBIERNO, ORGANISMOS AUXILIARES Y AUTÓNOMOS DEL ESTADO DE MÉXICO 2016

Fondo, Programa o Convenio	Datos de la Cuenta Bancaria	
	Institución Bancaria	Número de Cuentas
Anteproyecto del aprovechamiento del vaso de la Presa Ignacio Ramírez, para abastecimiento de agua potable, cobertura regional. Mpio. Almoloya de Juárez.	Banorte	478
Estudios y proyectos ejecutivos caem	Banorte	518
Ramo general 23 provisiones salariales y economicas 2014	Banorte	343
"Estudio de planeación técnica e ingeniería básica para el aprovechamiento de las aguas superficiales de la Presa Guadalupe Cuautitlan Izcalli."	Banorte	304
Levantamiento batimetrico del vaso de la Presa Guadalupe, Cuautitlan Izcalli.	Banorte	338
Dictamen de factibilidad tecnico socioeconomico legal y de impacto ambiental de las obras para el aprovechamiento de las aguas superficiales de la Presa Guadalupe	Banorte	947
Dictamen de factibilidad tecnico socioeconomico legal y de impacto ambiental de las obras para el aprovechamiento de las aguas superficiales de la Presa Ignacio Ramírez	Banorte	348
Programa de incentivos para la operación de planta de tratamiento de aguas residuales (P.I.O.P.T.A.R) Federal, ejercicio fiscal 2014	Banorte	325
Supervisión asesoría y elaboración de bases de concurso para la contratación de las obras para el aprovechamiento de las aguas superficiales de la Presa Ignacio Ramírez.	Banorte	578
Apazu ejercicio fiscal 2015	Banorte	759
Prossapys ejercicio fiscal 2015	Banorte	740
Protar ejercicio fiscal 2015	Banorte	768
Agua limpia ejercicio fiscal 2015	Banorte	777
Construcción del drenaje en la calle de pino, colonia potrero del rey (complemento del colector nnn), Municipio de Ecatepec.	Banorte	113
Cultura del agua 2015	Banorte	634
Construcción de colectores Emiliano Zapata primera y segunda etapa acciones 95601 y 95602 y sutermin primera etapa accion 90325 del Municipio de Ecatepec	Banorte	586
Construcción de colector "10 colonia" Valle de los Reyes y Valle de los Pinos (primera etapa). Municipio de la Paz.	Banorte	577
Proyecto reforzamiento y estabilización del macrocircuito de tubería de acero 60" de diámetro del cadenamiento 0+600 al cadenamiento 1+200 en la margen izquierda del rio de la compañía Municipio de Nezahualcoyotl	Banorte	393
Mejoramiento de eficiencia de organismos operadores (prome). 2015	Banorte	063
Cláusula 48 del programas prossapys 2013	Banorte	120
Cláusula 48 del programas prossapys 2011	Banorte	139
Cláusula 48 del programas prossapys 2012	Banorte	967
Cláusula 48 del programas prossapys 2014	Banorte	385
Consejo de cuencas Lerma Chapala 2014 recurso Estatal	Banorte	045
Comisión de cuencas Presa Guadalupe ac 2014 recursos Estatales	Banorte	384
Consejo de cuencas del Valle de México 2013 recursos Estatal	Banorte	375
Cláusula 48 del programa prossapys 2015	Banorte	874
Comité de cuenca Rio Tepetzotlan, a.c. aportación Estatal 2013	Banorte	872

CAEM

Fondo, Programa o Convenio	Datos de la Cuenta Bancaria	
	Institución Bancaria	Número de Cuentas
Programa convenio del agua a nivel cuenca Valle de Bravo, (sustituye la cuenta número 0160 de Santander)	Banorte	723
Estudios y proyectos de la Presa Ignacio Ramírez	Banorte	567
Programa de incentivos para la operación de planta de tratamiento de aguas residuales (P.I.O.P.T.A.R) 2 ejercicio fiscal 2014	Banorte	810
Programa de incentivos para la operación de planta de tratamiento de aguas residuales (P.I.O.P.T.A.R) 2 ejercicio fiscal 2015	Banorte	801
Ramo general 23 provisiones salariales y económicas 2015	Banorte	865
Programa de agua potable alcantarillado y saneamiento (proagua) apaur ejercicio p. 2016	Banorte	390
Cultura del agua ejercicio p. 2016	Banorte	345
Proddi ejercicio p. 2016	Banorte	354
Tratamiento de aguas residuales (PROSAN), ejercicio p. 2016	Banorte	372
Apartado agua limpia ejercicio p. 2016	Banorte	381
Programa de acciones para el desarrollo, ejercicio p. 2016	Banorte	402
Ramo general 23 provisiones salariales y económicas ejercicio p. 2016	Banorte	363
Programa de agua potable alcantarillado y saneamiento (proagua) aparural ejercicio p. 2016	Banorte	762
Comisión de cuencas Valle de Bravo-Amanalco 2016	Banorte	847
Construcción de plantas de tratamiento de aguas residuales cab. Mpal de Zinacantepec y Z. Norte del Mpio. 1ra etapa.	Banorte	281
Rehabilitación de la red de agua potable col. los Reyes 1ra etapa Mpio de la Paz	Banorte	302
Construcción planta de tratamiento de aguas residuales (Tenería) Mpio Villa del Carbon	Banorte	311
Construcción de colectores en la cabecera municipal (2da etapa) Mpio Cocotitlan	Banorte	320
Colector pluvial "pavo real", Fraccionamiento Alamedas Lomas de Atizapan, Municipio de Atizapan de Zaragoza.	Banorte	348
Construcción de planta de tratamiento de aguas residuales y emisores en San Juan Tezompa y Santa Catarina Ayotzingo, Municipio de Chalco.	Banorte	695
Construcción de drenaje pluvial en la cabecera municipal (encajonamiento de la barranca oriente) Municipio de Azumba.	Banorte	652
Construcción de tanque de almacenamiento de agua potable de 2000 m3 de capacidad Municipio de Naucalpan"	Banorte	094
Construcción del sistema de agua potable en San Jeronimo Acazulco Mpio de Ocoyoacac	Banorte	290
Ampliación de la red de alcantarillado sanitario en la localidad de San Luis Ayucan, Municipio de Jilotzingo.	Banorte	788
Clausula 48 aparural 2016.	Banorte	797
Construcción de la linea metropolitana (tercera etapa), más de un Municipio	Banorte	809
Ampliación y rehabilitación del sistema de alcantarillado, y conexión al colector residual de la cabecera Municipal de Tepetlaoxtoc.	Banorte	259
Prossapys 2012, liquidación ap. 216451	Banorte	863
Comisión de cuencas Presa Guadalupe 2016	Banorte	665
Comisión de cuenca Villa Victoria San José del Rincón 2016	Banorte	356

**FORMATOS PARA EL CUMPLIMIENTO
DE LA LEY DE DISCIPLINA FINANCIERA
DE LAS ENTIDADES FEDERATIVAS
Y LOS MUNICIPIOS**

CAEM

COMISIÓN DEL AGUA DEL ESTADO DE MÉXICO					
Estado de Situación Financiera Detallado - LDF					
Al 31 de diciembre de 2015 y 2016					
(CIFRAS EN MILES DE PESOS)					
Concepto	2016	2015	Concepto	2016	2015
ACTIVO			PASIVO		
Activo Circulante			Pasivo Circulante		
a. Efectivo y Equivalentes (a=a1+a2+a3+a4+a5+a6+a7)	218,094.9	167,839.1	a. Cuentas por Pagar a Corto Plazo (a=a1+a2+a3+a4+a5+a6+a7+a8+a9)	671,412.6	638,449.3
a1) Efectivo	236.4	265.4	a1) Servicios Personales por Pagar a Corto Plazo	173.7	420.7
a2) Bancos/Tesorería	217,858.5	167,573.7	a2) Proveedores por Pagar a Corto Plazo	185,249.2	189,470.2
a3) Bancos/Dependencias y Otros	0.0	0.0	a3) Contratistas por Obras Públicas por Pagar a Corto Plazo		
a4) Inversiones Temporales (Hasta 3 meses)	0.0	0.0	a4) Participaciones y Aportaciones por Pagar a Corto Plazo		
a5) Fondos con Afectación Específica	0.0	0.0	a5) Transferencias Otorgadas por Pagar a Corto Plazo		
a6) Depósitos de Fondos de Terceros en Garantía y/o Administración	0.0	0.0	a6) Intereses, Comisiones y Otros Gastos de la Deuda Pública por Pagar a Corto Plazo		
a7) Otros Efectivos y Equivalentes	0.0	0.0	a7) Retenciones y Contribuciones por Pagar a Corto Plazo	18,400.5	117,233.7
b. Derechos a Recibir Efectivo o Equivalentes (b=b1+b2+b3+b4+b5+b6+b7)	4,835,638.7	5,845,588.1	a8) Devoluciones de la Ley de Ingresos por Pagar a Corto Plazo		
b1) Inversiones Financieras de Corto Plazo	120,000.0	60,000.0	a9) Otras Cuentas por Pagar a Corto Plazo	367,589.2	331,324.7
b2) Cuentas por Cobrar a Corto Plazo	4,712,695.7	5,715,396.9	b. Documentos por Pagar a Corto Plazo (b=b1+b2+b3)	0.0	0.0
b3) Deudores Diversos por Cobrar a Corto Plazo	2,943.0	70,161.2	b1) Documentos Comerciales por Pagar a Corto Plazo		
b4) Ingresos por Recuperar a Corto Plazo			b2) Documentos con Contratistas por Obras Públicas por Pagar a Corto Plazo		
b5) Deudores por Anticipos de la Tesorería a Corto Plazo			b3) Otros Documentos por Pagar a Corto Plazo		
b6) Préstamos Otorgados a Corto Plazo			c. Porción a Corto Plazo de la Deuda Pública a Largo Plazo (c=c1+c2)	0.0	0.0
b7) Otros Derechos a Recibir Efectivo o Equivalentes a Corto Plazo			c1) Porción a Corto Plazo de la Deuda Pública		
c. Derechos a Recibir Bienes o Servicios (c=c1+c2+c3+c4+c5)	163,783.4	121,339.3	c2) Porción a Corto Plazo de Arrendamiento Financiero		
c1) Anticipo a Proveedores por Adquisición de Bienes y Prestación de Servicios a Corto Plazo			d. Títulos y Valores a Corto Plazo		
c2) Anticipo a Proveedores por Adquisición de Bienes Inmuebles y Muebles a Corto Plazo			e. Pasivos Diferidos a Corto Plazo (e=e1+e2+e3)	0.0	0.0
c3) Anticipo a Proveedores por Adquisición de Bienes Intangibles a Corto Plazo			e1) Ingresos Cobrados por Adelantado a Corto Plazo		
c4) Anticipo a Contratistas por Obras Públicas a Corto Plazo	163,783.4	121,339.3	e2) Intereses Cobrados por Adelantado a Corto Plazo		
c5) Otros Derechos a Recibir Bienes o Servicios a Corto Plazo			e3) Otros Pasivos Diferidos a Corto Plazo		
d. Inventarios (d=d1+d2+d3+d4+d5)	0.0	0.0	f. Fondos y Bienes de Terceros en Garantía y/o Administración a Corto Plazo (f=f1+f2+f3+f4+f5+f6)	102.1	15.6
d1) Inventario de Mercancías para Venta			f1) Fondos en Garantía a Corto Plazo	102.1	15.6
d2) Inventario de Mercancías Terminadas			f2) Fondos en Administración a Corto Plazo		
d3) Inventario de Mercancías en Proceso de Elaboración			f3) Fondos Contingentes a Corto Plazo		
d4) Inventario de Materias Primas, Materiales y Suministros para Producción			f4) Fondos de Fideicomisos, Mandatos y Contratos Análogos a Corto Plazo		
d5) Bienes en Tránsito			f5) Otros Fondos de Terceros en Garantía y/o Administración a Corto Plazo		
e. Almacenes	37,903.4	27,316.0	f6) Valores y Bienes en Garantía a Corto Plazo		
f. Estimación por Pérdida o Deterioro de Activos Circulantes (f=f1+f2)	0.0	0.0	g. Provisiones a Corto Plazo (g=g1+g2+g3)	0.0	0.0
f1) Estimaciones para Cuentas Incobrables por Derechos a Recibir Efectivo o Equivalentes			g1) Provisión para Demandas y Juicios a Corto Plazo		
f2) Estimación por Deterioro de Inventarios			g2) Provisión para Contingencias a Corto Plazo		
g. Otros Activos Circulantes (g=g1+g2+g3+g4)	0.0	0.0	g3) Otras Provisiones a Corto Plazo		
g1) Valores en Garantía			h. Otros Pasivos a Corto Plazo (h=h1+h2+h3)	0.0	0.0
g2) Bienes en Garantía (excluye depósitos de fondos)			h1) Ingresos por Clasificar		
g3) Bienes Derivados de Embargos, Decomisos, Aseguramientos y Dación en Pago			h2) Recaudación por Participar		
g4) Adquisición con Fondos de Terceros			h3) Otros Pasivos Circulantes		
IA. Total de Activos Circulantes (IA = a + b + c + d + e + f + g)	5,255,420.4	6,162,052.5	IA. Total de Pasivos Circulantes (IIA = a + b + c + d + e + f + g + h)	671,514.7	638,464.9
Activo No Circulante			Pasivo No Circulante		
a. Inversiones Financieras a Largo Plazo			a. Cuentas por Pagar a Largo Plazo		
b. Derechos a Recibir Efectivo o Equivalentes a Largo Plazo			b. Documentos por Pagar a Largo Plazo		
c. Bienes Inmuebles, Infraestructura y Construcciones en Proceso	4,365,299.2	3,804,633.2	c. Deuda Pública a Largo Plazo		
d. Bienes Muebles	578,849.0	626,830.2	d. Pasivos Diferidos a Largo Plazo		
e. Activos Intangibles		0.0	e. Fondos y Bienes de Terceros en Garantía y/o en Administración a Largo Plazo		
f. Depreciación, Deterioro y Amortización Acumulada de Bienes	-390,377.3	-458,935.5	f. Provisiones a Largo Plazo		
g. Activos Diferidos	422.6	408.0	IIB. Total de Pasivos No Circulantes (IIB = a + b + c + d + e + f)	0.0	0.0
h. Estimación por Pérdida o Deterioro de Activos no Circulantes			II. Total del Pasivo (II = IIA + IIB)	671,514.7	638,464.9
i. Otros Activos no Circulantes			HACIENDA PÚBLICA/PATRIMONIO		
IB. Total de Activos No Circulantes (IB = a + b + c + d + e + f + g + h + i)	4,554,193.5	3,972,935.9	IIIA. Hacienda Pública/Patrimonio Contribuido (IIIA = a + b + c)	4,532,906.3	4,563,419.0
I. Total del Activo (I = IA + IB)	9,809,613.9	10,134,988.4	a. Aportaciones	4,532,906.3	4,563,419.0
			b. Donaciones de Capital		
			c. Actualización de la Hacienda Pública/Patrimonio		
			IIIB. Hacienda Pública/Patrimonio Generado (IIIB = a + b + c + d + e)	4,605,192.9	4,933,104.5
			a. Resultados del Ejercicio (Ahorro/ Desahorro)	-314,394.6	856,849.9
			b. Resultados de Ejercicios Anteriores	4,707,840.7	3,864,507.8
			c. Revalúos	211,746.8	211,746.8
			d. Reservas		
			e. Rectificaciones de Resultados de Ejercicios Anteriores		
			IIIC. Exceso o Insuficiencia en la Actualización de la Hacienda Pública/Patrimonio (IIIC = a+b)	0.0	0.0
			a. Resultado por Posición Monetaria		
			b. Resultado por Tenencia de Activos no Monetarios		
			III. Total Hacienda Pública/Patrimonio (III = IIIA + IIIB + IIIC)	9,138,099.2	9,496,523.5
			IV. Total del Pasivo y Hacienda Pública/Patrimonio (IV = II + III)	9,809,613.9	10,134,988.4

CUENTA PÚBLICA DEL GOBIERNO, ORGANISMOS AUXILIARES Y AUTÓNOMOS DEL ESTADO DE MÉXICO 2016

COMISIÓN DEL AGUA DEL ESTADO DE MÉXICO							
Informe Analítico de la Deuda Pública y Otros Pasivos - LDF							
Del 1 de enero al 31 de diciembre de 2016							
Denominación de la Deuda Pública y Otros Pasivos (c)	Saldo al 31 de diciembre de 2015 (d)	Disposiciones del Periodo (e)	Amortizaciones del Periodo (f)	Revaluaciones, Reclasificaciones y Otros Ajustes (g)	Saldo Final del Periodo (h) h=d+e-f+g	Pago de Intereses del Periodo (i)	Pago de Comisiones y demás costos asociados durante el Periodo (j)
1. Deuda Pública (1=A+B)	0.0	0.0	0.0	0.0	0.0	0.0	
A. Corto Plazo (A=a1+a2+a3)	0.0	0.0	0.0	0.0	0.0	0.0	
a1) Instituciones de Crédito						0.0	
a2) Títulos y Valores						0.0	
a3) Arrendamientos Financieros						0.0	
B. Largo Plazo (B=b1+b2+b3)	0.0	0.0	0.0	0.0	0.0	0.0	
b1) Instituciones de Crédito						0.0	
b2) Títulos y Valores						0.0	
b3) Arrendamientos Financieros						0.0	
2. Otros Pasivos	638,464.9				671,514.7		
3. Total de la Deuda Pública y Otros Pasivos (3=1+2)	638,464.9	0.0	0.0	0.0	671,514.7		
4. Deuda Contingente 1 (informativo)	0.0	0.0	0.0	0.0	0.0	0.0	
A. Deuda Contingente 1						0.0	
B. Deuda Contingente 2						0.0	
C. Deuda Contingente XX						0.0	
5. Valor de Instrumentos Bono Cupón Cero 2 (Informativo)	0.0	0.0	0.0	0.0	0.0	0.0	
A. Instrumento Bono Cupón Cero 1						0.0	
B. Instrumento Bono Cupón Cero 2						0.0	
C. Instrumento Bono Cupón Cero XX						0.0	

1 Se refiere a cualquier Financiamiento sin fuente o garantía de pago definida, que sea asumida de manera solidaria o subsidiaria por las Entidades Federativas con sus Municipios, organismos descentralizados y empresas de participación estatal mayoritaria y fideicomisos, locales o municipales, y por los Municipios con sus respectivos organismos descentralizados y empresas de participación municipal mayoritaria.

2 Se refiere al valor del Bono Cupón Cero que respalda el pago de los créditos asociados al mismo (Activo).

Obligaciones a Corto Plazo (k)	Monto Contratado (l)	Plazo Pactado (m)	Tasa de Interés (n)	Comisiones y Costos Relacionados (o)	Tasa Efectiva (p)
6. Obligaciones a Corto Plazo (Informativo)					
A. Crédito 1					
B. Crédito 2					
C. Crédito XX					

CAEM

COMISIÓN DEL AGUA DEL ESTADO DE MÉXICO										
Informe Analítico de Obligaciones Diferentes de Financiamientos – LDF										
Del 1 de enero al 31 de Diciembre de 2016										
(MILES DE PESOS)										
Denominación de las Obligaciones Diferentes de Financiamiento (c)	Fecha del Contrato (d)	Fecha de inicio de operación del proyecto (e)	Fecha de vencimiento (f)	Monto de la inversión pactado (g)	Piazo pactado (h)	Monto promedio mensual del pago de la contraprestación (i)	Monto promedio mensual del pago de la contraprestación correspondiente al pago de inversión (j)	Monto pagado de la inversión al XX de XXXX de 20XX (k)	Monto pagado de la inversión actualizado al XX de XXXX de 20XX (l)	Saldo pendiente por pagar de la inversión al XX de XXXX de 20XX (m = g - l)
A. Asociaciones Público Privadas (APP's) (A=a+b+c+d)	0	0	0	0.0	0	0.0	0.0	0	0	0.0
a) APP 1	0	0	0	0	0	0	0	0	0	0.0
b) APP 2	0	0	0	0	0	0	0	0	0	0.0
c) APP 3	0	0	0	0	0	0	0	0	0	0.0
d) APP XX	0	0	0	0	0	0	0	0	0	0.0
B. Otros Instrumentos (B=a+b+c+d)	0	0	0	0.0	0	0.0	0.0	0	0	0.0
a) Otro Instrumento 1	0	0	0	0	0	0	0	0	0	0.0
b) Otro Instrumento 2	0	0	0	0	0	0	0	0	0	0.0
c) Otro Instrumento 3	0	0	0	0	0	0	0	0	0	0.0
d) Otro Instrumento XX	0	0	0	0	0	0	0	0	0	0
C. Total de Obligaciones Diferentes de Financiamiento (C=A+B)	0	0	0	0.0	0	0.0	0.0	0	0	0.0

CUENTA PÚBLICA DEL GOBIERNO, ORGANISMOS AUXILIARES Y AUTÓNOMOS DEL ESTADO DE MÉXICO 2016

COMISIÓN DEL AGUA DEL ESTADO DE MÉXICO

Balance Presupuestario - LDF

Del 1 de Enero al 31 de Diciembre de 2016

(Miles de Pesos)

Concepto	Estimado / Aprobado	Devengado	Recaudado / Pagado
A. Ingresos Totales (A = A1+A2+A3)	2,939,490.2	4,008,745.7	4,008,745.7
A1. Ingresos de Libre Disposición	2,939,490.2	3,916,326.6	3,916,326.6
A2. Transferencias Federales Etiquetadas			
A3. Financiamiento Neto		92,419.1	92,419.1
B. Egresos Presupuestarios¹ (B = B1+B2)	2,939,490.2	3,175,048.7	2,036,859.6
B1. Gasto No Etiquetado (sin incluir Amortización de la Deuda Pública)	2,939,490.2	3,175,048.7	2,036,859.6
B2. Gasto Etiquetado (sin incluir Amortización de la Deuda Pública)			
C. Remanentes del Ejercicio Anterior (C = C1 + C2)		0.0	0.0
C1. Remanentes de Ingresos de Libre Disposición aplicados en el periodo			
C2. Remanentes de Transferencias Federales Etiquetadas aplicados en el periodo			
I. Balance Presupuestario (I = A - B + C)	0.0	833,697.0	1,971,886.1
II. Balance Presupuestario sin Financiamiento Neto (II = I - A3)	0.0		
III. Balance Presupuestario sin Financiamiento Neto y sin Remanentes del Ejercicio Anterior (III = II - C)	0.0		

Concepto	Aprobado	Devengado	Pagado
E. Intereses, Comisiones y Gastos de la Deuda (E = E1+E2)	0.0	0.0	0.0
E1. Intereses, Comisiones y Gastos de la Deuda con Gasto No Etiquetado			
E2. Intereses, Comisiones y Gastos de la Deuda con Gasto Etiquetado			
IV. Balance Primario (IV = III + E)	0.0	0.0	0.0

Concepto	Estimado/ Aprobado	Devengado	Recaudado / Pagado
F. Financiamiento (F = F1 + F2)	0.0	0.0	0.0
F1. Financiamiento con Fuente de Pago de Ingresos de Libre Disposición			
F2. Financiamiento con Fuente de Pago de Transferencias Federales Etiquetadas			
G. Amortización de la Deuda (G = G1 + G2)	0.0	0.0	0.0
G1. Amortización de la Deuda Pública con Gasto No Etiquetado			
G2. Amortización de la Deuda Pública con Gasto Etiquetado			
A3. Financiamiento Neto (A3 = F - G)	0.0	0.0	0.0

Concepto	Estimado/ Aprobado	Devengado	Recaudado / Pagado
A1. Ingresos de Libre Disposición	2,939,490.2	3,916,326.6	3,916,326.6
A3.1 Financiamiento Neto con Fuente de Pago de Ingresos de Libre Disposición (A3.1 = F1 - G1)	0.0	92,419.1	92,419.1
F1. Financiamiento con Fuente de Pago de Ingresos de Libre Disposición		92,419.1	92,419.1
G1. Amortización de la Deuda Pública con Gasto No Etiquetado			
B1. Gasto No Etiquetado (sin incluir Amortización de la Deuda Pública)	2,939,490.2	3,175,048.7	2,036,859.6
C1. Remanentes de Ingresos de Libre Disposición aplicados en el periodo			
V. Balance Presupuestario de Recursos Disponibles (V = A1 + A3.1 - B1 + C1)	0.0	833,697.0	1,971,886.1
VI. Balance Presupuestario de Recursos Disponibles sin Financiamiento Neto (VI = V - A3.1)	0.0	741,277.9	1,879,467.0

Concepto	Estimado/ Aprobado	Devengado	Recaudado / Pagado
A2. Transferencias Federales Etiquetadas			
A3.2 Financiamiento Neto con Fuente de Pago de Transferencias Federales Etiquetadas (A3.2 = F2 - G2)	0.0	0.0	0.0
F2. Financiamiento con Fuente de Pago de Transferencias Federales Etiquetadas			
G2. Amortización de la Deuda Pública con Gasto Etiquetado			
B2. Gasto Etiquetado (sin incluir Amortización de la Deuda Pública)			
C2. Remanentes de Transferencias Federales Etiquetadas aplicados en el periodo			
VII. Balance Presupuestario de Recursos Etiquetados (VII = A2 + A3.2 - B2 + C2)	0.0	0.0	0.0
VIII. Balance Presupuestario de Recursos Etiquetados sin Financiamiento Neto (VIII = VII - A3.2)	0.0	0.0	0.0

CAEM

COMISION DEL AGUA DEL ESTADO DE MEXICO						
Estado Analítico de Ingresos Detallado - LDF						
Del 1 de enero al 31 de Diciembre de 2016						
(MILES DE PESOS)						
Concepto	Ingreso					Diferencia
	Estimado	Ampliaciones/ (Reducciones)	Modificado	Devengado	Recaudado	
Ingresos de Libre Disposición						
A. Impuestos			0.0			0.0
B. Cuotas y Aportaciones de Seguridad Social			0.0			0.0
C. Contribuciones de Mejoras			0.0			0.0
D. Derechos	1,093,580.4	-314,004.5	779,575.9	734,374.8	734,374.8	45,201.1
E. Productos			0.0			0.0
F. Aprovechamientos		2,523.2	2,523.2	680,937.4	680,937.4	-678,414.2
G. Ingresos por Ventas de Bienes y Servicios			0.0			0.0
H. Participaciones (H=h1+h2+h3+h4+h5+h6+h7+h8+h9+h10+h11)	0.0	0.0	0.0	0.0	0.0	0.0
h1) Fondo General de Participaciones			0.0			0.0
h2) Fondo de Fomento Municipal			0.0			0.0
h3) Fondo de Fiscalización y Recaudación			0.0			0.0
h4) Fondo de Compensación			0.0			0.0
h5) Fondo de Extracción de Hidrocarburos			0.0			0.0
h6) Impuesto Especial Sobre Producción y Servicios			0.0			0.0
h7) 0.36% de la Recaudación Federal Participable			0.0			0.0
h8) 3.7% Sobre Extracción de Petróleo			0.0			0.0
h9) Gasolinas y Diésel			0.0			0.0
h10) Fondo del Impuesto Sobre la Renta			0.0			0.0
h11) Fondo de Estabilización de los Ingresos de las Entidades Federativas			0.0			0.0
I. Incentivos Derivados de la Colaboración Fiscal (I=i1+i2+i3+i4+i5)	0.0	0.0	0.0	0.0	0.0	0.0
i1) Tenencia o Uso de Vehículos			0.0			0.0
i2) Fondo de Compensación ISAN			0.0			0.0
i3) Impuesto Sobre Automóviles Nuevos			0.0			0.0
i4) Fondo de Compensación de Repecos-Intermedios			0.0			0.0
i5) Otros Incentivos Económicos			0.0			0.0
J. Transferencias	1,845,909.8	824,596.8	2,670,506.6	2,501,014.4	2,501,014.4	169,492.2
K. Convenios	0.0	0.0	0.0	0.0	0.0	0.0
k1) Otros Convenios y Subsidios			0.0			0.0
L. Otros Ingresos de Libre Disposición (L=l1+l2)	0.0	0.0	0.0	92,419.1	92,419.1	-92,419.1
l1) Participaciones en Ingresos Locales			0.0			0.0
l2) Otros Ingresos de Libre Disposición			0.0	92,419.1	92,419.1	-92,419.1
I. Total de Ingresos de Libre Disposición (I=A+B+C+D+E+F+G+H+I+J+K+L)	2,939,490.2	513,115.5	3,452,605.7	4,008,745.7	4,008,745.7	-556,140.0
Ingresos Excedentes de Ingresos de Libre Disposición						0.0
Transferencias Federales Etiquetadas						0.0
A. Aportaciones (A=a1+a2+a3+a4+a5+a6+a7+a8)	0.0	0.0	0.0	0.0	0.0	0.0
a1) Fondo de Aportaciones para la Nómina Educativa y Gasto Operativo			0.0			0.0
a2) Fondo de Aportaciones para los Servicios de Salud			0.0			0.0
a3) Fondo de Aportaciones para la Infraestructura Social			0.0			0.0
a4) Fondo de Aportaciones para el Fortalecimiento de los Municipios y de las Demarcaciones Territoriales del Distrito Federal			0.0			0.0
a5) Fondo de Aportaciones Múltiples			0.0			0.0
a6) Fondo de Aportaciones para la Educación Tecnológica y de Adultos			0.0			0.0
a7) Fondo de Aportaciones para la Seguridad Pública de los Estados y del Distrito Federal			0.0			0.0
a8) Fondo de Aportaciones para el Fortalecimiento de las Entidades Federativas			0.0			0.0
B. Convenios (B=b1+b2+b3+b4)	0.0	0.0	0.0	0.0	0.0	0.0
b1) Convenios de Protección Social en Salud			0.0			0.0
b2) Convenios de Descentralización			0.0			0.0
b3) Convenios de Reasignación			0.0			0.0
b4) Otros Convenios y Subsidios			0.0			0.0
C. Fondos Distintos de Aportaciones (C=c1+c2)	0.0	0.0	0.0	0.0	0.0	0.0
c1) Fondo para Entidades Federativas y Municipios Productores de Hidrocarburos			0.0			0.0
c2) Fondo Minero			0.0			0.0
D. Transferencias, Subsidios y Subvenciones, y Pensiones y Jubilaciones			0.0			0.0
E. Otras Transferencias Federales Etiquetadas			0.0			0.0
II. Total de Transferencias Federales Etiquetadas (II = A + B + C + D + E)	0.0	0.0	0.0	0.0	0.0	0.0
III. Ingresos Derivados de Financiamientos (III = A)	0.0	0.0	0.0	0.0	0.0	0.0
A. Ingresos Derivados de Financiamientos			0.0			0.0
IV. Total de Ingresos (IV = I + II + III)	2,939,490.2	513,115.5	3,452,605.7	4,008,745.7	4,008,745.7	-556,140.0
Datos Informativos						0.0
1. Ingresos Derivados de Financiamientos con Fuente de Pago de Ingresos de Libre Disposición			0.0			0.0
2. Ingresos Derivados de Financiamientos con Fuente de Pago de Transferencias Federales Etiquetadas			0.0			0.0
3. Ingresos Derivados de Financiamientos (3 = 1 + 2)	0.0	0.0	0.0	0.0	0.0	0.0

CUENTA PÚBLICA DEL GOBIERNO, ORGANISMOS AUXILIARES Y AUTÓNOMOS DEL ESTADO DE MÉXICO 2016

Comisión del Agua del Estado de México						
Estado Analítico del Ejercicio del Presupuesto de Egresos Detallado - LDF						
Clasificación por Objeto del Gasto (Capítulo y Concepto)						
Del 1 de enero al 31 de Diciembre de 2016						
(MILES DE PESOS)						
Concepto	Egresos					Subejercicio
	Aprobado	Ampliaciones/ (Reducciones)	Modificado	Devengado	Pagado	
I. Gasto No Etiquetado (I=A+B+C+D+E+F+G+H+I)	2,939,490.2	513,115.5	3,452,605.7	3,175,048.7	2,036,859.6	277,557.0
A. Servicios Personales (A=a1+a2+a3+a4+a5+a6+a7)	498,286.2	22,553.5	520,839.7	504,417.1	502,669.6	16,422.6
a1) Remuneraciones al Personal de Carácter Permanente	187,903.3	-3,342.0	184,561.3	184,356.3	184,356.2	205.0
a2) Remuneraciones al Personal de Carácter Transitorio	9,882.3	-1,298.5	8,583.8	8,563.6	8,552.8	20.2
a3) Remuneraciones Adicionales y Especiales	179,879.0	10,093.0	189,972.0	188,974.5	187,682.7	997.5
a4) Seguridad Social	61979.6	-568.4	61412	60,275.2	60,272.7	1,06.0
a5) Otras Prestaciones Sociales y Económicas	46,167.2	14,251.3	60,418.5	46,416.9	45,974.6	14,001.6
a6) Previsiones	0.0	0.0	0.0	0.0	0.0	0.0
a7) Pago de Estímulos a Servidores Públicos	12,474.8	3,418.1	15,892.9	15,830.6	15,830.6	62.3
B. Materiales y Suministros (B=b1+b2+b3+b4+b5+b6+b7+b8+b9)	130,322.0	12,107.8	142,429.8	116,759.9	109,505.7	25,669.9
b1) Materiales de Administración, Emisión de Documentos y Artículos Oficiales	9,424.1	-72.3	9,351.8	5,981.8	4,568.6	3,370.0
b2) Alimentos y Utensilios	5,973.6	16.3	5,989.9	4,998.9	4,834.2	991.0
b3) Materias Primas y Materiales de Producción y Comercialización	414.4	-32.3	382.1	122.6	122.6	259.5
b4) Materiales y Artículos de Construcción y de Reparación	9,753.9	11,457.0	21,210.9	16,264.9	14,893.5	4,946.0
b5) Productos Químicos, Farmacéuticos y de Laboratorio	16,583.6	696.7	17,279.3	14,753.7	11,813.9	2,525.6
b6) Combustibles, Lubricantes y Aditivos	59,616.5	4,332.1	63,948.6	62,028.2	62,028.2	1,920.4
b7) Vestuario, Blancos, Prendas de Protección y Artículos Deportivos	2,939.3	126.5	4,165.8	3,167.6	2,748.6	998.2
b8) Materiales y Suministros Para Seguridad	1,977.4	72.1	2,049.5	1,476.3	1,476.3	573.2
b9) Herramientas, Refacciones y Accesorios Menores	23,639.2	-5,577.3	18,061.9	7,975.9	7,429.8	10,086.0
C. Servicios Generales (C=c1+c2+c3+c4+c5+c6+c7+c8+c9)	412,519.7	368,032.9	780,552.6	745,238.0	700,371.8	35,314.6
c1) Servicios Básicos	128,980.6	67,902.0	196,882.6	193,341.1	175,274.2	3,541.5
c2) Servicios de Arrendamiento	8,398.7	74.9	8,473.6	7,609.0	7,259.4	864.6
c3) Servicios Profesionales, Científicos, Técnicos y Otros Servicios	99,787.2	31,643.1	131,430.3	105,331.3	104,761.2	26,099.0
c4) Servicios Financieros, Bancarios y Comerciales	9,695.2	-2,925.3	6,769.9	6,622.4	6,622.4	147.5
c5) Servicios de Instalación, Reparación, Mantenimiento y Conservación	99,510.1	-48,787.3	50,722.8	47,929.2	31,913.1	2,793.6
c6) Servicios de Comunicación Social y Publicidad	5,064.9	-1,836.7	3,228.2	3,116.8	1,896.3	114.4
c7) Servicios de Traslado y Viáticos	9,808.2	-4,687.0	5,121.2	4,107.7	4,084.4	103.5
c8) Servicios Oficiales	3,429.3	-2,963.7	465.6	93.9	93.9	371.7
c9) Otros Servicios Generales	47,845.5	329,612.9	377,458.4	377,086.6	368,466.9	371.8
D. Transferencias, Asignaciones, Subsidios y Otras Ayudas (D=d1+d2+d3+d4+d5+d6+d7+d8+d9)	45,244.9	30,716.8	75,961.7	68,849.0	53,016.8	7,112.7
d1) Transferencias Internas y Asignaciones al Sector Público	0.0	0.0	0.0	0.0	0.0	0.0
d2) Transferencias al Resto del Sector Público	0.0	0.0	0.0	0.0	0.0	0.0
d3) Subsidios y Subvenciones	0.0	0.0	0.0	0.0	0.0	0.0
d4) Ayudas Sociales	326.2	0.0	326.2	301.7	95.4	24.5
d5) Pensiones y Jubilaciones	0.0	0.0	0.0	0.0	0.0	0.0
d6) Transferencias a Fideicomisos, Mandatos y Otros Análogos	44,918.7	30,716.8	75,635.5	68,547.3	52,921.4	7,088.2
d7) Transferencias a la Seguridad Social	0.0	0.0	0.0	0.0	0.0	0.0
d8) Donativos	0.0	0.0	0.0	0.0	0.0	0.0
d9) Transferencias al Exterior	0.0	0.0	0.0	0.0	0.0	0.0
E. Bienes Muebles, Inmuebles e Intangibles (E=e1+e2+e3+e4+e5+e6+e7+e8+e9)	1,133.3	72,319.6	73,452.9	65,718.8	60,578.0	7,734.1
e1) Mobiliario y Equipo de Administración	0.0	0.0	0.0	0.0	0.0	0.0
e2) Mobiliario y Equipo Educativo y Recreativo	0.0	122.5	122.5	122.5	122.5	0.0
e3) Equipo e Instrumental Médico y de Laboratorio	0.0	0.0	0.0	0.0	0.0	0.0
e4) Vehículos y Equipo de Transporte	0.0	11,726.1	11,726.1	10,679.8	8,237.8	1,046.3
e5) Equipo de Defensa y Seguridad	0.0	0.0	0.0	0.0	0.0	0.0
e6) Maquinaria, Otros Equipos y Herramientas	0.0	60,471.0	60,471.0	54,552.5	51,959.5	5,985.5
e7) Activos Biológicos	0.0	0.0	0.0	0.0	0.0	0.0
e8) Bienes Inmuebles	0.0	0.0	0.0	0.0	0.0	0.0
e9) Activos Intangibles	1,133.3	0.0	1,133.3	364.0	258.2	769.3
F. Inversión Pública (F=f1+f2+f3)	1,756,773.7	0.0	1,756,773.7	1,573,136.9	509,788.7	183,636.8
f1) Obra Pública en Bienes de Dominio Público	1,756,773.7	0.0	1,756,773.7	1,573,136.9	509,788.7	183,636.8
f2) Obra Pública en Bienes Propios	0.0	0.0	0.0	0.0	0.0	0.0
f3) Proyectos Productivos y Acciones de Fomento	0.0	0.0	0.0	0.0	0.0	0.0
G. Inversiones Financieras y Otras Provisiones (G=g1+g2+g3+g4+g5+g6+g7)	0.0	0.0	0.0	0.0	0.0	0.0
g1) Inversiones Para el Fomento de Actividades Productivas	0.0	0.0	0.0	0.0	0.0	0.0
g2) Acciones y Participaciones de Capital	0.0	0.0	0.0	0.0	0.0	0.0
g3) Compra de Títulos y Valores	0.0	0.0	0.0	0.0	0.0	0.0
g4) Concesión de Préstamos	0.0	0.0	0.0	0.0	0.0	0.0
g5) Inversiones en Fideicomisos, Mandatos y Otros Análogos	0.0	0.0	0.0	0.0	0.0	0.0
Fideicomiso de Desastres Naturales (Informativo)	0.0	0.0	0.0	0.0	0.0	0.0
g6) Otras Inversiones Financieras	0.0	0.0	0.0	0.0	0.0	0.0
g7) Provisiones para Contingencias y Otras Erogaciones Especiales	0.0	0.0	0.0	0.0	0.0	0.0
H. Participaciones y Aportaciones (H=h1+h2+h3)	0.0	0.0	0.0	0.0	0.0	0.0
h1) Participaciones	0.0	0.0	0.0	0.0	0.0	0.0
h2) Aportaciones	0.0	0.0	0.0	0.0	0.0	0.0
h3) Convenios	0.0	0.0	0.0	0.0	0.0	0.0
I. Deuda Pública (I=i1+i2+i3+i4+i5+i6+i7)	95,210.4	7,384.9	102,595.3	100,929.0	100,929.0	1,666.3
i1) Amortización de la Deuda Pública	0.0	0.0	0.0	0.0	0.0	0.0
i2) Intereses de la Deuda Pública	0.0	0.0	0.0	0.0	0.0	0.0
i3) Comisiones de la Deuda Pública	0.0	0.0	0.0	0.0	0.0	0.0
i4) Gasto de la Deuda Pública	0.0	0.0	0.0	0.0	0.0	0.0
i5) Costo por Coberturas	0.0	0.0	0.0	0.0	0.0	0.0
i6) Apoyos Financieros	0.0	0.0	0.0	0.0	0.0	0.0
i7) Adeudos de Ejercicios Fiscales Anteriores (ADEFAS)	95,210.4	7,384.9	102,595.3	100,929.0	100,929.0	1,666.3

CAEM

II. Gasto Etiquetado (II=A+B+C+D+E+F+G+H+I)	0.0	0.0	0.0	0.0	0.0	0.0
A. Servicios Personales (A=a1+a2+a3+a4+a5+a6+a7)	0.0	0.0	0.0	0.0	0.0	0.0
a1) Remuneraciones al Personal de Carácter Permanente			0.0			0.0
a2) Remuneraciones al Personal de Carácter Transitorio			0.0			0.0
a3) Remuneraciones Adicionales y Especiales			0.0			0.0
a4) Seguridad Social			0.0			0.0
a5) Otras Prestaciones Sociales y Económicas			0.0			0.0
a6) Previsiones			0.0			0.0
a7) Pago de Estímulos a Servidores Públicos			0.0			0.0
B. Materiales y Suministros (B=b1+b2+b3+b4+b5+b6+b7+b8+b9)	0.0	0.0	0.0	0.0	0.0	0.0
b1) Materiales de Administración, Emisión de Documentos y Artículos Oficiales			0.0			0.0
b2) Alimentos y Utensilios			0.0			0.0
b3) Materias Primas y Materiales de Producción y Comercialización			0.0			0.0
b4) Materiales y Artículos de Construcción y de Reparación			0.0			0.0
b5) Productos Químicos, Farmacéuticos y de Laboratorio			0.0			0.0
b6) Combustibles, Lubricantes y Aditivos			0.0			0.0
b7) Vestuario, Blancos, Prendas de Protección y Artículos Deportivos			0.0			0.0
b8) Materiales y Suministros Para Seguridad			0.0			0.0
b9) Herramientas, Refacciones y Accesorios Menores			0.0			0.0
C. Servicios Generales (C=c1+c2+c3+c4+c5+c6+c7+c8+c9)	0.0	0.0	0.0	0.0	0.0	0.0
c1) Servicios Básicos			0.0			0.0
c2) Servicios de Arrendamiento			0.0			0.0
c3) Servicios Profesionales, Científicos, Técnicos y Otros Servicios			0.0			0.0
c4) Servicios Financieros, Bancarios y Comerciales			0.0			0.0
c5) Servicios de Instalación, Reparación, Mantenimiento y Conservación			0.0			0.0
c6) Servicios de Comunicación Social y Publicidad			0.0			0.0
c7) Servicios de Traslado y Viáticos			0.0			0.0
c8) Servicios Oficiales			0.0			0.0
c9) Otros Servicios Generales			0.0			0.0
D. Transferencias, Asignaciones, Subsidios y Otras Ayudas (D=d1+d2+d3+d4+d5+d6+d7+d8+d9)	0.0	0.0	0.0	0.0	0.0	0.0
d1) Transferencias Internas y Asignaciones al Sector Público			0.0			0.0
d2) Transferencias al Resto del Sector Público			0.0			0.0
d3) Subsidios y Subvenciones			0.0			0.0
d4) Ayudas Sociales			0.0			0.0
d5) Pensiones y Jubilaciones			0.0			0.0
d6) Transferencias a Fideicomisos, Mandatos y Otros Análogos			0.0			0.0
d7) Transferencias a la Seguridad Social			0.0			0.0
d8) Donativos			0.0			0.0
d9) Transferencias al Exterior			0.0			0.0
E. Bienes Muebles, Inmuebles e Intangibles (E=e1+e2+e3+e4+e5+e6+e7+e8+e9)	0.0	0.0	0.0	0.0	0.0	0.0
e1) Mobiliario y Equipo de Administración			0.0			0.0
e2) Mobiliario y Equipo Educativo y Recreativo			0.0			0.0
e3) Equipo e Instrumental Médico y de Laboratorio			0.0			0.0
e4) Vehículos y Equipo de Transporte			0.0			0.0
e5) Equipo de Defensa y Seguridad			0.0			0.0
e6) Maquinaria, Otros Equipos y Herramientas			0.0			0.0
e7) Activos Biológicos			0.0			0.0
e8) Bienes Inmuebles			0.0			0.0
e9) Activos Intangibles			0.0			0.0
F. Inversión Pública (F=f1+f2+f3)	0.0	0.0	0.0	0.0	0.0	0.0
f1) Obra Pública en Bienes de Dominio Público			0.0			0.0
f2) Obra Pública en Bienes Propios			0.0			0.0
f3) Proyectos Productivos y Acciones de Fomento			0.0			0.0
G. Inversiones Financieras y Otras Provisiones (G=g1+g2+g3+g4+g5+g6+g7)	0.0	0.0	0.0	0.0	0.0	0.0
g1) Inversiones Para el Fomento de Actividades Productivas			0.0			0.0
g2) Acciones y Participaciones de Capital			0.0			0.0
g3) Compra de Títulos y Valores			0.0			0.0
g4) Concesión de Préstamos			0.0			0.0
g5) Inversiones en Fideicomisos, Mandatos y Otros Análogos			0.0			0.0
Fideicomiso de Desastres Naturales (Informativo)			0.0			0.0
g6) Otras Inversiones Financieras			0.0			0.0
g7) Provisiones para Contingencias y Otras Erogaciones Especiales			0.0			0.0
H. Participaciones y Aportaciones (H=h1+h2+h3)	0.0	0.0	0.0	0.0	0.0	0.0
h1) Participaciones			0.0			0.0
h2) Aportaciones			0.0			0.0
h3) Convenios			0.0			0.0
I. Deuda Pública (I=i1+i2+i3+i4+i5+i6+i7)	0.0	0.0	0.0	0.0	0.0	0.0
i1) Amortización de la Deuda Pública			0.0			0.0
i2) Intereses de la Deuda Pública			0.0			0.0
i3) Comisiones de la Deuda Pública			0.0			0.0
i4) Gastos de la Deuda Pública			0.0			0.0
i5) Costo por Coberturas			0.0			0.0
i6) Apoyos Financieros			0.0			0.0
i7) Adeudos de Ejercicios Fiscales Anteriores (ADEFAS)			0.0			0.0
III. Total de Egresos (III = I + II)	2,939,490.2	513,115.5	3,452,605.7	3,175,048.7	2,036,859.6	277,557.0

CUENTA PÚBLICA DEL GOBIERNO, ORGANISMOS AUXILIARES Y AUTÓNOMOS DEL ESTADO DE MÉXICO 2016

Comisión del Agua del Estado de México						
Estado Analítico del Ejercicio del Presupuesto de Egresos Detallado - LDF						
Clasificación Administrativa						
Del 1 de enero al 31 de Diciembre de 2016						
(MILES DE PESOS)						
Concepto (c)	Egresos					Subejercicio
	Aprobado	Ampliaciones/ (Reducciones)	Modificado	Devengado	Pagado	
I. Gasto No Etiquetado (I=A+B+C+D+E+F+G+H)	2,939,490.2	513,115.5	3,452,605.7	3,175,048.7	2,036,859.6	277,557.0
Comisión del Agua del Estado de México	2,939,490.2	513,115.5	3,452,605.7	3,175,048.7	2,036,859.6	277,557.0
B. Dependencia o Unidad Administrativa 2			0.0			0.0
C. Dependencia o Unidad Administrativa 3			0.0			0.0
D. Dependencia o Unidad Administrativa 4			0.0			0.0
E. Dependencia o Unidad Administrativa 5			0.0			0.0
F. Dependencia o Unidad Administrativa 6			0.0			0.0
G. Dependencia o Unidad Administrativa 7			0.0			0.0
H. Dependencia o Unidad Administrativa xx			0.0			0.0
II. Gasto Etiquetado (II=A+B+C+D+E+F+G+H)	0.0	0.0	0.0	0.0	0.0	0.0
A. Dependencia o Unidad Administrativa 1			0.0			0.0
B. Dependencia o Unidad Administrativa 2			0.0			0.0
C. Dependencia o Unidad Administrativa 3			0.0			0.0
D. Dependencia o Unidad Administrativa 4			0.0			0.0
E. Dependencia o Unidad Administrativa 5			0.0			0.0
F. Dependencia o Unidad Administrativa 6			0.0			0.0
G. Dependencia o Unidad Administrativa 7			0.0			0.0
H. Dependencia o Unidad Administrativa xx			0.0			0.0
III. Total de Egresos (III = I + II)	2,939,490.2	513,115.5	3,452,605.7	3,175,048.7	2,036,859.6	277,557.0

CAEM

Comisión del Agua del Estado de México						
Estado Analítico del Ejercicio del Presupuesto de Egresos Detallado - LDF						
Clasificación Funcional (Finalidad y Función)						
Del 1 de enero Al 31 de Diciembre de 2016 (b)						
(MILES DE PESOS)						
Concepto (c)	Egresos					Subejercicio (e)
	Aprobado (d)	Ampliaciones/ (Reducciones)	Modificado	Devengado	Pagado	
I. Gasto No Etiquetado (I=A+B+C+D)	2,939,490.2	513,115.5	3,452,605.7	3,175,048.7	2,036,859.6	277,557.0
A. Gobierno (A=a1+a2+a3+a4+a5+a6+a7+a8)	0.0	0.0	0.0	0.0	0.0	0.0
a1) Legislación			0.0			0.0
a2) Justicia			0.0			0.0
a3) Coordinación de la Política de Gobierno			0.0			0.0
a4) Relaciones Exteriores			0.0			0.0
a5) Asuntos Financieros y Hacendarios			0.0			0.0
a6) Seguridad Nacional			0.0			0.0
a7) Asuntos de Orden Público y de Seguridad Interior			0.0			0.0
a8) Otros Servicios Generales			0.0			0.0
B. Desarrollo Social (B=b1+b2+b3+b4+b5+b6+b7)	2,844,279.8	505,730.6	3,350,010.4	3,074,119.7	1,935,930.6	275,890.7
b1) Protección Ambiental	2,844,279.8	505,730.6	3,350,010.4	3,074,119.7	1,935,930.6	275,890.7
b2) Vivienda y Servicios a la Comunidad			0.0			0.0
b3) Salud			0.0			0.0
b4) Recreación, Cultura y Otras Manifestaciones Sociales			0.0			0.0
b5) Educación			0.0			0.0
b6) Protección Social			0.0			0.0
b7) Otros Asuntos Sociales			0.0			0.0
C. Desarrollo Económico (C=c1+c2+c3+c4+c5+c6+c7+c8+c9)	0.0	0.0	0.0	0.0	0.0	0.0
c1) Asuntos Económicos, Comerciales y Laborales en General			0.0			0.0
c2) Agropecuaria, Silvicultura, Pesca y Caza			0.0			0.0
c3) Combustibles y Energía			0.0			0.0
c4) Minería, Manufacturas y Construcción			0.0			0.0
c5) Transporte			0.0			0.0
c6) Comunicaciones			0.0			0.0
c7) Turismo			0.0			0.0
c8) Ciencia, Tecnología e Innovación			0.0			0.0
c9) Otras Industrias y Otros Asuntos Económicos			0.0			0.0
D. Otras No Clasificadas en Funciones Anteriores (D=d1+d2+d3+d4)	95,210.4	7,384.9	102,595.3	100,929.0	100,929.0	1,666.3
d1) Transacciones de la Deuda Pública / Costo Financiero de la Deuda			0.0			0.0
d2) Transferencias, Participaciones y Aportaciones Entre Diferentes Niveles y Ordenes de Gobierno			0.0			0.0
d3) Saneamiento del Sistema Financiero			0.0			0.0
d4) Adeudos de Ejercicios Fiscales Anteriores	95,210.4	7,384.9	102,595.3	100,929.0	100,929.0	1,666.3
II. Gasto Etiquetado (II=A+B+C+D)	0.0	0.0	0.0	0.0	0.0	0.0
A. Gobierno (A=a1+a2+a3+a4+a5+a6+a7+a8)	0.0	0.0	0.0	0.0	0.0	0.0
a1) Legislación			0.0			0.0
a2) Justicia			0.0			0.0
a3) Coordinación de la Política de Gobierno			0.0			0.0
a4) Relaciones Exteriores			0.0			0.0
a5) Asuntos Financieros y Hacendarios			0.0			0.0
a6) Seguridad Nacional			0.0			0.0
a7) Asuntos de Orden Público y de Seguridad Interior			0.0			0.0
a8) Otros Servicios Generales			0.0			0.0
B. Desarrollo Social (B=b1+b2+b3+b4+b5+b6+b7)	0.0	0.0	0.0	0.0	0.0	0.0
b1) Protección Ambiental			0.0			0.0
b2) Vivienda y Servicios a la Comunidad			0.0			0.0
b3) Salud			0.0			0.0
b4) Recreación, Cultura y Otras Manifestaciones Sociales			0.0			0.0
b5) Educación			0.0			0.0
b6) Protección Social			0.0			0.0
b7) Otros Asuntos Sociales			0.0			0.0
C. Desarrollo Económico (C=c1+c2+c3+c4+c5+c6+c7+c8+c9)	0.0	0.0	0.0	0.0	0.0	0.0
c1) Asuntos Económicos, Comerciales y Laborales en General			0.0			0.0
c2) Agropecuaria, Silvicultura, Pesca y Caza			0.0			0.0
c3) Combustibles y Energía			0.0			0.0
c4) Minería, Manufacturas y Construcción			0.0			0.0
c5) Transporte			0.0			0.0
c6) Comunicaciones			0.0			0.0
c7) Turismo			0.0			0.0
c8) Ciencia, Tecnología e Innovación			0.0			0.0
c9) Otras Industrias y Otros Asuntos Económicos			0.0			0.0
D. Otras No Clasificadas en Funciones Anteriores (D=d1+d2+d3+d4)	0.0	0.0	0.0	0.0	0.0	0.0
d1) Transacciones de la Deuda Pública / Costo Financiero de la Deuda			0.0			0.0
d2) Transferencias, Participaciones y Aportaciones Entre Diferentes Niveles y Ordenes de Gobierno			0.0			0.0
d3) Saneamiento del Sistema Financiero			0.0			0.0
d4) Adeudos de Ejercicios Fiscales Anteriores			0.0			0.0
III. Total de Egresos (III = I + II)	2,939,490.2	513,115.5	3,452,605.7	3,175,048.7	2,036,859.6	277,557.0

CUENTA PÚBLICA DEL GOBIERNO, ORGANISMOS AUXILIARES Y AUTÓNOMOS DEL ESTADO DE MÉXICO 2016

Comisión del Agua del Estado de México						
Estado Analítico del Ejercicio del Presupuesto de Egresos Detallado - LDF						
Clasificación de Servicios Personales por Categoría						
Del 1 de enero al 31 de Diciembre de 2016						
(MILES DE PESOS)						
Concepto (c)	Egresos					Subejercicio
	Aprobado	Ampliaciones/ (Reducciones)	Modificado	Devengado	Pagado	
I. Gasto No Etiquetado (I=A+B+C+D+E+F)	498,286.2	22,553.5	520,839.7	504,417.1	502,669.6	16,422.6
A. Personal Administrativo y de Servicio Público	498,286.2	22,553.5	520,839.7	504,417.1	502,669.6	16,422.6
B. Magisterio			0.0			0.0
C. Servicios de Salud (C=c1+c2)	0.0	0.0	0.0	0.0	0.0	0.0
c1) Personal Administrativo			0.0			0.0
c2) Personal Médico, Paramédico y afín			0.0			0.0
D. Seguridad Pública			0.0			0.0
E. Gastos asociados a la implementación de nuevas leyes federales o reformas a las mismas (E = e1+ e2)	0.0	0.0	0.0	0.0	0.0	0.0
e1) Nombre del Programa o Ley 1			0.0			0.0
e2) Nombre del Programa o Ley 2			0.0			0.0
F. Sentencias laborales definitivas			0.0			0.0
II. Gasto Etiquetado (II=A+B+C+D+E+F)	0.0	0.0	0.0	0.0	0.0	0.0
A. Personal Administrativo y de Servicio Público			0.0			0.0
B. Magisterio			0.0			0.0
C. Servicios de Salud (C=c1+c2)	0.0	0.0	0.0	0.0	0.0	0.0
c1) Personal Administrativo			0.0			0.0
c2) Personal Médico, Paramédico y afín			0.0			0.0
D. Seguridad Pública			0.0			0.0
E. Gastos asociados a la implementación de nuevas leyes federales o reformas a las mismas (E = e1+ e2)	0.0	0.0	0.0	0.0	0.0	0.0
e1) Nombre del Programa o Ley 1			0.0			0.0
e2) Nombre del Programa o Ley 2			0.0			0.0
F. Sentencias laborales definitivas			0.0			0.0
III. Total del Gasto en Servicios Personales (III = I + II)	498,286.2	22,553.5	520,839.7	504,417.1	502,669.6	16,422.6