

COMISIÓN DEL AGUA DEL ESTADO DE MÉXICO

(CAEM)

CONTENIDO	PÁGINA
I. INFORMACIÓN CONTABLE	
ESTADO DE SITUACIÓN FINANCIERA	5
ESTADO DE ACTIVIDADES	6
ESTADO DE VARIACIÓN EN LA HACIENDA PÚBLICA	7
ESTADO DE CAMBIOS EN LA SITUACIÓN FINANCIERA	8
ESTADO DE FLUJOS DE EFECTIVO	9
ESTADO ANALÍTICO DEL ACTIVO	10
ESTADO ANALÍTICO DE LA DEUDA Y OTROS PASIVOS	11
NOTAS A LOS ESTADOS FINANCIEROS	12
II. INFORMACIÓN PRESUPUESTARIA	33
III. INFORMACIÓN PROGRAMÁTICA	49
IV. ANEXOS ESTABLECIDOS EN DIFERENTES ORDENAMIENTOS	73
V. FORMATOS PARA EL CUMPLIMIENTO DE LA LEY DE DISCIPLINA FINANCIERA DE LAS ENTIDADES FEDERATIVAS Y LOS MUNICIPIOS	81

Comisión del Agua del Estado de México
Estado de Situación Financiera
Al 31 de Diciembre de 2020 y 2019
(Miles de Pesos)

Concepto	Año		Concepto	Año	
	2020	2019		2020	2019
ACTIVO			PASIVO		
<i>Activo Circulante</i>			<i>Pasivo Circulante</i>		
Efectivo y Equivalentes	151,368.0	131,081.0	Cuentas por Pagar a Corto Plazo	1,220,551.3	938,300.2
Derechos a Recibir Efectivo o Equivalentes	8,501,585.0	7,475,586.1	Documentos por Pagar a Corto Plazo	.0	.0
Derechos a Recibir Bienes o Servicios	136,640.6	104,198.0	Porción a Corto Plazo de la Deuda Pública a Largo Plazo	.0	.0
Inventarios	.0	.0	Títulos y Valores a Corto Plazo	.0	.0
Almacenes	47,692.7	40,195.6	Pasivos Diferidos a Corto Plazo	.0	.0
Estimación por Pérdida o Deterioro de Activos Circulantes	.0	.0	Fondos y Bienes de Terceros en Garantía y/o Administración a Corto Plazo	102.1	102.1
Otros Activos Circulantes	.0	.0	Provisiones a Corto Plazo	.0	.0
			Otros Pasivos a Corto Plazo	.0	.0
Total de Activos Circulantes	8,837,286.3	7,751,060.7	Total de Pasivos Circulantes	1,220,653.4	938,402.3
<i>Activo No Circulante</i>			<i>Pasivo No Circulante</i>		
Inversiones Financieras a Largo Plazo	.0	.0	Cuentas por Pagar a Largo Plazo	.0	.0
Derechos a Recibir Efectivo o Equivalentes a Largo Plazo	.0	.0	Documentos por Pagar a Largo Plazo	.0	.0
Bienes Inmuebles, Infraestructura y Construcciones en Proceso	6,554,773.5	5,828,345.3	Deuda Pública a Largo Plazo	.0	.0
Bienes Muebles	779,495.9	727,637.1	Pasivos Diferidos a Largo Plazo	.0	.0
Activos Intangibles	.0	.0	Fondos y Bienes de Terceros en Garantía y/o en Administración a Largo Plazo	.0	.0
Depreciación, Deterioro y Amortización Acumulada de Bienes	-573,938.2	-531,722.6	Provisiones a Largo Plazo	.0	.0
Activos Diferidos	926.3	876.2			
Estimación por Pérdida o Deterioro de Activos no Circulantes	.0	.0	Total de Pasivos No Circulantes	.0	.0
Otros Activos no Circulantes	.0	.0	Total del Pasivo	1,220,653.4	938,402.3
Total de Activos No Circulantes	6,761,257.5	6,025,136.0			
Total del Activo	15,598,543.8	13,776,196.7	HACIENDA PÚBLICA/ PATRIMONIO		
			<i>Hacienda Pública/Patrimonio Contribuido</i>	4,526,747.9	4,526,844.9
			Aportaciones	4,526,747.9	4,526,844.9
			Donaciones de Capital	.0	.0
			Actualización de la Hacienda Pública / Patrimonio	.0	.0
			Hacienda Pública/Patrimonio Generado	9,851,142.5	8,310,949.5
			Resultados del Ejercicio (Ahorro / Desahorro)	1,580,232.9	1,349,101.4
			Resultados de Ejercicios Anteriores	8,059,162.7	6,750,101.2
			Revalúos	211,746.9	211,746.9
			Reservas	.0	.0
			Rectificaciones de Resultados de Ejercicios Anteriores	.0	.0
			Exceso o Insuficiencia en la Actualización de la Hacienda Pública/Patrimonio	.0	.0
			Resultado por Posición Monetaria	.0	.0
			Resultado por Tenencia de Activos no Monetarios	.0	.0
			Total Hacienda Pública/ Patrimonio	14,377,890.4	12,837,794.4
			Total del Pasivo y Hacienda Pública / Patrimonio	15,598,543.8	13,776,196.7

Comisión del Agua del Estado de México
Estado de Actividades
Del 1 de Enero al 31 de Diciembre de 2020 y 2019
(Miles de Pesos)

Concepto	2020	2019
INGRESOS Y OTROS BENEFICIOS		
Ingresos de la Gestión	987,494.2	1,054,163.3
Impuestos	.0	.0
Cuotas y Aportaciones de Seguridad Social	.0	.0
Contribuciones de Mejoras	.0	.0
Derechos	987,494.2	1,054,163.3
Productos	.0	.0
Aprovechamientos	.0	.0
Ingresos por Venta de Bienes y Prestación de Servicios	.0	.0
Participaciones, Aportaciones, Convenios Incentivos Derivados de la Colaboración Fiscal, Fondos Distintos de Aportaciones, Transferencias, Asignaciones, Subsidios y Subvenciones y Pensiones y Jubilaciones	1,423,090.4	593,810.0
Participaciones, Aportaciones, Convenios, Incentivos Derivados de la Colaboración Fiscal y Fondos Distintos de Aportaciones	.0	.0
Transferencia, Asignaciones, Subsidios y Subvenciones y Pensiones y Jubilaciones	1,423,090.4	593,810.0
Otros Ingresos y Beneficios	963,283.2	1,361,579.1
Ingresos Financieros	14,217.1	12,429.8
Incremento por Variación de Inventarios	.0	.0
Disminución del Exceso de Estimaciones por Pérdida o Deterioro u Obsolescencia	.0	.0
Disminución del Exceso de Provisiones	.0	.0
Otros Ingresos y Beneficios Varios	949,066.1	1,349,149.3
Total de Ingresos y Otros Beneficios	3,373,867.8	3,009,552.4
GASTOS Y OTRAS PÉRDIDAS		
Gastos de Funcionamiento	1,437,281.6	1,294,746.7
Servicios Personales	606,838.8	587,877.2
Materiales y Suministros	157,291.8	124,767.9
Servicios Generales	673,151.0	582,101.6
Transferencia, Asignaciones, Subsidios y Otras Ayudas	16,131.8	25,663.9
Transferencias Internas y Asignaciones al Sector Público	15,769.2	25,218.3
Transferencias al Resto del Sector Público	.0	.0
Subsidios y Subvenciones	362.6	445.6
Ayudas Sociales	.0	.0
Pensiones y Jubilaciones	.0	.0
Transferencias a Fideicomisos, Mandatos y Contratos Análogos	.0	.0
Transferencias a la Seguridad Social	.0	.0
Donativos	.0	.0
Transferencias al Exterior	.0	.0
Participaciones y Aportaciones	.0	.0
Participaciones	.0	.0
Aportaciones	.0	.0
Convenios	.0	.0
Intereses, Comisiones y Otros Gastos de la Deuda Pública	.0	.0
Intereses de la Deuda Pública	.0	.0
Comisiones de la Deuda Pública	.0	.0
Gastos de la Deuda Pública	.0	.0
Costo por Coberturas	.0	.0
Apoyos Financieros	.0	.0
Otros Gastos y Pérdidas Extraordinarias	43,892.8	128,904.3
Estimaciones, Depreciaciones, Deterioros, Obsolescencia y Amortizaciones	42,346.1	53,686.5
Provisiones	.0	.0
Disminución de Inventarios	.0	.0
Aumento por Insuficiencia de Estimaciones por Pérdida o Deterioro y Obsolescencia	.0	.0
Aumento por Insuficiencia de Provisiones	.0	.0
Otros Gastos	1,546.7	75,217.8
Inversión Pública	296,328.7	211,136.1
Inversión Pública no Capitalizable	296,328.7	211,136.1
Total de Gastos y Otras Pérdidas	1,793,634.9	1,660,451.0
Resultados del Ejercicio (Ahorro/Desahorro)	1,580,232.9	1,349,101.4

Comisión del Agua del Estado de México Estado de Variación en la Hacienda Pública Del 1 de Enero al 31 de Diciembre 2020 y 2019					
Concepto	Hacienda Pública / Patrimonio Contribuido	Hacienda Pública / Patrimonio Generado de Ejercicios Anteriores	Hacienda Pública / Patrimonio Generado del Ejercicio	Exceso o Insuficiencia en la Actualización de la Hacienda Pública / Patrimonio	Total
Hacienda Pública / Patrimonio Contribuido Neto de 2019	4,526,844.9				4,526,844.9
Aportaciones	4,526,844.9				4,526,844.9
Donaciones de Capital	0.0				0.0
Actualización de la Hacienda Pública/Patrimonio	0.0				0.0
Hacienda Pública / Patrimonio Generado Neto de 2019		6,961,848.1	1,349,101.4	0.0	8,310,949.5
Resultados del Ejercicio (Ahorro/Desahorro)			1,349,101.4		1,349,101.4
Resultados de Ejercicios Anteriores		6,750,101.2			6,750,101.2
Revalúos		211,746.9			211,746.9
Reservas		0.0			0.0
Rectificaciones de Resultados de Ejercicios Anteriores		0.0			0.0
Exceso o Insuficiencia en la Actualización de la Hacienda Pública / Patrimonio Neto de 2019				0.0	0.0
Resultado por Posición Monetaria				0.0	0.0
Resultado por Tenencia de Activos no Monetarios				0.0	0.0
Hacienda Pública / Patrimonio Neto Final de 2019	4,526,844.9	6,961,848.1	1,349,101.4	0.0	12,837,794.4
Cambios en la Hacienda Pública / Patrimonio Contribuido Neto de 2020	-97.0				-97.0
Aportaciones	-97.0				-97.0
Donaciones de Capital	0.0				0.0
Actualización de la Hacienda Pública/Patrimonio	0.0				0.0
Variaciones de la Hacienda Pública / Patrimonio Generado Neto de 2020		1,309,061.5	231,131.5		1,540,193.0
Resultados del Ejercicio (Ahorro/Desahorro)			1,580,232.9		1,580,232.9
Resultados de Ejercicios Anteriores		1,309,061.5	-1,349,101.4		-40,039.9
Revalúos			0.0		0.0
Reservas			0.0		0.0
Rectificaciones de Resultados de Ejercicios Anteriores			0.0		0.0
Cambios en el Exceso o Insuficiencia en la Actualización de la Hacienda Pública / Patrimonio Neto de 2020				0.0	0.0
Resultado por Posición Monetaria				0.0	0.0
Resultado por Tenencia de Activos no Monetarios				0.0	0.0
Hacienda Pública / Patrimonio Neto Final de 2020	4,526,747.9	8,270,909.6	1,580,232.9	0.0	14,377,890.4

Comisión del Agua del Estado de México
Estado de Cambios en la Situación Financiera
Del 1 de Enero al 31 de Diciembre de 2020
(Miles de pesos)

Concepto	Origen	Aplicación
ACTIVO	42,215.6	1,864,562.7
Activo Circulante	.0	1,086,225.6
Efectivo y Equivalentes	.0	20,287.0
Derechos a Recibir Efectivo o Equivalentes	.0	1,025,998.9
Derechos a Recibir Bienes o Servicios	.0	32,442.6
Inventarios	.0	.0
Almacenes	.0	7,497.1
Estimación por Pérdida o Deterioro de Activos Circulantes	.0	.0
Otros Activos Circulantes	.0	.0
Activo No circulante	42,215.6	778,337.1
Inversiones Financieras a Largo Plazo	.0	.0
Derechos a Recibir Efectivo o Equivalentes a Largo Plazo	.0	.0
Bienes Inmuebles, Infraestructura y Construcciones en Proceso	.0	726,428.2
Bienes Muebles	.0	51,858.8
Activos Intangibles	.0	.0
Depreciación, Deterioro y Amortización Acumulada de Bienes	42,215.6	.0
Activos Diferidos	.0	50.1
Estimación por Pérdida o Deterioro de Activos no Circulantes	.0	.0
Otros Activos no Circulantes	.0	.0
PASIVO	282,251.1	.0
Pasivo Circulante	282,251.1	.0
Cuentas por Pagar a Corto Plazo	282,251.1	.0
Documentos por Pagar a Corto Plazo	.0	.0
Porción a Corto Plazo de la Deuda Pública a Largo Plazo	.0	.0
Títulos y Valores a Corto Plazo	.0	.0
Pasivos Diferidos a Corto Plazo	.0	.0
Fondos y Bienes de Terceros en Garantía y/o Administración a Corto Plazo	.0	.0
Provisiones a Corto Plazo	.0	.0
Otros Pasivos a Corto Plazo	.0	.0
Pasivo No Circulante	.0	.0
Cuentas por Pagar a Largo Plazo	.0	.0
Documentos por Pagar a Largo Plazo	.0	.0
Deuda Pública a Largo Plazo	.0	.0
Pasivos Diferidos a Largo Plazo	.0	.0
Fondos y Bienes de Terceros en Garantía y/o en Administración a Largo Plazo	.0	.0
Provisiones a Largo Plazo	.0	.0
HACIENDA PÚBLICA/PATRIMONIO	1,540,193.0	97.0
Hacienda Pública/Patrimonio Contribuido	.0	97.0
Aportaciones	.0	97.0
Donaciones de Capital	.0	.0
Actualización de la Hacienda Pública/Patrimonio	.0	.0
Hacienda Pública/Patrimonio Generado	1,540,193.0	.0
Resultados del Ejercicio (Ahorro/Desahorro)	231,131.5	.0
Resultados de Ejercicios Anteriores	1,309,061.5	.0
Revalúos	.0	.0
Reservas	.0	.0
Rectificaciones de Resultados de Ejercicios Anteriores	.0	.0
Exceso o Insuficiencia en la Actualización de la Hacienda Pública/Patrimonio	.0	.0
Resultado por Posición Monetaria	.0	.0
Resultado por Tenencia de Activos no Monetarios	.0	.0

Comisión del Agua del Estado de México
Estado de Flujos de Efectivo
Del 1 de Enero al 31 de Diciembre de 2020 y 2019
(Miles de Pesos)

Concepto	2020	2019
Flujos de Efectivo de las Actividades de Operación		
Origen	3,373,867.8	3,009,552.4
Impuestos	.0	.0
Cuotas y Aportaciones de Seguridad Social	.0	.0
Contribuciones de Mejoras	.0	.0
Derechos	987,494.2	1,054,163.3
Productos	.0	.0
Aprovechamientos	0	0
Ingresos por Venta de Bienes y Prestación de Servicios	.0	.0
Participaciones, Aportaciones, Convenios, Incentivos de la Colaboración Fiscal y Fondos Distintos	.0	.0
Transferencias, Asignaciones, Subsidios y Subvenciones, y Pensiones y Jubilaciones	1,423,090.4	593,810.0
Otros Orígenes de Operación	963,283.2	1,361,579.1
Aplicación	1,793,634.9	1,660,451.0
Servicios Personales	606,838.8	587,877.2
Materiales y Suministros	157,291.8	124,767.9
Servicios Generales	673,151.0	582,101.6
Transferencias Internas y Asignaciones al Sector Público	.0	.0
Transferencias al Resto del Sector Público	.0	.0
Subsidios y Subvenciones	362.6	445.6
Ayudas Sociales	.0	.0
Pensiones y Jubilaciones	0	0
Transferencias a Fideicomisos, Mandatos y Contratos Análogos	15,769.2	25,218.3
Transferencias a la Seguridad Social	.0	.0
Donativos	.0	.0
Transferencias al Exterior	.0	.0
Participaciones	.0	.0
Aportaciones	.0	.0
Convenios	.0	.0
Otras Aplicaciones de Operación	340,221.5	340,040.4
Flujos Netos de Efectivo por Actividades de Operación	1,580,232.9	1,349,101.4
Flujos de Efectivo de las Actividades de Inversión		
Origen	42,215.6	47,411.5
Bienes Inmuebles, Infraestructura y Construcciones en Proceso	.0	0
Bienes Muebles	.0	.0
Otros Orígenes de Inversión	42,215.6	47,411.5
Aplicación	3,160,934.5	3,309,448.7
Bienes Inmuebles, Infraestructura y Construcciones en Proceso	726,428.2	729,200.5
Bienes Muebles	51,858.8	32,467.1
Otras Aplicaciones de Inversión	2,382,647.5	2,547,781.1
Flujos Netos de Efectivo por Actividades de Inversión	-3,118,718.9	-3,262,037.2
Flujo de Efectivo de las Actividades de Financiamiento		
Origen	1,591,312.6	1,929,515.7
Endeudamiento Neto	.0	.0
Interno	.0	.0
Externo	.0	.0
Otros Orígenes de Financiamiento	1,591,312.6	1,929,515.7
Aplicación	32,539.6	4,413.9
Servicios de la Deuda	.0	.0
Interno	.0	.0
Externo	.0	.0
Otras Aplicaciones de Financiamiento	32,539.6	4,413.9
Flujos Netos de Efectivo por Actividades de Financiamiento	1,558,773.0	1,925,101.8
Incremento/Disminución Neta en el Efectivo y Equivalentes al Efectivo	20,287.0	12,166.0
Efectivo y Equivalentes al Efectivo al Inicio del Ejercicio	131,081.0	118,915.0
Efectivo y Equivalentes al Efectivo al Final del Ejercicio	151,368.0	131,081.0

Comisión del Agua del Estado de México
Estado Analítico del Activo
Del 1 de Enero al 31 de Diciembre de 2020
(Miles de Pesos)

Concepto	Saldo Inicial	Cargos del Período	Abonos del Período	Saldo Final	Variación del Período
	1	2	3	4=(1+2-3)	(4-1)
ACTIVO	13,776,196.7	150,845,245.8	149,022,898.7	15,598,543.8	1,822,347.1
Activo Circulante	7,751,060.7	149,631,456.1	148,545,230.5	8,837,286.3	1,086,225.6
Efectivo y Equivalentes	131,081.0	74,729,062.4	74,708,775.4	151,368.0	20,287.0
Derechos a Recibir Efectivo o Equivalentes	7,475,586.1	74,551,438.0	73,525,439.1	8,501,585.0	1,025,998.9
Derechos a Recibir Bienes o Servicios	104,198.0	154,514.2	122,071.6	136,640.6	32,442.6
Inventarios	.0	125,303.6	125,303.6	.0	.0
Almacenes	40,195.6	71,137.9	63,640.8	47,692.7	7,497.1
Estimación por Pérdida o Deterioro de Activos Circulantes	.0	.0	.0	.0	.0
Otros Activos Circulantes	.0	.0	.0	.0	.0
Activo No Circulante	6,025,136.0	1,213,789.7	477,668.2	6,761,257.5	736,121.5
Inversiones Financieras a Largo Plazo	.0	.0	.0	.0	.0
Derechos a Recibir Efectivo o Equivalentes a Largo Plazo	0	0	0	.0	.0
Bienes Inmuebles, Infraestructura y Construcciones en Proceso	5,828,345.3	1,100,188.9	373,760.7	6,554,773.5	726,428.2
Bienes Muebles	727,637.1	79,110.3	27,251.5	779,495.9	51,858.8
Activos Intangibles	.0	.0	.0	.0	.0
Depreciación, Deterioro y Amortización Acumulada de Bienes	-531,722.6	797.8	43,013.4	-573,938.2	-42,215.6
Activos Diferidos	876.2	33,692.7	33,642.6	926.3	50.1
Estimación por Pérdida o Deterioro de Activos no Circulantes	.0	.0	.0	.0	.0
Otros Activos no Circulantes	.0	.0	.0	.0	.0

Comisión del Agua del Estado de México
 Estado Analítico de la Deuda y Otros Pasivos
 Del 1 de Enero al 31 de Diciembre de 2020
 (Miles de Pesos)

Denominación de las Deudas	Moneda de Contratación	Institución o País Acreedor	Saldo Inicial del Período	Saldo Final del Período
DEUDA PÚBLICA				
Corto Plazo				
Deuda Interna			.0	.0
Instituciones de Crédito			.0	.0
Títulos y Valores			.0	.0
Arrendamientos Financieros			.0	.0
Deuda Externa			.0	.0
Organismos Financieros Internacionales			.0	.0
Deuda Bilateral			.0	.0
Títulos y Valores			.0	.0
Arrendamientos Financieros			.0	.0
Subtotal a Corto Plazo			.0	.0
Largo Plazo				
Deuda Interna			.0	.0
Instituciones de Crédito			.0	.0
Títulos y Valores			.0	.0
Arrendamientos Financieros			.0	.0
Deuda Externa			.0	.0
Organismos Financieros Internacionales			.0	.0
Deuda Bilateral			.0	.0
Títulos y Valores			.0	.0
Arrendamientos Financieros			.0	.0
Subtotal a Largo Plazo			.0	.0
Otros Pasivos	Moneda Nacional		938,402.3	1,220,653.4
Total de Deuda y Otros Pasivos			938,402.3	1,220,653.4

NOTAS A LOS ESTADOS FINANCIEROS

NOTAS DE DESGLOSE

1. ESTADO DE SITUACIÓN FINANCIERA

ACTIVO

- Efectivo y Equivalentes

Al 31 de diciembre 2020, se encuentra integrado de la siguiente manera:

El efectivo, se integra por depósitos a la vista en cuentas bancarias abiertas para la captación de los recursos provenientes de su objeto, para las aportaciones del Gobierno Estatal, Gobierno Federal, ingresos propios y pago de deudas contraídas para el desarrollo de sus actividades.

Concepto	2020	2019
Efectivo	225.8	225.8
Bancos	151,142.2	130,855.2
Total	<u>151,368.0</u>	<u>131,081.0</u>

- Derechos a Recibir Efectivo y Equivalentes y Bienes o Servicios a Recibir

Este rubro se encuentra integrado de la siguiente manera:

Concepto	2020	2019
Inversiones Financieras a Corto Plazo	58,036.7	83,713.4
Cuentas por Cobrar a Corto Plazo	7,681,623.5	6,849,720.1
Deudores Diversos por Cobrar a Corto Plazo	761,924.8	542,152.6
Anticipo a Contratistas por Obras Públicas a Corto Plazo	136,640.6	104,198.0
Total	<u>8,638,225.6</u>	<u>7,579,784.1</u>

Inversiones Financieras de Corto Plazo

Las inversiones en instrumentos financieros se registran a su costo de adquisición y se encuentran representados principalmente por inversiones temporales a corto plazo adquiridos a través del Banco Mercantil del Norte, S.A. y BBVA, S.A., para cumplir con los objetivos y programas a los que estén destinados.

A la fecha de los estados financieros, quedan registrados a valor de mercado (costo más rendimientos acumulados); los rendimientos se reconocen en resultados al cierre de cada mes.

Cuentas por Cobrar a Corto Plazo

Al 31 de diciembre de 2020, el saldo de este rubro se integra como sigue:

Concepto	2020	2019
Cientes	7,681,623.5	6,849,720.1
Total	<u>7,681,623.5</u>	<u>6,849,720.1</u>
Vencimiento de Clientes		Importe
90 días		344,833.5
180 días		337,046.3
Menor o igual a 365 días		481,150.3
Mayor a 365 días		6,518,593.4
Total		<u>7,681,623.5</u>

Deudores Diversos por Cobrar a Corto Plazo

Esta cuenta se encuentra integrada de la siguiente manera:

Concepto	2020	2019
Funcionarios y Empleados	25.1	
Deudores Diversos (Entregas por Justificar)	7,889.0	
Deudores Varios	2,748.3	486.9
Cuentas por Cobrar al GEM	751,262.4	541,665.7
Total	<u>761,924.8</u>	<u>542,152.6</u>
Vencimiento de Deudores Diversos		Importe
90 días		270,405.7
180 días		
Menor o Igual a 365 días		
Mayor a 365 días		491,519.1
Total		<u>761,924.8</u>

Anticipo a Contratistas por Obras Públicas a Corto Plazo

Concepto	2020	2019
Gastos de inversión sectorial (GIS)	25,755.5	25,755.5
FISE	466.7	466.7
Obras rurales (PROSSAPYS)	11,837.3	12,052.5
APAzu	23,826.9	26,296.1

PRODDER	429.6	429.6
FMPIA (Fondo Metropolitano de Proyectos)	2,291.8	2,291.8
FID 1928 (FIDEICOMISO)	34,581.4	22,670.3
PROTAR	976.4	976.4
Programa de Acciones para el Desarrollo	1,778.8	426.5
Ramo 23 Provisiones Salariales 2015	2,234.1	3,185.9
APAUR	20,814.1	3,660.9
APARURAL	9,089.2	3,427.0
FIES	2,558.8	2,558.8
Total	136,640.6	104,198.0

Vencimiento de Anticipo a Contratistas por Obras Publicas a Corto Plazo	Importe
90 días	27,959.1
180 días	9,835.5
Menor o igual a 365 días	.0
Mayor a 365 días	98,846.0
Total	136,640.6

- Bienes Disponibles para su Transformación o Consumo (Inventarios)

Concepto	2020	2019
Almacén de Materiales y Suministros de Consumo	47,692.7	40,195.6
Total	47,692.7	40,195.6

- Inversiones Financieras

No Aplica.

- Bienes Muebles, Inmuebles e Intangibles

Los bienes que integran este rubro, son registrados a su costo de adquisición, construcción o avalúo en el caso de donaciones, más todos los gastos y costos relacionados con su adquisición más el Impuesto al Valor Agregado.

Hasta el 31 de diciembre de 2007, estos activos se actualizaron conforme a lo establecido en la "Circular de la Información Financiera para el Reconocimiento de los efectos de la Inflación."

La depreciación, se inicia a partir del mes siguiente al de la fecha de adquisición del bien, utilizando el método de línea recta, aplicando los siguientes porcentajes:

Inversión	Porcentaje
Inmuebles	2%
Mobiliario y Equipo	3%
Equipo de Transporte	10%
Equipo de Computo	20%
Maquinaria	10%
Otros activos fijos	10%
Tanque	3.33%
Pozos	6.66%

Al 31 de diciembre 2020, el saldo de este rubro se integra, como sigue:

Inversión	2020		Total
	Histórico	Revaluación	
Terrenos	67,151.9	16,890.0	84,041.9
Edificios	1,609.8	5,398.4	7,008.2
Infraestructura	3,902,064.6		3,902,064.6
Construcciones en Proceso en Bienes de Dominio Público	2,561,658.8		2,561,658.8
Suma inversión	6,532,485.1	22,288.4	6,554,773.5

Inversión	2020		Total
	Histórico	Revaluación	
Mobiliario y Equipo de Administración	16,801.6	3,258.8	20,060.4
Equipo e Instrumental Médico y de Laboratorio	6,503.3	1,153.0	7,656.3
Equipo de Transporte	565,301.5	10,718.5	576,020.0
Maquinaria, Otros Equipos y Herramientas	158,145.7	17,613.5	175,759.2
Suma Inversión	746,752.1	32,743.8	779,495.9

Depreciación Acumulada	Histórico	Depreciación	Importe
Bienes inmuebles	1,609.8	5,447.0	7,056.8
Infraestructura	20,475.8	12,935.2	33,411.0
Bienes muebles	502,228.5	31,241.9	533,470.4
Suma Depreciación Acumulada	524,314.1	49,624.1	573,938.2
Inmuebles, Mobiliario y Equipo Neto	6,754,923.1	5,408.1	6,760,331.2

Inversión	2019		Total
	Histórico	Revaluación	
Terrenos	67,151.9	16,890.0	84,041.9
Edificios	1,609.8	5,398.4	7,008.2
Infraestructura	3,754,060.1		3,754,060.1
Construcciones en Proceso en Bienes de Dominio Público	1,983,235.1		1,983,235.1
Suma Inversión	5,806,056.9	22,288.4	5,828,345.3

Inversión	2019		Total
	Histórico	Revaluación	
Mobiliario y Equipo de Administración	16,093.7	3,258.8	19,352.5
Equipo e Instrumental Médico y de Laboratorio	6,503.3	1,153.0	7,656.3
Equipo de Transporte	515,178.2	10,718.5	525,896.7
Maquinaria, Otros Equipos y Herramientas	157,017.7	17,713.9	174,731.6
Suma inversión	694,792.9	32,844.2	727,637.1

Depreciación Acumulada	Histórico	Depreciación	Importe
Bienes inmuebles	1,609.8	5,447.0	7,056.8
Infraestructura	19,993.5	12,935.2	32,928.7
Bienes muebles	460,394.8	31,342.3	491,737.1
Suma Depreciación Acumulada	481,998.1	49,724.5	531,722.6
Inmuebles, Mobiliario y Equipo Neto	6,018,851.7	5,408.1	6,024,259.8

- Estimaciones y Deterioros

No Aplica.

- Otros Activos

Activos Diferidos

Se integra principalmente por seguros y gastos pagados por anticipado por un importe de 949.4 miles de pesos y su amortización de 23.1 miles de pesos, por lo que el saldo es de 926.3 miles de pesos.

PASIVO

Cuentas y Documentos por Pagar a Corto Plazo

Este rubro se encuentra integrado por las siguientes cuentas:

Concepto	2020	2019
Proveedores por Pagar a Corto Plazo	22,482.2	44,331.4
Retenciones y Contribuciones por Pagar a Corto Plazo	2,983.6	3,291.1
Otras Cuentas por Pagar a Corto Plazo	1,184,762.9	886,334.9
Cuentas por Pagar al GEM	10,322.6	4,342.8
Depósitos en Garantía Administrativos y Judiciales	102.1	102.1
Total	1,220,653.4	938,402.3

Vencimiento de Proveedores por Pagar a Corto Plazo	Importe
90 días	22,164.6
180 días	
Menor o igual a 365 días	
Mayor a 365 días	317.6
Total	22,482.2

Vencimiento de Otras Cuentas por Pagar a Corto Plazo	Importe
90 días	396,562.9
180 días	353,862.7
Menor o igual a 365 días	19,151.7
Mayor a 365 días	415,185.6
Total	1,184,762.9

2. ESTADO DE ACTIVIDADES

Derechos

Al 31 de diciembre de 2020, esta cuenta se encuentra integrada de la siguiente manera:

Concepto	2020	2019
Agua de Pozos Titulados a CAEM	217,325.6	203,323.9
Agua en Bloque Federal	1,310.5	2,566.7
Pipas	.0	267.8
Análisis de Agua Potable	56.0	131.5
Servicios de Cloración	28,803.8	29,823.2
Conducción Agua Federal (Cutzamala y PAI)	739,963.4	818,014.2
Aforos Pitometricos a los Equipos de Pozos	34.9	36.0
Total	987,494.2	1,054,163.3

- Participaciones, Aportaciones, Transferencias, Asignaciones, Subsidios y Otras Ayuda

Concepto	2020	2019
Transferencias, Asignaciones, Subsidios y Otras Ayudas		
Obra por Continuidad	55,577.3	
Obras Fideicomiso 1928 (FID 1928)	72,415.0	172,280.3
Programa de Acciones para el Desarrollo	75,974.4	85,570.2
APAUR	60,893.0	1,603.3

APARURAL	68,884.8	7,463.9
P.T.A.R.		1,009.0
SUBSIDIO PAD 2019	529,644.9	
FILERMA	18,330.8	
Transferencias, Asignaciones, Subsidios Gasto Corriente	541,370.2	325,883.3
Total	<u>1,423,090.4</u>	<u>593,810.0</u>

- Otros Ingresos y Beneficios

Al 31 de diciembre 2020, esta cuenta se encuentra integrada de la siguiente manera:

Concepto	2020	2019
Ingresos Financieros	14,217.1	12,429.8
Actualización por Adeudo de Suministro de Agua en Bloque	38,892.8	35,921.2
Recargos por Adeudo de Suministro de Agua en Bloque	156,638.7	150,464.9
Actualización por Adeudo de Cloración	2,494.1	2,062.0
Recargos por Adeudo de Cloración	6,798.9	5,951.3
Venta de Activo Fijo	32.9	783.9
Penas Convencionales		24.9
CNA PRODDER	25,507.8	
Primas de Seguros no Devengadas	81.1	40.0
Actualización y Recargos de Conducción	697,130.9	706,906.3
Diversos	5,035.6	164,902.9
Obras por Continuidad		281,821.8
Recargos del 1.3 por Ciento sobre Saldos Insolutos por S.A.B.	16,357.3	246.7
Recargos del 1.3 por Ciento sobre Saldos Insolutos por Cloración	96.0	23.4
Total	<u>963,283.2</u>	<u>1,361,579.1</u>

Gastos y Otras Pérdidas

Concepto	2020	2019
Servicios Personales	606,838.8	587,877.2
Materiales y Suministros	157,291.8	124,767.9
Servicios Generales	673,151.0	582,101.6
Transferencias, Asignaciones Subsidios y Otras Ayudas	16,131.8	25,663.9
Otros Gastos y Pérdidas Extraordinarias	43,892.8	128,807.7
Inversión Publica	296,328.7	211,136.1
Bienes Muebles e Intangibles		96.6
Total Egresos	<u>1,793,634.9</u>	<u>1,660,451.0</u>

3. ESTADO DE VARIACIÓN EN LA HACIENDA PÚBLICA

La variación en la Hacienda Pública al 31 de diciembre de 2020, es de 97 mil pesos, debiéndose a la baja de bienes registrados en la cuenta de aportaciones de la entonces CEAS y de 4 millones 413.9 miles de pesos para el ejercicio 2019.

4. ESTADO DE FLUJOS DE EFECTIVO

1. Efectivo y Equivalentes

	2020	2019
Efectivo en Bancos –Tesorería	225.8	225.8
Efectivo en Bancos- Dependencias	151,142.2	130,855.2
Inversiones temporales (hasta 3 meses)		
Fondos con afectación específica		
Depósitos de fondos de terceros y otros		
Total de Efectivo y Equivalentes	151,368.0	131,081.0

2. Adquisición de Bienes Muebles e Inmuebles

Al 31 de diciembre de 2020, se realizaron las siguientes adquisiciones:

Concepto	Importe
4 Camiones C/Eq. Hidroneumáticos	50,123.20
1 Equipo de Bombeo S/Remolque	835.20
4 Pantallas	106.60
Herramientas Varias	220.10
Muebles Varios	707.90
3 Sillones	23.9
16 Módulos	591.3
3 Mesas de Juntas	92.7
Total	<u>51,993.00</u>

Las cifras corresponden a las adquisiciones reales de bienes muebles de este Organismo en el presente ejercicio.

3. Conciliación de Flujo de Efectivo Neto

Integración de Flujo de Efectivo	Al 31 de Diciembre de 2020	2019
Flujos Netos de Efectivo por Actividades de Operación	1,580,232.9	1,349,101.4
Flujos Netos de Efectivo por Actividades de Inversión	-3,118,718.9	-3,262,037.2
Flujos Netos de Efectivo por Actividades de Financiamiento	1,558,773.0	1,925,101.8
Efectivo y Equivalentes al Efectivo al Inicio del Ejercicio	131,081.0	118,915.0
Efectivo y Equivalentes al Efectivo al Final del Ejercicio	151,368.0	131,081.0

5. CONCILIACIÓN ENTRE LOS INGRESOS PRESUPUESTARIOS Y CONTABLES, ASÍ COMO ENTRE LOS EGRESOS PRESUPUESTARIOS Y LOS GASTOS CONTABLES.

Comisión del Agua del Estado de México Conciliación entre los Ingresos Presupuestarios y Contables Correspondiente del 1 de Enero al 31 de Diciembre de 2020 (Miles de Pesos)	
1. Ingresos Presupuestarios	3,947,521.7
2. Más Ingresos Contables no Presupuestarios	55,577.3
Ingresos Financieros	
Incremento por Variación de Inventarios	
Disminución del Exceso de Estimaciones por Pérdida o Deterioro u Obsolescencia	
Disminución del Exceso de Provisiones	
Otros Ingresos y Beneficios Varios	
Otros Ingresos Contables no Presupuestarios	55,577.3
3. Menos Ingresos Presupuestarios no Contables	629,231.2
Aprovechamientos Patrimoniales	
Ingresos Derivados de Financiamientos	
Otros Ingresos Presupuestarios no Contables	629,231.2
4. Ingresos Contables (4 = 1 + 2 - 3)	3,373,867.8

Comisión del Agua del Estado de México Conciliación entre los Egresos Presupuestarios y los Gastos Contables Correspondiente del 1 de Enero al 31 de Diciembre de 2020 (Miles de Pesos)	
1.- Total de Egresos Presupuestarios	2,696,725.9
2.- Menos Egresos Presupuestarios no Contables	1,032,728.6
Materias Primas y Materiales de Producción y Comercialización	
Materiales y Suministros	
Mobiliario y Equipo de Administración	707.9
Mobiliario y Equipo Educativo y Recreativo	106.6
Equipo e Instrumental Médico y de Laboratorio	
Vehículos y Equipo de Transporte	50,123.2
Equipo de Defensa y Seguridad	
Maquinaria, Otros Equipos y Herramientas	835.2
Activos Biológicos	
Bienes Inmuebles	
Activos Intangibles	
Obra Pública en Bienes de Dominio Público	
Obra Pública en Bienes Propios	705,980.9
Acciones y Participaciones de Capital	
Compra de Títulos y Valores	
Concesión de Préstamos	
Inversiones en Fideicomisos, Mandatos y Otros Análogos	
Provisiones para Contingencias y Otras Erogaciones Especiales	
Amortización de la Deuda Pública	
Adeudos de Ejercicios Fiscales Anteriores (ADEFAS)	180,789.0
Otros Egresos Presupuestales no Contables	94,185.8
3. Más Gastos Contables no Presupuestales	129,637.6
Estimaciones, Depreciaciones, Deterioros, Obsolescencia y Amortizaciones	42,346.1
Provisiones	
Disminución de Inventarios	
Aumento por Insuficiencia de Estimaciones por Pérdida o Deterioro u Obsolescencia	
Aumento por Insuficiencia de Provisiones	
Otros Gastos	1,546.7
Otros Gastos Contables no Presupuestales	85,744.8
4. Total de Gasto Contable (4 = 1 - 2 + 3)	1,793,634.9

NOTAS DE MEMORIA (CUENTAS DE ORDEN)

Comisión del Agua del Estado de México CUENTAS DE ORDEN CONTABLES (Miles de Pesos)		
	2020	2019
CUENTAS DEUDORAS		
Almacén	295.4	305.3
Cuentas de Control de Organismos Auxiliares	403.0	405.8
Bienes Muebles e Inmuebles en Comodato	31,597.4	31,598.2
	<u>32,295.8</u>	<u>32,309.3</u>
CUENTAS ACREEDORAS		
Artículos Disponibles por el Almacén	295.4	305.3
Organismos Auxiliares Cuenta de Control	403.0	405.8
Comodato de Bienes Muebles e Inmuebles	31,597.4	31,598.2
	<u>32,295.8</u>	<u>32,309.3</u>

Comisión del Agua del Estado de México CUENTAS DE ORDEN PRESUPUESTALES (Miles de Pesos)		
	2020	2019
CUENTAS DEUDORAS		
Ley de Ingresos Estimada	3,077,206.0	2,849,930.1
Presupuesto de Egresos por Ejercer de Gastos de Funcionamiento	53,112.6	140,188.2
Presupuesto de Egresos Devengado de Gasto de Funcionamiento	10,262.6	32,804.3
Presupuesto de Egresos Pagado de Gastos de Funcionamiento	1,401,965.1	1,245,247.1
Presupuesto de Egresos por Ejercer de Transferencias, Asignaciones, Subsidios y Otras Ayudas	1,456.6	7,706.3
Presupuesto de Egresos Devengado de Transferencias, Asignaciones, Subsidios y Otras Ayudas	38.6	0.0
Presupuesto de Egresos Pagado de Transferencias, Asignaciones, Subsidios y Otras Ayudas	48,404.0	54,050.9
Presupuesto de Egresos por Ejercer de Bienes Muebles, Inmuebles e Intangibles	1,238.2	2,319.6
Presupuesto de Egresos Devengado de Bienes Muebles, Inmuebles e Intangibles	0.0	0.0
Presupuesto de Egresos Pagado de Bienes Muebles, Inmuebles e Intangibles	52,971.4	39,184.9
Presupuestos de Egresos por Ejercer de Inversión Pública	324,672.7	464,157.6
Presupuesto de Egresos Devengado de Inversión Pública	685,884.3	781,278.3
Presupuesto de Egresos Pagado de Inversión Pública	316,410.8	51,177.2
Presupuesto de Egresos por Ejercer de Intereses, Comisiones y Otros Gastos de la Deuda Pública	0.0	0.0
Presupuesto de Egresos Pagado de Intereses, Comisiones y Otros Gastos de la Deuda Pública	180,789.0	31,815.7
	<u>6,154,411.9</u>	<u>5,699,860.2</u>
CUENTAS ACREEDORAS		
Ley de Ingresos por Ejecutar	-870,315.8	-637,181.0
Ley de Ingresos Devengado	0.0	0.0
Ley de Ingresos Recaudado	3,947,521.8	3,487,111.1
Presupuesto de Egresos Aprobado de Gastos de Funcionamiento	1,465,340.2	1,418,239.6
Presupuesto de Egresos Aprobado de Transferencias, Asignaciones, Subsidios y Otras Ayudas	49,899.4	61,757.2
Presupuesto de Egresos Aprobado de Intereses, Comisiones y Otros Gastos de la Deuda Pública	180,789.0	31,815.7
Presupuesto de Egresos Aprobado de Inversión Pública	1,326,967.7	1,296,613.2
Presupuesto de Egresos Aprobado de Bienes Muebles, Inmuebles e Intangibles	54,209.6	41,504.4
	<u>6,154,411.9</u>	<u>5,699,860.2</u>

NOTAS DE GESTIÓN ADMINISTRATIVA

1. INTRODUCCIÓN

El ejercicio 2020, estuvo impactado por la incertidumbre económica, por lo que el GEM., en previsión de los efectos que pudiesen tener en el presupuesto Estatal, reforzó las medidas de austeridad, racionalidad y disciplina presupuestal, con el Acuerdo para la Contención del Gasto y Ahorro Presupuestario en la Administración Pública Estatal para el Ejercicio Fiscal 2020.

2. PANORAMA ECONÓMICO FINANCIERO

La Comisión del Agua del Estado de México, no tiene problemas de liquidez para el pago de sus proveedores.

3. AUTORIZACIÓN E HISTORIA

La Comisión del Agua del Estado de México CAEM, se constituyó el 19 de enero de 1999 como un Organismo Público descentralizado con personalidad jurídica y patrimonio propio, según decreto número 101 de la H. LIII Legislatura del Estado de México, publicado en la gaceta de gobierno el 18 de enero de 1999, iniciando sus operaciones en el mes de julio del mismo año, una vez que se concluyó el proceso de transferencia de la extinta Comisión Estatal del Agua y Saneamiento (CEAS), dándole paso a este nuevo organismo. Quien fue Abrogado por la Ley del Agua para el Estado de México y Municipios, en su Título Segundo del Sistema Estatal del Agua, Capítulo y Sección Tercera.

4. ORGANIZACIÓN Y OBJETO SOCIAL

Objeto Social

De conformidad con lo establecido por el segundo párrafo del artículo 17 de la Ley del Agua para el Estado de México y Municipios, la Comisión tiene por objeto planear, programar, presupuestar, diseñar, construir, conservar, mantener, operar y administrar sistemas de suministro de agua potable, desinfección, drenaje, alcantarillado, saneamiento, tratamiento y reúso de aguas tratadas, así como la disposición final de sus productos resultantes, e imponer las sanciones que correspondan en caso de incumplimiento de la normatividad en la materia.

La CAEM tiene como objeto social, lo siguiente:

Conforme a lo establecido en el artículo 18 de la Ley del Agua para el Estado de México y Municipios, la Comisión gozará de autonomía de gestión, financiera y operativa, y tendrá las siguientes atribuciones:

- I. Elaborar, aplicar, evaluar y actualizar el Programa Hídrico Integral Estatal.
- II. Planear las estrategias y acciones para el eficiente ejercicio del Programa Hídrico Integral Estatal.
- III. Cumplir y hacer cumplir las políticas, estrategias, planes y programas del Gobierno del Estado, para la administración de las aguas de jurisdicción estatal y la prestación de los servicios a que se refiere la presente Ley.

- IV. Administrar las aguas de jurisdicción estatal.
- V. Coordinar la planeación, programación y presupuesto del sector hidráulico estatal.
- VI. Asesorar a las comunidades y a los municipios que lo soliciten, en las gestiones que realicen ante las dependencias federales, en lo referente a tratamiento y reúso de aguas tratadas, así como para la disposición final de sus productos resultantes.
- VII. Asesorar, auxiliar y proporcionar asistencia técnica a los municipios y a los organismos operadores que lo soliciten.
- VIII. Dictaminar la congruencia de las factibilidades de servicios para los nuevos desarrollos urbanos, industriales y de servicios, que otorguen los municipios sobre los proyectos de dotación de los servicios.
- IX. Verificar que los desarrollos a que se refiere la fracción anterior se ubiquen en predios con vocación no inundable, debiendo emitir opinión negativa, en su caso, o condicionada a que se realicen las obras necesarias para evitar la inundación.
- X. Contratar obras, bienes y servicios necesarios para el cumplimiento de su objeto.
- XI. Convenir con los municipios la prestación temporal de algunos de los servicios a que se refiere la presente Ley. Durante dicho período temporal, la Comisión tendrá las facultades que esta Ley y su Reglamento otorgan a los municipios y/o a los organismos operadores.
- XII. Proporcionar agua en bloque, bajo las condiciones previstas en la presente Ley, su Reglamento y demás normatividad aplicable.
- XIII. Bis. Aplicar gas cloro o, en su caso, hipoclorito de sodio al agua en bloque que suministra o conduce, así como dar mantenimiento a sus equipos de cloración.
- XIV. Recaudar los ingresos por los servicios que preste.
- XV. Prestar asistencia técnica a los prestadores de los servicios que la soliciten, para operar, mantener y administrar redes de distribución, así como de drenaje alcantarillado, y para el tratamiento de aguas residuales y su reúso.
- XVI. Proponer a las autoridades competentes las tarifas de los servicios, en los términos establecidos por la presente Ley.
- XVII. Determinar la liquidación de créditos fiscales, recargos, multas y demás accesorios legales en términos de la legislación aplicable.
- XVIII. Aplicar el procedimiento administrativo de ejecución para el cobro de los créditos fiscales a su favor.
- XIX. Promover y apoyar la creación y consolidación de organismos operadores, para la prestación de los servicios a que se refiere la presente Ley.
- XX. Operar, mantener, conservar, rehabilitar y administrar la infraestructura hidráulica estatal, así como la que convenga con la Federación, los municipios o los organismos operadores.

- XXI. Intervenir en la concertación de créditos para el financiamiento, construcción y operación de obras hidráulicas en el Estado.
- XXII. Determinar las normas técnicas aplicables a las condiciones particulares de descarga que deban satisfacer las aguas residuales estatales que se viertan a los sistemas de drenaje y de alcantarillado, de conformidad con los ordenamientos en la materia, y vigilar el cumplimiento de esta disposición.
- XXIII. Otorgar los permisos de descarga a los sistemas de drenaje y alcantarillado de jurisdicción estatal en los casos, términos y condiciones previstas por esta Ley.
- XXIV. Nombrar representantes ante las dependencias federales, estatales o municipales, o ante los particulares, que requieran la intervención del Gobierno del Estado respecto de la prestación de los servicios previstos en la presente Ley.
- XXV. Proporcionar el servicio de suministro y aplicación de gas cloro e hipoclorito de sodio y el mantenimiento de equipos de cloración, a los prestadores de los servicios que lo soliciten, en términos del convenio o contrato que se suscriba.
- XXVI. Bis. Suministrar reactivo y dar mantenimiento a equipos de desinfección en las fuentes de agua que administran y operan los municipios o de los organismos operadores en las que el Instituto de Salud del Estado de México detecte ausencia de cloro residual.
- XXVII. Realizar mediciones de los caudales de agua en bloque entregados a los prestadores de los servicios;
- XXVIII. Participar, en su ámbito competencial, con las dependencias estatales competentes, en las acciones necesarias para prevenir, evitar y controlar la contaminación del agua, en los términos de la normatividad aplicable.
- XXIX. Formar parte del Consejo Estatal de Protección Civil y participar en las acciones de apoyo a la población civil en los términos de la normatividad aplicable.
- XXX. Emitir el atlas de inundaciones para el Estado.
- XXXI. Administrar la infraestructura hidráulica que le sea entregada por el Gobierno Federal, los gobiernos municipales, los organismos operadores, y/o por los titulares de una concesión.
- XXXII. Implementar, operar y mantener la red estatal de estaciones meteorológicas e intercambiar información con redes afines.
- XXXIII. Coadyuvar con los organismos operadores del agua al cumplimiento del marco regulatorio y de los títulos de concesión que al efecto se otorguen para la prestación de los servicios.
- XXXIV. Bis. Verificar el debido cumplimiento del Permiso de Distribución y del Dictamen de Factibilidad para la Distribución de Agua, mediante visitas de verificación, así como la aplicación de medidas de seguridad e imposición de sanciones en términos de esta Ley.
- XXXV. Emitir su reglamento Interior.
- XXXVI. Las demás que le señale esta Ley y otras disposiciones aplicables.

Ejercicio Fiscal

El presente informe corresponde al periodo del 1 de enero al 31 de diciembre de 2020.

Régimen Jurídico

La Comisión del Agua del Estado de México, se rige por las Leyes y reglamentos del Estado de México y algunas leyes Federales, como la Ley de Aguas Nacionales, Ley de Adquisiciones y servicios, Ley de Obra pública y servicios relacionados con la misma, entre otras.

Consideraciones Fiscales

El régimen fiscal de la Comisión, de acuerdo al objeto social por el cual fue creada, se encuentra contemplado en el artículo 95 de la Ley del Impuesto Sobre la Renta, conforme el cual se considera persona moral sin fines de lucro y por lo tanto no es contribuyente de este gravamen.

En el caso del Impuesto al Valor Agregado (IVA), no es causante de este impuesto, porque sus ingresos no son afectos por ser cobro de Derechos.

En su carácter de retenedor, se encuentra obligado a efectuar la retención de los siguientes impuestos:

- ISR por pagos de sueldos y salarios.
- ISR por pagos a personas físicas por concepto de prestación de servicios y de arrendamiento.
- Impuesto sobre erogaciones por remuneraciones al trabajo personal ISERTP, causó 16 millones 49.5 miles de pesos.
- Es causante de forma directa y en su carácter de retenedor de las cuotas al Instituto de Seguridad Social del Estado de México y Municipios.

Estructura Organizacional Básica

Los principales niveles de la organización son los siguientes:

- Consejo Directivo.
- Vocalía Ejecutiva.
- 7 Direcciones generales, consistentes en:

- Dirección General del Programa Hidráulico.
- Dirección General de Inversión y Gestión.
- Dirección General de Infraestructura Hidráulica.
- Dirección General de Operaciones y Atención a Emergencias.

Dirección General de Coordinación con Organismos Operadores.
Dirección General de Asuntos Jurídicos.
Dirección General de Administración y Finanzas.

Fideicomisos, Mandatos y Análogos de los cuales es Fideicomitente o Fideicomisario.

La Comisión del agua del Estado de México, no cuenta con Fideicomisos, mandatos y análogos de los cuales sea fideicomitente o fideicomisario.

5. BASES DE PREPARACIÓN DE LOS ESTADOS FINANCIEROS

Aplicación de normas emitidas por el Consejo Nacional de Armonización Contable (CONAC) y disposiciones legales aplicables.

La CAEM ha cumplido con la normatividad emitida por la CONAC, publicada en el Diario Oficial de la Federación del día 6 de Octubre de 2014, en relación a reconocer los periodos en el que el presupuesto es programado, ejercido-comprometido, devengado y pagado.

Normatividad aplicada para diferentes rubros de la información financiera.

Para el caso de la actualización del activo fijo, la CAEM reconoció en los registros contables, la actualización conforme a lo establecido en la "Circular de la Información Financiera para el Reconocimiento de los efectos de la Inflación" de fecha 31 de diciembre de 2007,

Postulados Básicos

La CAEM para efectuar el registro y presentación de sus estados financieros aplica los "Postulados Básicos de Contabilidad Gubernamental", los cuales se enuncian a continuación:

- Sustancia Económica.
- Entes Públicos.
- Existencia Permanente.
- Revelación Suficiente.
- Importancia Relativa.
- Registro e Integración Presupuestaria.
- Consolidación de la Información Financiera.
- Devengo Contable.
- Valuación.
- Dualidad Económica.
- Consistencia.

Implementación de la Base de Devengado de Acuerdo con Ley General de Contabilidad Gubernamental.

La CAEM ya tiene implementado el devengo de su gasto.

6. POLÍTICAS DE CONTABILIDAD SIGNIFICATIVAS

Actualización de Cifras Contables

La CAEM reconoció en los registros contables, hasta el 31 de diciembre de 2007, la actualización conforme a lo establecido en la “Circular de la Información Financiera para el Reconocimiento de los efectos de la Inflación.”

Operaciones en el Extranjero

La CAEM no realiza operaciones en el extranjero.

Método de Valuación de Inversiones

La CAEM no cuenta con inversiones en acciones en el Sector Paraestatal, por lo que no le es aplicable.

Sistema y Método de Valuación de Inventarios

Las compras de materiales y refacciones se registran a su costo de adquisición.

Los inventarios se valúan por el método de costos promedio.

Beneficios a Empleados

De acuerdo con la Ley del Trabajo de los Servidores Públicos del Estado y Municipios, el Organismos tiene obligaciones por concepto de indemnizaciones y primas de antigüedad pagadas a empleados que dejen de prestar servicios bajo ciertas circunstancias. Los pagos por concepto de indemnizaciones se reconocen en el resultado del ejercicio en que se pague, debido a que en ese momento se afecta el presupuesto de egresos del ejercicio y no tiene creada ninguna reserva por este concepto.

Provisiones

La CAEM no crea ninguna provisión.

Reservas

La CAEM no crea ninguna reserva.

Cambios en Políticas Contables y Corrección de Errores

La CAEM no ha efectuado ningún cambio en sus políticas contables o correcciones de cifras por errores.

Reclasificaciones

La CAEM durante el presente ejercicio no efectuó cambios en los tipos de operaciones.

7. POSICIÓN EN MONEDA EXTRANJERA Y PROTECCIÓN POR RIESGO CAMBIARIO

No Aplica.

8. REPORTE ANALÍTICO DEL ACTIVO

a) Porcentajes de depreciación para el activo fijo que aplica la CAEM en sus registros contables, es el siguiente:

INVERSIÓN	PORCENTAJE
Inmuebles	2%
Mobiliario y Equipo	3%
Equipo de Transporte	10%
Equipo de Computo	20%
Maquinaria	10%
Otros activos fijos	10%
Tanque	3.33%
Pozos	6.66%

b) Cambios en el porcentaje de depreciación o valor residual de los activos.

Durante el presente ejercicio no se realizaron cambios en los porcentajes de depreciación, pero si en la consideración de Activos completamente depreciados que han sido revaluados.

c) Importe de los gastos capitalizados en el ejercicio, tanto financieros como de investigación y desarrollo.

A la fecha, la CAEM no cuenta con gastos capitalizados de ningún tipo.

d) Riesgos por tipo de cambio o tipo de interés de las inversiones financieras.

La CAEM no tiene riesgos por tipo de cambio o de interés por inversiones financieras.

e) Valor activado en el ejercicio de los bienes construidos por la entidad.

La CAEM no cuenta con este tipo de operaciones.

f) Otras circunstancias de carácter significativo que afecten el activo.

A la fecha, la CAEM no cuenta con operaciones o circunstancias de carácter significativo.

g) Desmantelamiento de Activos.

La CAEM no cuenta con este tipo de operaciones.

h) Administración de activos.

No se cuenta con una planeación para la utilización de manera más efectiva de los mismos, sin embargo el mobiliario con el que cuenta la CAEM tiene más de 20 años de antigüedad.

9. FIDEICOMISOS, MANDATOS Y ANÁLOGOS

No Aplica.

10. REPORTE DE RECAUDACIÓN

Análisis del comportamiento de la recaudación correspondiente al ente público o cualquier tipo de ingreso, de forma separada los ingresos locales de los federales.

Al 31 de diciembre de 2020, la recaudación de los ingresos fue por 3 mil 373 millones 867.8 miles de pesos, teniendo un incremento respecto del ejercicio 2019 por 364 millones 315.4 miles de pesos.

11. INFORMACION SOBRE LA DEUDA Y EL REPORTE ANALÍTICO DE DEUDA

No Aplica.

12. CALIFICACIONES OTORGADAS

No Aplica.

13. PROCESO DE MEJORA

a) Principales políticas de Control Interno.

Se puede observar que la CAEM, se apoya en los manuales de operación en las diferentes áreas, mismos que son revisados y actualizados constantemente.

b) Medidas de desempeño financiero, metas y alcance.

Se adecúan al Presupuesto de Egresos Autorizado para el ejercicio Fiscal y con base en los Ingresos recaudados.

14. INFORMACIÓN POR SEGMENTOS

No Aplica.

15. EVENTOS POSTERIORES AL CIERRE

No Aplica.

16. PARTES RELACIONADAS

No existen partes relacionadas que pudieran ejercer influencia significativa sobre la toma de decisiones financieras y operativas.

17. RESPONSABILIDAD SOBRE LA PRESENTACIÓN RAZONABLE DE LOS ESTADOS FINANCIEROS

“Bajo protesta de decir verdad declaramos que los Estados Financieros y sus notas, son razonablemente correctos y son responsabilidad del emisor”.

El Dictamen de los Estados Financieros correspondiente al ejercicio 2020, estuvo a cargo del Despacho Rodríguez Vázquez Auditores Consultores, S. C., el cual informó que los Estados Financieros presentan razonablemente, en todos los aspectos materiales, la situación financiera de la Comisión.

INFORMACIÓN PRESUPUESTARIA

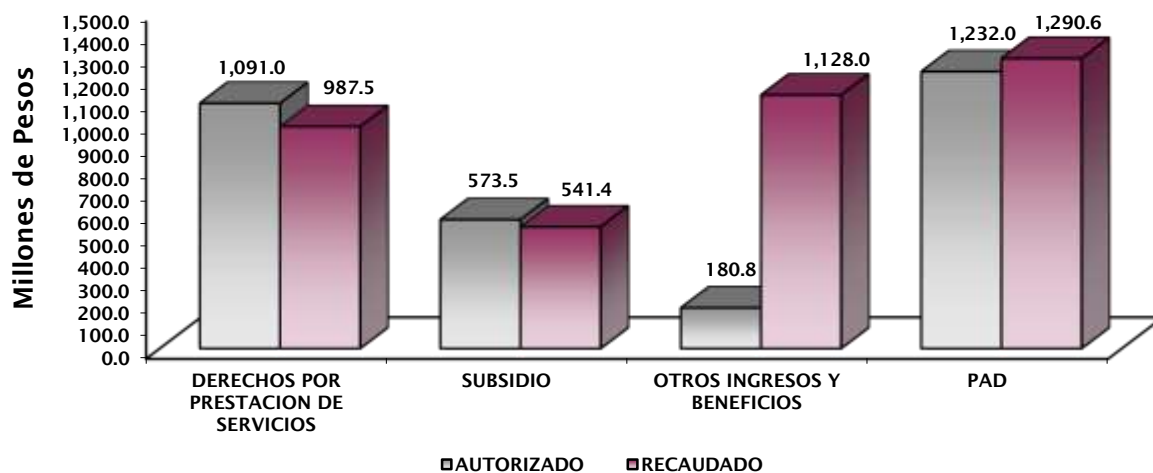
Comisión del Agua del Estado de México Ingresos y Egresos Del 1 de Enero al 31 de Diciembre de 2020 (Miles de pesos)												
CONCEPTO	PRESUPUESTO AUTORIZADO	%	AMPLIACIÓN	REDUCCIÓN	AUTORIZADO FINAL	%	PRESUPUESTO EJERCIDO	%	VARIACIÓN INICIAL	%	VARIACIÓN MODIFICADO	%
INGRESOS:	3,307,966.7	100.0	203,310.1	434,060.9	3,077,205.9	100.0	3,947,521.7	100.0	639,565.0	19.3	870,315.8	28.3
Superávit Ejercicio Anterior												
Ordinarios	3,307,966.7	100.0	22,521.1	434,060.9	2,896,416.9	94.1	3,782,788.8	95.8	474,832.1	14.4	886,371.9	30.6
Estatales	3,307,966.7	100.0	22,521.1	434,060.9	2,896,416.9	94.1	3,782,788.8	95.8	474,832.1	14.4	886,371.9	30.6
- Tributarios												
Impuestos sobre Erogaciones												
Impuestos sobre Tenencia												
Otros Impuestos y Accesorios												
- No Tributarios	.0	.0	.0		.0	.0	963,283.3	24.4	963,283.3	#DIV/0!	963,283.3	#DIV/0!
Derechos												
Sector Central												
Organismos Auxiliares												
Aportaciones de Mejoras												
Productos							14,217.2		14,217.2		14,217.2	
Aprovechamientos	.0				.0	.0	949,066.1	24.0	949,066.1		949,066.1	
Ingresos Financieros												
Aportaciones y Cuotas de Seguridad Social	1,525,066.7	46.1		434,060.9	1,091,005.8	35.5	987,494.2	25.0	-537,572.5	-35.2	-103,511.6	-9.5
Ingreso por Venta de Bienes y Servicios	1,782,890.0	53.9	22,521.1		1,805,411.1	58.7	1,832,011.3	46.4	49,121.3	2.8	26,600.2	1.5
Transferencias, Asignaciones, Subsidio y Otras Ayudas												
Federales	.0	.0	.0	.0	.0	.0	.0	.0	.0	.0	.0	.0
Participaciones Federales												
Fondos de Aportaciones Ramo 33			.0		.0	.0		.0				
Otros Apoyos Federales			.0		.0	.0		.0	#DIV/0!		.0	#DIV/0!
Extraordinarios	.0	.0	180,789.0	.0	180,789.0	5.9	164,732.9	4.2	164,732.9		-16,056.1	-8.9
Generación de Adefas			180,789.0				164,732.9					
Financiamientos					.0							
EGRESOS:	3,307,966.7	100.0	569,451.1	800,201.9	3,077,205.9	100.0	2,696,725.9	100.0	611,230.8	18.5	380,480.0	12.4
Poderes Legislativo y Judicial	.0	.0	.0	.0	.0	.0	.0	.0	.0	.0	.0	.0
Poder Legislativo												
Poder Judicial												
Gasto Total de Poder Ejecutivo	3,307,966.7	100.0	569,451.1	800,201.9	3,077,205.9	100.0	2,696,725.9	100.0	611,230.8	18.5	380,480.0	12.4
Gasto Programable:	3,307,966.7	100.0	388,662.1	800,201.9	2,896,416.9	94.1	2,515,936.9	93.3	792,019.8	23.9	380,480.0	13.1
Gasto Corriente	1,875,260.9	56.7	319,164.4	729,085.1	1,465,340.2	47.6	1,412,227.8	52.4	463,033.1	24.7	53,112.4	3.6
Servicios Personales	615,058.5	18.6	36,681.1	36,681.1	615,058.5	20.0	573,809.5	21.3	41,249.0	6.7	41,249.0	
Gasto Operativo	1,260,202.4	38.1	282,483.3	692,404.0	850,281.7	27.6	838,418.3	31.1	421,784.1	33.5	11,863.4	1.4
- Materiales y Suministros	175,059.9	5.3	38,710.3	46,406.5	167,363.7	5.4	166,859.2	6.2	8,200.7	4.7	504.5	.3
- Servicios Generales	1,085,142.5	32.8	243,773.0	645,997.5	682,918.0	22.2	671,559.1	24.9	413,583.4	38.1	11,358.9	1.7
Transferencias	61,746.0	1.9	178.0	12,024.6	49,899.4	1.6	48,442.7	1.8	13,303.3	21.5	1,456.7	2.9
- Organismos Autonomos			.0		.0	.0		.0	.0		.0	
- Subsidios y Apoyos	61,746.0	1.9	178.0	12,024.6	49,899.4	1.6	48,442.7	1.8	13,303.3	21.5	1,456.7	2.9
Inversión Pública	1,370,949.8	41.4	69,319.7	59,092.2	1,381,177.3	44.9	1,055,266.4	39.1	315,683.4	23.0	325,910.9	23.6
- Bienes Muebles e Inmuebles	29,209.5	.9	31,092.2	6,092.2	54,209.5	1.8	52,971.4	2.0	-23,761.9	-81.3	1,238.1	2.3
- Obra Pública	1,341,740.3	40.6	38,227.5	53,000.0	1,326,967.8	43.1	1,002,295.0	37.2	339,445.3	25.3	324,672.8	24.5
- Inversión Financiera												
Gasto no Programable	.0	.0	180,789.0	.0	180,789.0	5.9	180,789.0	6.7	-180,789.0		.0	.0
Transferencias a Municipios	.0	.0	.0	.0	.0	.0	.0	.0	.0	.0	.0	.0
- Participaciones												
- Aportaciones del Ramo 33												
- Convenios												
Deuda Pública	.0	.0	180,789.0	.0	180,789.0	5.9	180,789.0	6.7	-180,789.0		.0	.0
- Costo Financiero de la Deuda								.0				
- Amortizaciones								.0				
- Pago de Adefas	.0	.0	180,789.0	.0	180,789.0	5.9	180,789.0	6.7	-180,789.0		.0	.0
Superávit(+)/ Déficit (-)	.0		-366,141.0	-366,141.0	.0		1,250,795.8		-1,260,795.8		-1,260,795.8	
% de los Ingresos							31.7					

Comisión del Agua del Estado de México						
Estado Analítico de Ingresos						
Del 1 de enero al 31 de diciembre de 2020						
(Miles de pesos)						
Rubro de Ingresos	Ingreso					Diferencia
	Estimado	Ampliaciones y Reducciones	Modificado	Devengado	Recaudado	
	(1)	(2)	(3= 1 + 2)	(4)	(5)	
Impuestos			.0			.0
Cuotas y Aportaciones de Seguridad Social			.0			.0
Contribuciones de Mejoras			.0			.0
Derechos	1,525,066.7	-434,060.9	1,091,005.8	987,494.2	987,494.2	-537,572.5
Productos			.0	14,217.1	14,217.1	14,217.1
Aprovechamientos			.0	949,066.1	949,066.1	949,066.1
Ingresos por Ventas de Bienes, Prestación de Servicios y Otros Ingresos			.0			.0
Participaciones, Aportaciones, Convenios, Incentivos Derivados de la Colaboración Fiscal y Fondos Distintos de Aportaciones			.0			.0
Transferencias, Asignaciones, Subsidios y Subvenciones, y Pensiones y Jubilaciones	1,782,890.0	22,521.1	1,805,411.1	1,832,011.3	1,832,011.3	49,121.3
Ingresos Derivados de Financiamientos		180,789.0	180,789.0	164,733.0	164,733.0	164,733.0
Total	3,307,956.7	-230,750.8	3,077,205.9	3,947,521.7	3,947,521.7	639,565.0
				Ingresos excedentes ¹		

Estado Analítico de Ingresos Por Fuente de Financiamiento	Ingreso					Diferencia
	Estimado	Ampliaciones y Reducciones	Modificado	Devengado	Recaudado	
	(1)	(2)	(3= 1 + 2)	(4)	(5)	
Ingresos del Poder Ejecutivo Federal o Estatal y de los Municipios	.0	.0	.0	.0	.0	.0
Impuestos			.0			.0
Cuotas y Aportaciones de Seguridad Social			.0			.0
Contribuciones de Mejoras			.0			.0
Derechos			.0			.0
Productos			.0			.0
Aprovechamientos			.0			.0
Participaciones, Aportaciones, Convenios, Incentivos Derivados de la Colaboración Fiscal y Fondos Distintos de Aportaciones			.0			.0
Transferencias, Asignaciones, Subsidios y Subvenciones, y Pensiones y Jubilaciones			.0			.0
Ingresos de los Entes Públicos de los Poderes Legislativo y Judicial, de los Órganos Autónomos y del Sector Paraestatal o Paramunicipal, así como de las Empresas Productivas del Estado	3,307,956.7	-411,539.8	2,896,416.9	3,782,788.7	3,782,788.7	474,832.0
Cuotas y Aportaciones de Seguridad Social			.0			.0
Productos			.0	14,217.1	14,217.1	14,217.1
Ingresos por Venta de Bienes, Prestación de Servicios y Otros Ingresos	1,525,066.7	-434,060.9	1,091,005.8	1,936,560.3	1,936,560.3	411,493.6
Transferencias, Asignaciones, Subsidios y Subvenciones, y Pensiones y Jubilaciones	1,782,890.0	22,521.1	1,805,411.1	1,832,011.3	1,832,011.3	49,121.3
Ingresos Derivados de Financiamiento	0	180,789.0	180,789.0	164,733.0	164,733.0	164,733.0
Ingresos Derivados de Financiamientos		180,789.0	180,789.0	164,733.0	164,733.0	164,733.0
Total	3,307,956.7	-230,750.8	3,077,205.9	3,947,521.7	3,947,521.7	639,565.0
				Ingresos excedentes ¹		

Comisión del Agua del Estado de México
INGRESOS
(Miles de Pesos)

INGRESOS	PREVISTO	PRESUPUESTO 2020		TOTAL AUTORIZADO	RECAUDADO	VARIACIÓN	
		ASIGNACIONES Y/O AMPLIACIONES	REDUCCIONES Y/O DISMINUCIONES			IMPORTE	%
DERECHOS	1,525,066.7		434,060.9	1,091,005.8	987,494.2	103,511.6	9.5
Derechos por Prestación de Servicios	1,525,066.7		434,060.9	1,091,005.8	987,494.2	103,511.6	9.5
PARTICIPACIONES, APORTACIONES, TRANSFERENCIAS, ASIGNACIONES, SUBSIDIOS Y OTRAS AYUDAS	550,930.2	449,060.9	426,539.8	573,451.3	541,370.2	32,081.1	5.6
Subsidio	550,930.2	449,060.9	426,539.8	573,451.3	541,370.2	32,081.1	5.6
OTROS INGRESOS Y BENEFICIOS		180,789.0		180,789.0	1,128,016.2	-947,227.2	-523.9
Ingresos Financieros					14,217.1	-14,217.1	
Pasivos que se Generen como Resultado de Erogaciones que se Devengan en el Ejercicio Fiscal pero que queden Pendientes de Liquidar al Cierre del Mismo		180,789.0		180,789.0	164,733.0	16,056.0	8.9
Ingresos Diversos					949,066.1	-949,066.1	
S U B T O T A L	2,075,996.9	629,849.9	860,600.7	1,845,246.1	2,656,880.6	-811,634.5	-44.0
Programa de Acciones para el Desarrollo (PAD)	1,231,959.8			1,231,959.8	1,290,641.1	-58,681.3	-4.8
T O T A L	3,307,956.7	629,849.9	860,600.7	3,077,205.9	3,947,521.7	-870,315.8	-28.3



NOTAS AL PRESUPUESTO DE INGRESOS

INGRESOS

Se previó recaudar ingresos por 3 mil 307 millones 956.7 miles de pesos, autorizando durante el ejercicio ampliaciones por 629 millones 849.9 miles de pesos, y reducciones por 860 millones 600.7 miles de pesos, determinando un total autorizado de 3 mil 077 millones 205.9 miles de pesos, y se lograron recaudar 3 mil 947 millones 521.7 miles de pesos, por lo que se obtuvo una variación de más por 870 millones 315.8 miles de pesos, lo cual representó el 28.3 por ciento respecto al monto previsto.

DERECHOS

Derechos por Prestación de Servicios

Se previó recaudar 1 mil 525 millones 066.7 miles de pesos, autorizando durante el ejercicio una reducción por 434 millones 060.9 miles de pesos, determinando un total autorizado de 1 mil 091 millones 005.8 miles de pesos, de los cuales se recaudaron 987 millones 494.2 miles de pesos, por lo que se obtuvo una variación de 103 millones 511.6 miles de pesos, lo cual representó el 9.5 por ciento respecto al monto previsto.

Los ingresos recaudados se integran por el concepto de agua en bloque federal millón 310.5 miles de pesos, venta de agua por 217 millones 325.5 miles de pesos, derechos de conducción por 739 millones 963.4 miles de pesos, servicio de cloración por 28 millones 803.8 miles de pesos y otros ingresos menores por 91 mil pesos.

PARTICIPACIONES, APORTACIONES, TRANSFERENCIAS, ASIGNACIONES, SUBSIDIOS Y OTRAS AYUDAS

Subsidio

Se previó recaudar 550 millones 930.2 miles de pesos, autorizando durante el ejercicio ampliaciones por 449 millones 060.9 miles de pesos, y reducciones por 426 millones 539.8 miles de pesos, determinando un total autorizado de 573 millones 451.3 miles de pesos, de los cuales se recaudaron 541 millones 370.2 miles de pesos, por lo que se obtuvo una variación de 32 millones 080.1 miles de pesos, lo cual representó 5.6 por ciento respecto al monto previsto.

OTROS INGRESOS Y BENEFICIOS

Durante el ejercicio se generaron 1 mil 128 millones 016.2 miles de pesos, de los cuales 14 millones 217.1 miles de pesos corresponden a ingresos financieros, por rendimiento de cuentas de cheques e inversiones, 164 millones 733 mil pesos a pasivos que se generaron como resultado de erogaciones que se devengaron en el ejercicio fiscal, pero que se quedaron pendientes de liquidar al cierre del mismo y 949 millones 066.1 miles de pesos de ingresos diversos, derivados principalmente de actualizaciones y recargos por derechos de conducción.

PROGRAMA DE ACCIONES PARA EL DESARROLLO (PAD)

Se previó 1 mil 231 millones 959.8 miles de pesos y se lograron recaudar 1 mil 290 millones 641.1 miles de pesos, por lo que se obtuvo una variación de 58 millones 681.3 miles de pesos, lo cual representó el 4.8 por ciento respecto al monto previsto.

Comisión del Agua del Estado de México
Estado Analítico del Ejercicio del Presupuesto de Egresos
Clasificación por Objeto del Gasto (Capítulo y Concepto)
Del 1 de enero al 31 de diciembre de 2020
(Miles de Pesos)

Concepto	Egresos					Subejercicio 6 = (3 - 4)
	Aprobado	Ampliaciones/ (Reducciones)	Modificado	Devengado	Pagado	
	1	2	3 = (1 + 2)	4	5	
Servicios Personales	615,058.5	.0	615,058.5	673,809.6	673,809.6	41,249.0
Remuneraciones al Personal de Carácter Permanente	209,916.9	-4,078.5	205,838.4	199,888.6	199,888.6	5,949.8
Remuneraciones al Personal de Carácter Transitorio	10,406.0	945.4	11,351.4	10,312.0	10,312.0	1,039.4
Remuneraciones Adicionales y Especiales	244,144.3	-2,811.3	241,333.0	223,017.5	223,017.5	18,315.5
Seguridad Social	71,708.7	1,262.9	72,971.6	67,758.7	67,758.7	5,212.9
Otras Prestaciones Sociales y Económicas	65,909.9	-2,275.0	63,634.9	53,370.8	53,370.8	10,264.1
Previsiones	.0	.0	.0	.0	.0	.0
Pago de Estímulos a Servidores Públicos	12,972.7	6,956.5	19,929.2	19,461.9	19,461.9	467.3
Materiales y Suministros	175,059.9	-7,696.2	167,363.7	166,859.2	166,859.2	504.5
Materiales de Administración, Emisión de Documentos y Artículos Oficiales	9,431.9	5,412.4	14,844.3	14,691.8	14,691.8	152.5
Alimentos y Utensilios	7,318.2	-3,680.3	3,637.9	3,553.7	3,553.7	84.2
Materias Primas y Materiales de Producción y Comercialización	423.0	-265.6	157.4	151.2	151.2	6.2
Materiales y Artículos de Construcción y de Reparación	14,855.8	-1,962.1	12,893.7	12,746.4	12,746.4	147.3
Productos Químicos, Farmacéuticos y de Laboratorio	23,046.8	2,270.5	25,317.3	25,307.6	25,307.6	9.7
Combustibles, Lubricantes y Aditivos	77,024.1	-4,060.1	72,964.0	72,963.8	72,963.8	.2
Vestuario, Blancos, Prendas de Protección y Artículos Deportivos	3,298.8	1,064.8	4,363.6	4,353.6	4,353.6	10.0
Materiales y Suministros Para Seguridad	2,936.4	-127.1	2,809.3	2,807.6	2,807.6	1.7
Herramientas, Refacciones y Accesorios Menores	36,724.9	-6,348.7	30,376.2	30,283.5	30,283.5	92.7
Servicios Generales	1,085,142.5	-402,224.5	682,918.0	671,659.1	661,296.5	11,358.9
Servicios Básicos	235,292.4	-28,877.2	206,415.2	206,352.9	206,352.9	62.3
Servicios de Arrendamiento	53,994.2	-4,371.8	49,622.4	45,142.0	44,283.0	4,480.4
Servicios Profesionales, Científicos, Técnicos y Otros Servicios	569,146.2	-418,245.1	150,901.1	146,228.1	143,127.2	4,673.0
Servicios Financieros, Bancarios y Comerciales	10,074.3	4,486.7	14,561.0	14,511.1	14,511.1	49.9
Servicios de Instalación, Reparación, Mantenimiento y Conservación	136,880.0	46,366.4	183,246.4	181,395.3	181,376.2	1,851.1
Servicios de Comunicación Social y Publicidad	5,099.1	12,768.9	17,868.0	17,864.4	14,039.4	3.6
Servicios de Traslado y Viáticos	10,073.7	-6,003.3	4,070.4	3,992.4	3,992.4	78.0
Servicios Oficiales	3,167.2	-2,321.0	846.2	843.8	843.8	2.4
Otros Servicios Generales	61,415.4	-6,028.1	55,387.3	55,229.1	52,770.5	158.2
Transferencias, Asignaciones, Subsidios y Otras Ayudas	61,746.0	-11,846.6	49,899.4	48,442.7	48,404.0	1,456.7
Transferencias Internas y Asignaciones al Sector Público	.0	.0	.0	.0	.0	.0
Transferencias al Resto del Sector Público	.0	.0	.0	.0	.0	.0
Subsidios y Subvenciones	.0	.0	.0	.0	.0	.0
Ayudas Sociales	445.8	88.7	534.5	362.6	362.6	171.9
Pensiones y Jubilaciones	.0	.0	.0	.0	.0	.0
Transferencias a Fideicomisos, Mandatos y Otros Análogos	61,300.2	-11,935.3	49,364.9	48,080.1	48,041.4	1,284.8
Transferencias a la Seguridad Social	.0	.0	.0	.0	.0	.0
Donativos	.0	.0	.0	.0	.0	.0
Transferencias al Exterior	.0	.0	.0	.0	.0	.0
Bienes Muebles, Inmuebles e Intangibles	29,209.5	25,000.0	54,209.5	52,971.4	52,971.4	1,238.1
Mobiliario y Equipo de Administración	2,000.0	7.0	2,007.0	2,005.0	2,005.0	2.0
Mobiliario y Equipo Educativo y Recreativo	.0	.0	.0	.0	.0	.0
Equipo e Instrumental Médico y de Laboratorio	.0	.0	.0	.0	.0	.0
Vehículos y Equipo de Transporte	.0	.0	.0	.0	.0	.0
Equipo de Defensa y Seguridad	.0	.0	.0	.0	.0	.0
Maquinaria, Otros Equipos y Herramientas	26,076.2	25,009.0	51,085.2	50,966.4	50,966.4	118.8
Activos Biológicos	.0	.0	.0	.0	.0	.0
Bienes Inmuebles	.0	.0	.0	.0	.0	.0
Activos Intangibles	1,133.3	-16.0	1,117.3	.0	.0	1,117.3
Inversión Pública	1,341,740.3	-14,772.5	1,326,967.8	1,002,295.0	316,410.7	324,672.8
Obra Pública en Bienes de Dominio Público	1,341,740.3	-14,772.5	1,326,967.8	1,002,295.0	316,410.7	324,672.8
Obra Pública en Bienes Propios	.0	.0	.0	.0	.0	.0
Proyectos Productivos y Acciones de Fomento	.0	.0	.0	.0	.0	.0
Inversiones Financieras y Otras Provisiones	.0	.0	.0	.0	.0	.0
Inversiones Para el Fomento de Actividades Productivas	.0	.0	.0	.0	.0	.0
Acciones y Participaciones de Capital	.0	.0	.0	.0	.0	.0
Compra de Títulos y Valores	.0	.0	.0	.0	.0	.0
Concesión de Préstamos	.0	.0	.0	.0	.0	.0
Inversiones en Fideicomisos, Mandatos y Otros Análogos	.0	.0	.0	.0	.0	.0
Otras Inversiones Financieras	.0	.0	.0	.0	.0	.0
Provisiones para Contingencias y Otras Erogaciones Especiales	.0	.0	.0	.0	.0	.0
Participaciones y Aportaciones	.0	.0	.0	.0	.0	.0
Participaciones	.0	.0	.0	.0	.0	.0
Aportaciones	.0	.0	.0	.0	.0	.0
Convenios	.0	.0	.0	.0	.0	.0
Deuda Pública	.0	180,789.0	180,789.0	180,789.0	180,789.0	.0
Amortización de la Deuda Pública	.0	.0	.0	.0	.0	.0
Intereses de la Deuda Pública	.0	.0	.0	.0	.0	.0
Comisiones de la Deuda Pública	.0	.0	.0	.0	.0	.0
Gastos de la Deuda Pública	.0	.0	.0	.0	.0	.0
Costo por Coberturas	.0	.0	.0	.0	.0	.0
Apoyos Financieros	.0	.0	.0	.0	.0	.0
Adeudos de Ejercicios Fiscales Anteriores	.0	180,789.0	180,789.0	180,789.0	180,789.0	.0
Total del Gasto	3,307,966.7	-230,760.8	3,077,205.9	2,696,725.9	2,000,540.3	380,480.0

Comisión del Agua del Estado de México
Estado Analítico del Ejercicio del Presupuesto de Egresos
Clasificación Económica (por Tipo de Gasto)
Del 1 de enero al 31 de diciembre de 2020
(Miles de Pesos)

Concepto	Egresos					Subejercicio
	Aprobado	Ampliaciones/ (Reducciones)	Modificado	Devengado	Pagado	
	1	2	3 = (1 + 2)	4	5	
Gasto Corriente	1,937,006.9	-421,767.3	1,515,239.6	1,460,670.5	1,450,369.2	54,569.1
Gasto de Capital	1,370,949.8	10,227.5	1,381,177.3	1,055,266.4	369,382.1	325,910.9
Amortización de la Deuda y Disminución de Pasivos	-	180,789.0	180,789.0	180,789.0	180,789.0	-
Pensiones y Jubilaciones	-	-	-	-	-	-
Participaciones	-	-	-	-	-	-
Total del Gasto	3,307,956.7	-230,750.8	3,077,205.9	2,696,725.9	2,000,540.3	380,480.0

Comisión del Agua del Estado de México
Estado Analítico del Ejercicio del Presupuesto de Egresos
Clasificación Administrativa
Del 1 de enero al 31 de diciembre de 2020
(Miles de Pesos)

Concepto	Egresos					Subejercicio
	Aprobado	Ampliaciones/ (Reducciones)	Modificado	Devengado	Pagado	
	1	2	3 = (1 + 2)	4	5	
Entidades Paraestatales y Fideicomisos No Empresariales y No Financieros	3,307,956.7	-230,750.8	3,077,205.9	2,696,725.9	2,000,540.3	380,480.0
Instituciones Públicas de Seguridad Social	-	-	-	-	-	-
Entidades Paraestatales Empresariales No Financieras con Participación Estatal Mayoritaria	-	-	-	-	-	-
Fideicomisos Empresariales No Financieros con Participación Estatal Mayoritaria	-	-	-	-	-	-
Entidades Paraestatales Empresariales Financieras Monetarias con Participación Estatal Mayoritaria	-	-	-	-	-	-
Entidades Paraestatales Empresariales Financieras No Monetarias con Participación Estatal Mayoritaria	-	-	-	-	-	-
Fideicomisos Financieros Públicos con Participación Estatal Mayoritaria	-	-	-	-	-	-
Total del Gasto	3,307,956.7	-230,750.8	3,077,205.9	2,696,725.9	2,000,540.3	380,480.0

Comisión del Agua del Estado de México
Estado Analítico del Ejercicio del Presupuesto de Egresos
Clasificación Administrativa
Del 1 de enero al 31 de diciembre de 2020
(Miles de Pesos)

Concepto	Egresos					Subejercicio
	Aprobado	Ampliaciones/ (Reducciones)	Modificado	Devengado	Pagado	
	1	2	3 = (1 + 2)	4	5	
219C01 Comisión del Agua del Estado de México	3,307,956.7	-230750.80	3,077,205.9	2,696,725.9	2,000,540.3	380,480.0
Total del Gasto	3,307,956.7	-230750.80	3,077,205.9	2,696,725.9	2,000,540.3	380,480.0

Comisión del Agua del Estado de México
Estado Analítico del Ejercicio del Presupuesto de Egresos
Clasificación Administrativa
Del 1 de enero al 31 de diciembre de 2020
(Miles de pesos)

Concepto	Egresos					Subejercicio 6 = (3 - 4)
	Aprobado	Ampliaciones/ (Reducciones)	Modificado	Devengado	Pagado	
	1	2	3 = (1 + 2)	4	5	
Poder Ejecutivo	3,307,956.7	-230750.80	3,077,205.9	2,696,725.9	2,000,540.3	380,480.0
Poder Legislativo			-			-
Poder Judicial			-			-
Órganos Autónomos			-			-
Total del Gasto	3,307,956.7	-230750.80	3,077,205.9	2,696,725.9	2,000,540.3	380,480.0

Comisión del Agua del estado de México
Estado Analítico del Ejercicio del Presupuesto de Egresos
Clasificación Funcional (Finalidad y Función)
Del 1 de enero al 31 de diciembre de 2020
(Miles de Pesos)

Concepto	Egresos					Subejercicio 6 = (3 - 4)
	Aprobado	Ampliaciones/ (Reducciones)	Modificado	Devengado	Pagado	
	1	2	3 = (1 + 2)	4	5	
Gobierno	33,707.4	-8736.40	24,971.0	23,633.6	23,633.6	1,337.4
Legislación			-			-
Justicia			-			-
Coordinación de la Política de Gobierno	25,707.4	-736.40	24,971.0	23,633.6	23,633.6	1,337.4
Relaciones Exteriores			-			-
Asuntos Financieros y Hacendarios			-			-
Seguridad Nacional			-			-
Asuntos de Orden Público y de Seguridad Interior			-			-
Otros Servicios Generales	8,000.0	-8000.00	-			-
Desarrollo Social	3,274,249.3	-402803.40	2,871,445.9	2,492,303.3	1,796,117.7	379,142.6
Protección Ambiental	1,475,936.1	-382375.80	1,093,560.3	1,023,270.2	478,961.0	70,290.1
Vivienda y Servicios a la Comunidad	1,798,313.2	-20427.60	1,777,885.6	1,469,033.1	1,317,156.7	308,852.5
Salud			-			-
Recreación, Cultura y Otras Manifestaciones Sociales			-			-
Educación			-			-
Protección Social			-			-
Otros Asuntos Sociales			-			-
Desarrollo Económico	-	0.00	-	-	-	-
Asuntos Económicos, Comerciales y Laborales en General			-			-
Agropecuaria, Silvicultura, Pesca y Caza			-			-
Combustibles y Energía			-			-
Minería, Manufacturas y Construcción			-			-
Transporte			-			-
Comunicaciones			-			-
Turismo			-			-
Ciencia, Tecnología e Innovación			-			-
Otras Industrias y Otros Asuntos Económicos			-			-
Otras no Clasificadas en Funciones Anteriores	-	180789.00	180,789.0	180,789.0	180,789.0	-
Transacciones de la Deuda Pública / Costo Financiero de la Deuda			-			-
Transferencias, Participaciones y Aportaciones entre Diferentes Niveles y Órdenes de Gobierno			-			-
Saneamiento del Sistema Financiero			-			-
Adeudos de Ejercicios Fiscales Anteriores		180789.00	180,789.0	180,789.0	180,789.0	-
Total del Gasto	3,307,956.7	-230750.80	3,077,205.9	2,696,725.9	2,000,540.3	380,480.0

Comisión del Agua del Estado Mexico
 Endeudamiento Neto
 Del 1 de Enero al 31 de Diciembre de 2020
 (Miles de Pesos)

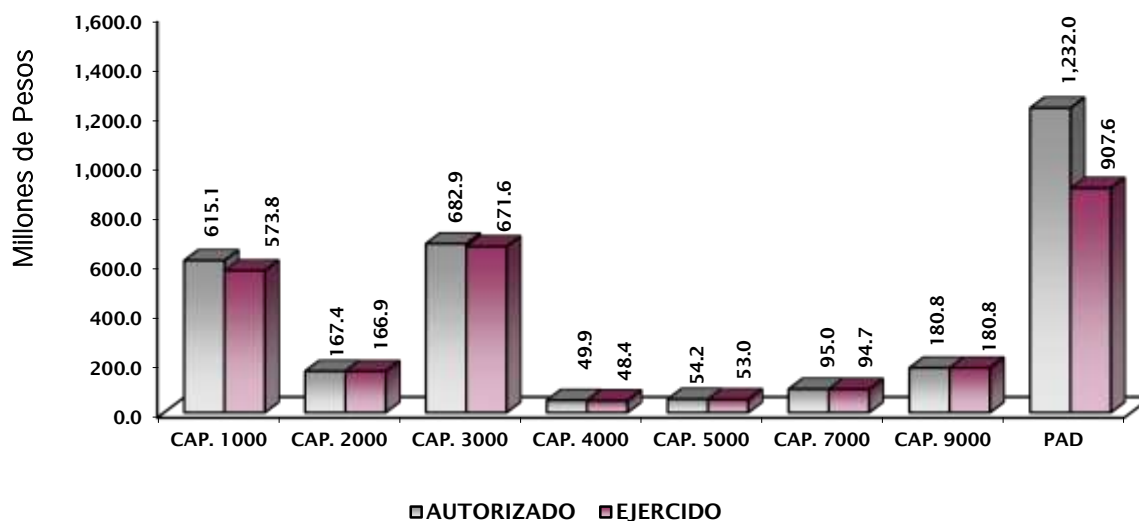
Identificación de Crédito o Instrumento	Contratación/Colocación	Amortización	Endeudamiento Neto
	A	B	C = A - B
Créditos Bancarios			
			-
			-
			-
			-
			-
			-
			-
Total Créditos Bancarios	-	-	-
Otros Instrumentos de Deuda			
			-
			-
			-
			-
			-
			-
Total Otros Instrumentos de Deuda	-	-	-
TOTAL	-	-	-

Comisión del Agua del Estado de México
 Intereses de la Deuda
 Del 1 de Enero al 31 de Diciembre de 2020
 (Miles de Pesos)

Identificación de Crédito o Instrumento	Devengado	Pagado
Créditos Bancarios		
Total de Intereses de Créditos Bancarios	-	-
Otros Instrumentos de Deuda		
Total de Intereses de Otros Instrumentos de Deuda	-	-
TOTAL	-	-

Comisión del Agua del Estado de México
EGRESOS POR CAPÍTULO
(Miles de Pesos)

EGRESOS	PREVISTO	PRESUPUESTO 2020		TOTAL AUTORIZADO	EJERCIDO	VARIACIÓN	
		ASIGNACIONES Y/O AMPLIACIONES	REDUCCIONES Y/O DISMINUCIONES			IMPORTE	%
Servicios Personales	615,058.5	36,681.1	36,681.1	615,058.5	573,809.5	41,249.0	6.7
Materiales y Suministros	175,059.9	38,710.3	46,406.5	167,363.7	166,859.2	504.5	.3
Servicios Generales	1,085,142.5	243,773.0	645,997.5	682,918.0	671,559.1	11,358.9	1.7
Transferencias, Asignaciones, Subsidios y Otras Ayudas	61,746.0	178.0	12,024.6	49,899.4	48,442.7	1,456.7	2.9
Bienes Muebles, Inmuebles e Intangibles	29,209.5	31,092.2	6,092.2	54,209.5	52,971.4	1,238.1	2.3
Inversión Pública	109,780.5	38,227.5	53,000.0	95,008.0	94,716.3	291.7	.3
Deuda Pública		180,789.0		180,789.0	180,789.0		
S U B T O T A L	2,075,996.9	569,451.1	800,201.9	1,845,246.1	1,789,147.2	56,098.9	3.0
Programa de Acciones para el Desarrollo (PAD)	1,231,959.8			1,231,959.8	907,578.7	324,381.1	26.3
T O T A L	3,307,956.7	569,451.1	800,201.9	3,077,205.9	2,696,725.9	380,480.0	12.4



NOTAS AL PRESUPUESTO DE EGRESOS

EGRESOS

Inicialmente se autorizaron 3 mil 307 millones 956.7 miles de pesos, así como ampliaciones y traspasos netos de menos 230 millones 750.8 miles de pesos, determinando un presupuesto modificado de 3 mil 077 millones 205.9 miles de pesos, de los cuales se ejercieron 2 mil 696 millones 725.9 miles de pesos, por lo que se obtuvo un subejercido de 380 millones 480 mil pesos, lo cual representó el 12.4 por ciento respecto al monto autorizado.

SERVICIOS PERSONALES

El presupuesto autorizado para este capítulo fue de 615 millones 058.5 miles de pesos, de los cuales se ejercieron 573 millones 809.5 miles de pesos, por lo que se obtuvo un subejercido de 41 millones 249 mil pesos, lo cual representó el 6.7 por ciento respecto al monto autorizado.

MATERIALES Y SUMINISTROS

El presupuesto autorizado inicial para este capítulo fue de 175 millones 059.9 miles de pesos, así como ampliaciones y traspasos netos de menos 7 millones 696.2 miles de pesos, de los cuales se ejercieron 166 millones 859.2 miles de pesos, por lo que se obtuvo un subejercido de 504.5 miles de pesos, lo cual representó el 0.3 por ciento respecto al monto autorizado.

SERVICIOS GENERALES

Inicialmente se autorizaron 1 mil 085 millones 142.5 miles de pesos, así como ampliaciones y traspasos netos de menos por 402 millones 224.5 miles de pesos, determinando un presupuesto modificado de 682 millones 918 mil pesos, de los cuales se ejercieron 671 millones 559.1 miles de pesos, por lo que se obtuvo un subejercido de 11 millones 358.9 miles de pesos, lo cual representó el 1.7 por ciento respecto al monto autorizado.

TRANSFERENCIAS, ASIGNACIONES, SUBSIDIOS Y OTRAS AYUDAS

Para este capítulo se autorizaron inicialmente 61 millones 746 mil pesos, así como ampliaciones y traspasos netos de menos por 11 millones 846.6 miles de pesos, determinando un presupuesto modificado de 49 millones 899.4 miles de pesos, de los cuales se ejercieron 48 millones 442.7 miles de pesos, por lo que se obtuvo un subejercido de 1 millón 456.7 miles de pesos, lo cual representó el 2.9 por ciento respecto al monto autorizado.

BIENES MUEBLES, INMUEBLES E INTANGIBLES

Inicialmente se autorizaron 29 millones 209.5 miles de pesos, así como ampliaciones y traspasos netos de más por 25 millones de pesos, determinando un presupuesto modificado de 54 millones 209.5 miles de pesos, de los cuales se ejercieron 52 millones 971.4 miles de pesos, por lo que se obtuvo un subejercicio de 1 millón 238.1 miles de pesos, lo cual representó el 2.3 por ciento respecto al monto autorizado.

INVERSIÓN PÚBLICA

Para este capítulo se autorizaron inicialmente 109 millones 780.5 miles de pesos, así como ampliaciones y traspasos netos de menos por 14 millones 772.5 miles, determinando un presupuesto modificado de 95 millones 008 mil pesos, de los cuales se ejercieron 94 millones 716.3 miles de pesos, por lo que se obtuvo un subejercicio de 291.7 miles de pesos, lo cual representó el 0.3 por ciento respecto al monto autorizado.

DEUDA PÚBLICA

Durante el ejercicio se autorizaron ampliaciones presupuestales por 180 millones 789 mil pesos, para cubrir los pasivos derivados de erogaciones devengadas y pendientes de liquidar al cierre del ejercicio fiscal anterior, los cuales se ejercieron al 100 por ciento.

PROGRAMA DE ACCIONES PARA EL DESARROLLO (PAD)

El presupuesto autorizado para este rubro fue por 1 mil 231 millones 959.8 miles de pesos, de los cuales se ejercieron 907 millones 578.7 miles de pesos, por lo que se obtuvo un subejercicio de 324 millones 381.1 miles de pesos, lo cual representó el 26.3 por ciento respecto al monto autorizado.

El importe ejercido correspondió a la ejecución de obras y acciones para mejoramiento de la infraestructura hidráulica del agua potable, alcantarillado, saneamiento y tratamiento residual.

INFORMACIÓN PRESUPUESTAL

Comisión del Agua del Estado de México
EGRESOS POR OBJETO DEL GASTO
(Miles de Pesos)

CAPÍTULO Y OBJETO DEL GASTO	P R E S U P U E S T O 2 0 2 0					
	PREVISTO	ASIGNACIONES Y/O AMPLIACIONES	REDUCCIONES Y/O DISMINUCIONES	TOTAL AUTORIZADO	EJERCIDO	VARIACIÓN
SERVICIOS PERSONALES	615,058.5	36,681.1	36,681.1	615,058.5	573,809.5	41,249.0
Sueldo Base	209,916.9	2,827.1	6,905.6	205,838.4	199,888.6	5,949.8
Sueldos y Salarios Compactados al Personal Eventual	9,820.0	1,633.4	336.8	11,116.6	10,242.7	873.9
Compenzación por Servicio Social	586.0		351.2	234.8	69.3	165.5
Prima por Años de Servicio	8,464.2	13.1	767.3	7,710.0	7,578.8	131.2
Prima de Antigüedad	5,130.7	1,899.7	3,335.4	3,695.0	2,891.7	803.3
Prima Adicional por Permanencia en el Servicio	2,412.9	8.4	673.2	1,748.1	1,539.8	208.3
Prima Vacacional	18,184.9	381.7	969.1	17,597.5	16,814.7	782.8
Aguinaldo	42,128.1	2,225.4	1,912.8	42,440.7	40,376.0	2,064.7
Aguinaldo de Eventuales	1,615.1	202.7		1,817.8	1,675.0	142.8
Vacaciones no Disfrutadas por Finiquito	1,973.0	192.2	757.9	1,407.3	947.8	459.5
Prima Dominical	61.8	144.8	8.3	198.3	195.0	3.3
Remuneraciones por Horas Extraordinarias	9,000.0	6,492.4	698.8	14,793.6	14,742.8	50.8
Compensación por Retabulación	33,828.8	2,481.2	1,464.3	34,845.7	34,669.1	176.6
Gratificación	102,942.8	904.5	6,511.4	97,335.9	84,080.0	13,255.9
Gratificación por Convenio	16,842.6	532.9	1,182.3	16,193.2	15,976.8	216.4
Gratificación por Productividad	1,559.4	52.6	62.1	1,549.9	1,530.0	19.9
Aportaciones AL ISSSTE	40.2			40.2	35.3	4.9
Aportaciones de Servicio de Salud	32,296.5	629.6		32,926.1	31,380.0	1,546.1
Aportaciones al Sistema Solidario de Reparto	23,963.8	380.0		24,343.8	23,055.3	1,288.5
Aportaciones del Sistema de Capitalización Individual	3,879.4	138.6		4,018.0	3,777.5	240.5
Aportaciones para Financiar los Gastos Generales de Administración del ISSEMyM	2,825.8	50.7		2,876.5	2,718.8	157.7
Aportaciones para Riesgo de Trabajo	4,108.1	116.2	21.3	4,203.0	4,109.0	94.0
SAR (Sistema de Ahorro para el Retiro)	40.2		30.9	9.3	8.0	1.3
Seguros y Fianzas	4,554.7			4,554.7	2,674.8	1,879.9
Cuotas para Fondo de Retiro	4,085.2	67.9		4,153.1	3,905.2	247.9
Seguro de Separación Individualizado	6,768.8	181.3		6,950.1	5,852.8	1,097.3
Indemnizaciones por Accidentes de Trabajo	1,000.0	152.9	649.5	503.4	161.9	341.5
Liquidaciones por Indemnizaciones, por Sueldos y Salarios Caidos	3,394.0	2,028.8	1,669.5	3,753.3	2,686.3	1,067.0
Prima por Jubilación	2,860.0	657.0	1,895.8	1,621.2	1,260.0	361.2
Becas para Hijos de Trabajadores Sindicalizados	2,830.2	18.4	815.0	2,033.6	1,695.6	338.0
Días Cívicos y Económicos	3,303.8	25.8	182.7	3,146.9	3,072.4	74.5
Día del Maestro y del Servidor Público	11,852.6	699.7	831.1	11,721.2	11,672.6	48.6
Otros Gastos Derivados de Convenio	13,430.6	892.7	79.9	14,243.4	7,951.9	6,291.5
Asignaciones Extraordinarias para servidores Públicos	2,082.8	1,752.8	1,784.4	2,051.2	2,005.0	46.2
Becas Institucionales	324.0	9.4	196.0	137.4	27.2	110.2
Elaboración de Tesis	611.3	1.7	441.5	171.5	19.1	152.4
Despensa	13,366.6	290.9	508.9	13,148.6	13,060.8	87.8
Reconocimiento a Servidores Públicos		595.0	8.3	586.7	571.7	15.0
Estímulos por Puntualidad y Asistencia	12,972.7	2,427.1	1,557.7	13,842.1	13,481.9	360.2
Recompensas		5,572.5	72.1	5,500.4	5,408.3	92.1
MATERIALES Y SUMINISTROS	175,059.9	38,710.3	46,406.5	167,363.7	166,859.2	504.5
Materiales y Útiles de Oficina	2,284.9	1,797.7	2,039.0	2,043.6	1,973.6	70.0
Enseres de Oficina	1,008.2	3,562.4	1,308.8	3,261.8	3,213.6	48.2
Material y Útiles de Imprenta y Reproducción	938.5	299.5	244.4	993.6	991.0	2.6
Material de Foto, Cine y Grabación	443.5	279.3	472.3	250.5	249.3	1.2
Material Estadístico y Geográfico	112.4		111.2	1.2		1.2
Materiales y Útiles para el Procesamiento en Equipos y Bienes Informáticos	3,570.3	4,904.8	2,211.2	6,263.9	6,245.9	18.0
Material de Información	204.0		195.7	8.3	4	7.9
Material y Enseres de Limpieza	761.1	1,986.2	731.7	2,015.6	2,013.4	2.2
Material para Identificación y Registro	109.0	4.6	107.8	5.8	4.6	1.2
Productos Alimenticios para Personas	7,204.0	156.3	3,829.3	3,531.0	3,476.8	54.2
Utensilios para el Servicio de Alimentación	114.2	59.8	67.1	106.9	76.9	30.0
Materias Primas y Materiales de Producción	423.0	1.3	266.9	157.4	151.2	6.2
Material Eléctrico y Electrónico	5,329.5	1,025.0	2,473.2	3,881.3	3,840.3	41.0
Materiales Complementarios	1,150.9	916.4	767.3	1,300.0	1,281.0	19.0
Material de Señalización	508.6	125.1	164.8	468.9	450.2	18.7
Árboles y Plantas de Ornato	144.0	64.0	125.0	83.0	76.3	6.7
Materiales de Construcción	4,861.9	2,860.5	2,292.2	5,430.2	5,384.0	46.2
Estructuras y Manufacturas para Todo Tipo de Construcción	2,860.9	389.2	1,519.8	1,730.3	1,714.6	15.7
Sustancias Químicas	21,407.2	50.0	4,035.5	17,421.7	17,421.7	0
Medicinas y Productos Farmacéuticos	333.6	6,649.6	15.5	6,967.7	6,958.1	9.6
Materiales, Accesorios y Suministros de Laboratorio	1,306.0		378.1	927.9	927.8	.1
Combustibles, Lubrificantes y Aditivos	77,024.1	1,070.8	5,130.9	72,964.0	72,963.8	.2
Vestuario y Uniformes	3,276.9	1,310.0	228.1	4,358.8	4,353.6	5.2
Artículos Deportivos	16.9		12.1	4.8		4.8
Blancos y Otros Productos Textiles	5.0		5.0			
Prendas de Protección	2,936.4	1,887.9	2,015.0	2,809.3	2,807.6	1.7
Refacciones, Accesorios y Herramientas	3,924.9	3,998.7	4,042.4	3,881.2	3,880.4	.8
Refacciones y Accesorios para Equipo de Cómputo	2,008.5	26.7	1,017.9	1,017.3	983.3	34.0
Refacciones y Accesorios Menores para Equipo de Transporte	22,075.9	1,060.1	10,324.5	12,811.5	12,755.7	55.8
Artículos para la Extinción de Incendios	334.7		251.8	82.9	82.9	
Refacciones y Accesorios Menores de Maquinaria y Otros Equipos	5,128.5	1,920.6	.1	7,049.0	7,046.9	2.1
Medidores de Agua	3,241.4	1,803.8	7.2	5,038.0	5,038.0	
Otros Enseres	11.0	500.0	14.7	496.3	496.3	

CAPÍTULO Y OBJETO DEL GASTO	P R E S U P U E S T O 2 0 2 0					
	PREVISTO	ASIGNACIONES Y/O AMPLIACIONES	REDUCCIONES Y/O DISMINUCIONES	TOTAL AUTORIZADO	EJERCIDO	VARIACIÓN
SERVICIOS GENERALES	1,085,142.5	243,773.0	645,997.5	682,918.0	671,559.1	11,358.9
Servicio de Energía Eléctrica	225,078.4		24,824.3	200,254.1	200,254.1	
Servicio de Agua	957.4	46.2	445.4	558.2	558.2	
Servicio de Telefonía Convencional	3,551.7		1,335.9	2,215.8	2,189.0	26.8
Servicio de Telefonía Celular		1,171.3	498.0	673.3	642.4	30.9
Servicios de Radiocalzación y Telecomunicación	1,395.5		1,239.9	155.6	155.4	.2
Servicios de conducción de señales analógicas y digitales	2,768.9	155.6	765.2	2,159.3	2,159.3	
Servicios de Acceso a Internet	1,178.6	13.5	800.9	391.2	390.8	.4
Servicio Postal y Telegráfico	361.9	.4	354.6	7.7	3.7	4.0
Arrendamiento de Edificios y Locales	11,429.5		985.2	10,444.3	10,440.3	4.0
Arrendamiento de equipo y bienes informáticos	17,629.4	30.4	4,507.1	13,152.7	11,725.5	1,427.2
Arrendamiento de Vehículos	14,778.9		1,642.1	13,136.8	11,009.5	2,127.3
Arrendamiento de Maquinaria y Equipo	2,214.6	3,609.9	2,207.3	3,617.2	3,609.8	7.4
Arrendamiento de Activos Intangibles	7,941.8	2,279.4	949.8	9,271.4	8,356.9	914.5
Asesorías Asociadas a Convenios o Acuerdos	1,200.0	19,523.4	11,359.6	9,363.8	9,363.8	
Servicios Informáticos	39,275.1	420.0	39,576.8	118.3	118.3	
Capacitación	3,470.7	288.8	1,221.7	2,537.8	2,537.8	
Servicios de Apoyo Administrativo y Fotocopiado	504.3		487.9	16.4	15.5	.9
Impresiones de Documentos Oficiales para la Prestación de Servicios Públicos, Identificación, Formatos Administrativos y Fiscal	507.8	3,860.3	2.3	4,365.8	4,365.8	
Servicios de Vigilancia	107,460.3		12,404.2	95,056.1	90,384.2	4,671.9
Servicios Profesionales	416,728.0	34,882.6	412,167.7	39,442.9	39,442.7	.2
Servicios Bancarios y Financieros	270.7	427.4	320.5	377.6	377.6	
Seguros y Fianzas	9,438.9	6,595.0	1,850.5	14,183.4	14,133.5	49.9
Almacenaje, Embalaje y Embase		20.0	20.0			
Fletes y Maniobras	364.7		364.7			
Reparación y Mantenimiento de Inmuebles	4,568.2	20,283.3	1,363.8	23,487.7	23,485.9	1.8
Adaptación de locales, almacenes, bodegas y edificios	13.2	12,375.8	8.3	12,380.7	12,375.8	4.9
Reparación, Mantenimiento e Instalación de Mobiliario y Equipo de Oficina	1,399.5	775.8	967.3	1,208.0	1,206.6	1.4
Reparación, Instalación y Mantenimiento de Bienes Informáticos Microfilmación y Tecnologías de la Información	3,573.8	91.9	3,228.6	437.1	436.3	.8
Reparación y Mantenimiento para Equipo y Redes de Tele y Radio Transmisión	498.9	79.0	495.1	82.8	82.7	.1
Reparación, Instalación y Mantenimiento de Equipo Médico y de Laboratorio	1,519.5		810.7	708.8	708.8	
Reparación y Mantenimiento de Vehículos Terrestres, Aéreos y Lacustres	29,210.0	696.7	21,106.7	8,800.0	8,689.9	110.1
Reparación, Instalación y Mantenimiento de Maquinaria, Equipo Instrumental y Diversos	85,861.7	111,160.4	69,354.5	127,667.6	125,948.6	1,719.0
Servicios de Lavandería, Limpieza e Higiene	9,133.1		2,125.4	7,007.7	7,000.9	6.8
Servicios de Fumigación	1,102.1	449.5	85.6	1,466.0	1,459.8	6.2
Gastos de Publicidad y Propaganda	2,120.0	14,545.9	1,098.4	15,567.5	15,567.5	
Publicaciones Oficiales y de Información en General para Difusión	2,265.4	162.9	686.3	1,742.0	1,742.0	
Servicios de Fotografía	282.0	210.8	359.7	133.1	129.5	3.6
Servicios de Cine y Grabación	431.7	90.5	96.8	425.4	425.4	
Transportación Aérea	338.7		338.7			
Gastos de Traslado por Vía Terrestre	4,123.0	71.5	2,174.4	2,020.1	1,997.2	22.9
Gastos de alimentación en territorio nacional	5,175.5	29.2	3,199.5	2,005.2	1,950.3	54.9
Gastos de hospedaje en territorio nacional	18.8		18.8			
Gastos de arrendamiento de vehículos en territorio nacional	10.0		10.0			
Gastos de alimentación en el extranjero	72.6		72.6			
Otros servicios de traslado y hospedaje	335.1	42.0	332.0	45.1	44.9	.2
Gastos de Ceremonias Oficiales y de Orden Social	189.8	4.0	190.4	3.4	3.4	
Congresos y Convenciones	103.9		103.9			
Exposiciones y Ferias	2,873.5	66.0	2,096.7	842.8	840.4	2.4
Otros Impuestos y Derechos	36,787.4	2,939.7	3,857.3	35,869.8	35,762.6	107.2
Sentencias y resoluciones judiciales	50.0		50.0			
Impuesto sobre Erogaciones por Remuneraciones al Trabajo Personal	11,322.0	4,727.6		16,049.6	16,049.5	.1
Cuotas y suscripciones	280.3	4.0	273.3	11.0	11.0	
Gastos de Servicios Menores	4,975.7	45.8	3,159.1	1,862.4	1,811.5	50.9
Estudios y Análisis Clínicos		1,596.5	2.0	1,594.5	1,594.5	
Subcontratación de Servicios con Terceros	8,000.0		8,000.0			
TRANSFERENCIAS, ASIGNACIONES, SUBSIDIOS Y OTRAS AYUDAS	61,746.0	178.0	12,024.6	49,899.4	48,442.7	1,456.7
Premios, recompensas y pensión recreativa estudiantil	445.8	178.0	89.3	534.5	362.6	171.9
Transferencias a organismos auxiliares	61,300.2		11,935.3	49,364.9	48,080.1	1,284.8
BIENES MUEBLES, INMUEBLES E INTANGIBLES	29,209.5	31,092.2	6,092.2	54,209.5	52,971.4	1,238.1
Muebles y Enseres	2,000.0			2,000.0	1,998.4	1.6
Otros Equipos Eléctricos y Electrónicos de Oficina		7.0		7.0	6.6	.4
Maquinaria y Equipo Industrial	26,076.2	31,076.2	6,076.2	51,076.2	50,958.5	117.7
Equipo y Aparatos para Comunicación, Telecomunicación y Radio Transmisión		9.0		9.0	7.9	1.1
Software	1,133.3		16.0	1,117.3		1,117.3
INVERSIÓN PÚBLICA	109,780.5	38,227.5	53,000.0	95,008.0	94,716.3	291.7
Obra estatal o municipal	89,780.5	38,227.5	33,000.0	95,008.0	94,716.3	291.7
Estudios de preinversión	20,000.0		20,000.0			

CUENTA PÚBLICA DEL GOBIERNO, ORGANISMOS AUXILIARES Y AUTÓNOMOS DEL ESTADO DE MÉXICO 2020

CAPÍTULO Y OBJETO DEL GASTO	P R E S U P U E S T O 2 0 2 0				EJERCIDO	VARIACIÓN
	PREVISTO	ASIGNACIONES Y/O AMPLIACIONES	REDUCCIONES Y/O DISMINUCIONES	TOTAL AUTORIZADO		
DEUDA PÚBLICA		180,789.0		180,789.0	180,789.0	
Por el Ejercicio Inmediato Anterior		180,789.0		180,789.0	180,789.0	
SUBTOTAL	2,075,996.9	569,451.1	800,201.9	1,845,246.1	1,789,147.2	56,098.9
INVERSIÓN PÚBLICA	1,231,959.8			1,231,959.8	907,578.7	324,381.1
Programa de Acciones para el Desarrollo (PAD)	1,231,959.8			1,231,959.8	907,578.7	324,381.1
T O T A L	3,307,956.7	569,451.1	800,201.9	3,077,205.9	2,696,725.9	380,480.0

INFORMACIÓN PROGRAMÁTICA

Comisión del Agua del Estado de México
Gasto por Categoría Programática
Del 1 de Enero al 31 de Diciembre de 2020
(Miles de Pesos)

Concepto	Egresos					Subejercicio 6=(3 - 4)
	Aprobado	Ampliaciones/ (Reducciones)	Modificado	Devengado	Pagado	
	1	2	3=(1 + 2)	4	5	
Programas	3,307,956.7	- 411,539.8	2,896,416.9	2,515,936.9	1,819,751.3	380,480.0
Subsidios: Sector Social y Privado o Entidades Federativas y Municipios	-	-	-	-	-	-
Sujetos a Reglas de Operación			-			-
Otros Subsidios			-			-
Desempeño de las Funciones	3,307,956.7	- 411,539.8	2,896,416.9	2,515,936.9	1,819,751.3	380,480.0
Prestación de Servicios Públicos	3,307,956.7	- 411,539.8	2,896,416.9	2,515,936.9	1,819,751.3	380,480.0
Provisión de Bienes Públicos			-			-
Planeación, Seguimiento y Evaluación de Políticas Públicas			-			-
Promoción y Fomento			-			-
Regulación y Supervisión			-			-
Funciones de las Fuerzas Armadas (Únicamente Gobierno Federal)			-			-
Específicos			-			-
Proyectos de Inversión			-			-
Administrativos y de Apoyo	-	-	-	-	-	-
Apoyo al Proceso Presupuestario y para Mejorar la Eficiencia Institucional			-			-
Apoyo a la Función Pública y al Mejoramiento de la Gestión			-			-
Operaciones Ajenas			-			-
Compromisos	-	-	-	-	-	-
Obligaciones de Cumplimiento de Resolución Jurisdiccional			-			-
Desastres Naturales			-			-
Obligaciones	-	-	-	-	-	-
Pensiones y Jubilaciones			-			-
Aportaciones a la Seguridad Social			-			-
Aportaciones a Fondos de Estabilización			-			-
Aportaciones a Fondos de Inversión y Reestructura de Pensiones			-			-
Programa de Gasto Federalizado (Gobierno Federal)	-	-	-	-	-	-
Gasto Federalizado			-			-
Participaciones a Entidades Federativas y Municipios			-			-
Costo Financiero, Deuda o Apoyos a Deudores y Ahorradores de la Banca			-			-
Adeudos de Ejercicios Fiscales Anteriores		180,789.0	180,789.0	180,789.0	180,789.0	-
Total del Gasto	3,307,956.7	- 230,750.8	3,077,205.9	2,696,725.9	2,000,540.3	380,480.0

El Plan de Desarrollo del Estado de México 2017-2023, es un instrumento prospectivo con una visión hacia 2030. En él se concentran las bases para la elaboración de los programas sectoriales, especiales y regionales que delinearán de manera más puntual y detallada los pasos para el cumplimiento de los objetivos establecidos, así como los planes específicos de inversión que permitirán realizar la proyección de los recursos financieros. Este esfuerzo colectivo plasma los retos y desafíos de la agenda gubernamental con un profundo sentido de responsabilidad y con el compromiso de lograr un desarrollo democrático.

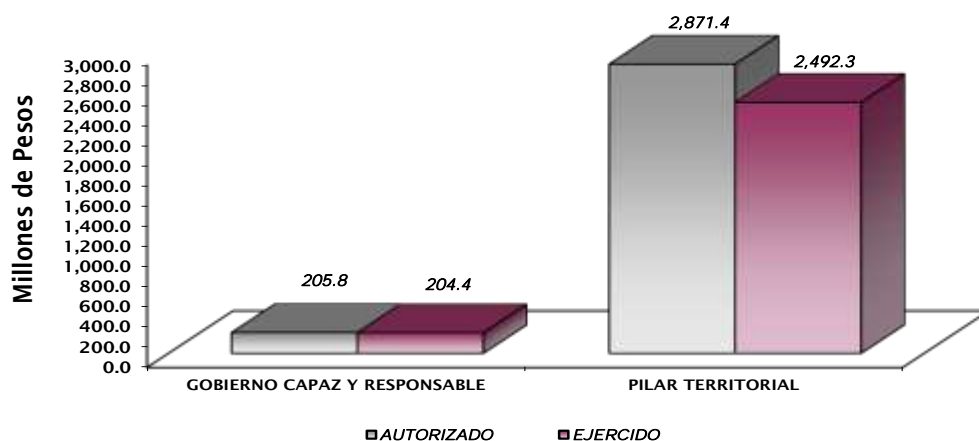
GOBIERNO CAPAZ Y RESPONSABLE

El reto de los gobiernos actuales versa sobre la eficacia en solucionar los problemas endémicos que aquejan a las sociedades modernas y uno de los mayores retos es hacerlo con apego al Estado de Derecho, ya que éste aporta las normas y los valores fundamentales que rigen la convivencia social, así como los derechos y obligaciones de los actores sociales y políticos.

PILAR TERRITORIAL

Toda sociedad requiere producir bienes y servicios para satisfacer diversas necesidades y crear un entorno de orden, bienestar y oportunidad. La elaboración de estos satisfactores requiere de mano de obra, maquinaria, infraestructura y recursos naturales como: agua, suelo, energía, flora y fauna silvestre. Es responsabilidad gubernamental vigilar que se preserven los servicios que el medio ambiente brinda en soporte al desarrollo de las actividades humanas, en particular la recarga natural de los mantos acuíferos, el control de la erosión de suelos y las emisiones contaminantes, el manejo correcto de residuos sólidos y la promoción de la producción y el consumo de bienes y servicios sustentables en el Estado de México. Todo ello, en un entorno de ciudades y comunidades resilientes y sostenibles tanto en el ámbito urbano como en el rural.

Comisión del Agua del Estado de México							
EGRESOS POR PILAR Y/O EJE TRANSVERSAL							
(Miles de Pesos)							
PILAR Y/O EJE TRANSVERSAL	PREVISTO	P R E S U P U E S T O 2 0 2 0			EJERCIDO	VARIACIÓN	
		ASIGNACIONES Y/O AMPLIACIONES	REDUCCIONES Y/O DISMINUCIONES	TOTAL AUTORIZADO		IMPORTE	%
Gobierno Capaz y Responsable	33,707.4	182,243.8	10,191.2	205,760.0	204,422.6	1,337.4	.6
Pilar Territorial	3,274,249.3	387,207.3	790,010.7	2,871,445.9	2,492,303.3	379,142.6	13.2
T O T A L	3,307,956.7	569,451.1	800,201.9	3,077,205.9	2,696,725.9	380,480.0	12.4



FINALIDAD

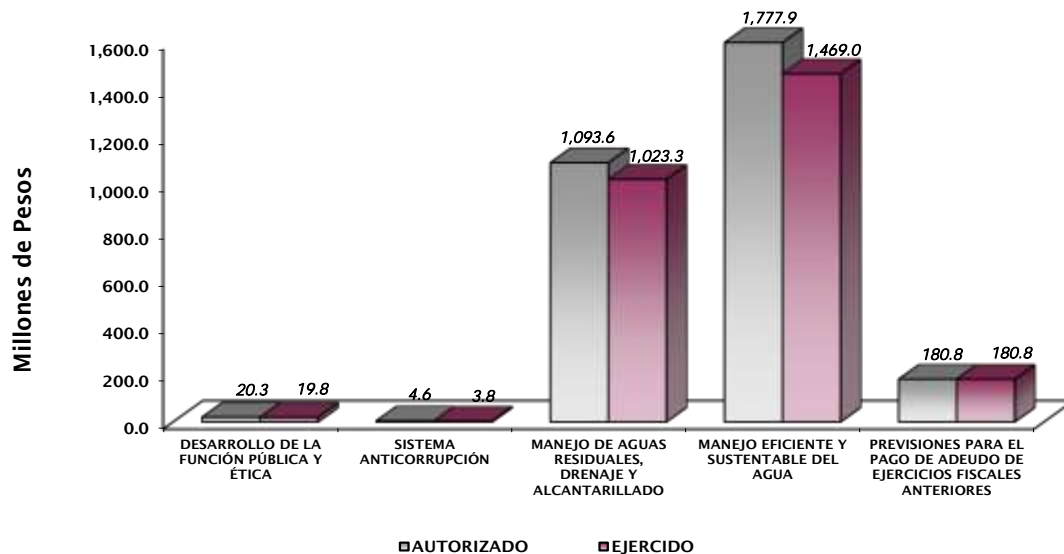
GOBIERNO

DESARROLLO SOCIAL

En esta finalidad se avanzará en la provisión de servicios a la población en materia de Protección Social, Educación, Salud y Vivienda a la Comunidad, con lo que se apoyará fundamentalmente la consecución de las Metas Nacionales México Incluyente y México con Educación de Calidad.

La Comisión del Agua dentro de sus proyectos cuenta con actividades de gran importancia como son fomentar entre la población una cultura del agua que promueva su cuidado y uso racional, además de dotar a la población del agua potable en cantidad y calidad suficientes para atender sus necesidades básicas, de tal forma que cuenten con el servicio de drenaje para evitar riesgos y enfermedades, en consecuencia, la Comisión también realiza el tratamiento de las aguas residuales y fomenta su utilización productiva; en materia preventiva se encarga de disminuir los riesgos por inundaciones y finalmente procura la autosuficiencia del sistema hidráulico de la Entidad.

Comisión del Agua del Estado de México EGRESOS POR PROGRAMA (Miles de Pesos)							
PROGRAMA	PREVISTO	PRESUPUESTO 2020		TOTAL AUTORIZADO	EJERCIDO	VARIACIÓN	
		ASIGNACIONES Y/O AMPLIACIONES	REDUCCIONES Y/O DISMINUCIONES			IMPORTE	%
Desarrollo de la Función Pública y Ética en el Servicio Público	28,878.5	1,203.9	9,739.4	20,343.0	19,808.7	534.3	2.6
Sistema Anticorrupción del Estado de México	4,828.9	250.9	451.8	4,628.0	3,824.9	803.1	17.4
Manejo de Aguas Residuales, Drenaje y Alcantarillado	1,475,936.1	128,120.5	510,496.3	1,093,560.3	1,023,270.2	70,290.1	6.4
Manejo Eficiente y Sustentable del Agua	1,798,313.2	259,086.8	279,514.4	1,777,885.6	1,469,033.1	308,852.5	17.4
Previsiones para el Pago de Adeudos de Ejercicios Fiscales Anteriores		180,789.0		180,789.0	180,789.0		
TOTAL	3,307,956.7	569,451.1	800,201.9	3,077,205.9	2,696,725.9	380,480.0	12.4



AVANCE OPERATIVO-PROGRAMÁTICO Y PRESUPUESTAL

METAS PROGRAMADAS Y ALCANZADAS

GOBIERNO CAPAZ Y RESPONSABLE

01030401 DESARROLLO DE LA FUNCIÓN PÚBLICA Y ETÍCA EN EL SERVICIO PÚBLICO

010304010101 FISCALIZACIÓN, CONTROL Y EVALUACIÓN INTERNA DE LA GESTIÓN PÚBLICA

Realizar las Auditorías Financieras, Administrativas y de Obra Pública

Durante el ejercicio 2020, se realizaron las 46 auditorías programadas, alcanzando la meta al 100 por ciento, integradas de la siguiente manera: 6 auditorías financieras, 5 auditorías administrativas y 35 auditorías de obra pública.

Llevar a cabo Inspecciones de Actuaciones de Oficio

Con el propósito de verificar el correcto apego a normatividad aplicable a la Comisión, durante el ejercicio se realizaron 296 inspecciones, consistentes en: 23 arqueos de caja y/o formas valoradas, 20 inspecciones a medidas de disciplina presupuestaria, 13 inspecciones a obra pública, 139 verificaciones a obra pública, 12 inspecciones a servicios personales, 15 inspecciones a concentración y resguardo de equipos, 12 inspecciones de revisión general de estados financieros, 13 inspecciones a operaciones, 3 inspecciones a la página del IPOMEX, 12 inspecciones al cumplimiento de metas físicas y su congruencia con el presupuesto, 22 inspecciones a la integración de la entrega y recepción de las unidades administrativas, 3 inspecciones de mejora regulatoria, 1 inspección al cumplimiento al protocolo de actuación de los Servidores Públicos, 2 inspecciones a recursos federales transferidos al estado por subsidio, convenio y/o asignación, 1 inspección a la atención de salvedades, observaciones, hallazgos y/o recomendaciones emitidas por entes fiscalizadores externos, 1 inspección a la verificación del registro de información del Sistema de Trazabilidad del Estado de México y 4 inspecciones a la comprobación de recursos estatales y federales, alcanzando la meta programada en 86 por ciento.

Participar en Testificaciones, con el Propósito de Asegurarse que los Actos Administrativos se Realicen Conforme a la Normatividad Vigente

Durante el ejercicio 2020, se realizaron las 120 testificaciones programadas, alcanzando la meta al 100 por ciento, en las cuales se contemplaron entrega-recepción de oficinas, entrega-recepción de obra pública y participación de actos de apertura y fallo de obra pública. Las testificaciones realizadas fueron las siguientes: 26 a la entrega recepción de unidades administrativas, 13 a la entrega recepción de obra pública, 22 a otras testificaciones, y 59 a la celebración de visitas, audiencias o actos públicos del protocolo de actuación.

Realizar Evaluaciones de Oficio para el Cumplimiento del Desempeño

Con el propósito de revisar el cumplimiento de objetivos, así como el impacto que los programas representan, además de evaluar en términos de eficacia y eficiencia, la ejecución de los programas, proyectos o servicios, en el ejercicio 2020, se realizaron las 2 evaluaciones programadas, alcanzando la meta al 100 por ciento.

Participación del Órgano Interno de Control en Reuniones que por Mandato Legal o Disposición Administrativa así lo Requiera

Para el ejercicio 2020 se programó participar en 185 reuniones de Organismos de Gobierno y Colegiados, sin embargo tomando en consideración las peticiones de los distintos Órganos Colegiados, se participó en 41 comités de adquirentes y servicios, 7 comités de transparencia, 4 comités de arrendamientos y adquisición de inmuebles, 4 en comités de control y desempeño institucional, 17 en comités de otros órganos colegiados, 69 participaciones en actos de apertura y fallo de obra pública, y 5 comités internos de mejora regulatoria, por lo que se alcanzó una meta de 147 participaciones, alcanzando la meta programada en 79.5 por ciento.

01030402 SISTEMA ANTICORRUPCIÓN DEL ESTADO DE MÉXICO Y MUNICIPIOS

010304020201 RESPONSABILIDADES ADMINISTRATIVAS

Resolver Procedimientos Administrativos

Durante el ejercicio 2020, se dio resolución a 6 procedimientos administrativos en faltas no graves, alcanzando la meta programada de 10 resoluciones en un 60 por ciento, la meta no se alcanzó debido a que con motivo de la pandemia del Covid 19, se suspendieron actividades no esenciales para evitar su propagación, dicha situación evidentemente incidió en el cumplimiento de esta meta.

Substanciar el Procedimiento Administrativo en Faltas no Graves

Durante el ejercicio 2020, se dio substanciación a 3 procedimientos administrativos en faltas no graves, alcanzando la meta programada de 10 expedientes en un 30 por ciento, la meta no se alcanzó debido a que con motivo de la pandemia del Covid 19, se suspendieron actividades no esenciales para evitar su propagación, dicha situación evidentemente incidió en el cumplimiento de esta meta.

Acuerdo de Admisión o Devolución del Informe de Presunta Responsabilidad Administrativa

Durante el ejercicio 2020, se realizaron 4 acuerdos a procedimientos administrativos en faltas no graves, alcanzando la meta programada de 10 acuerdos en un 40 por ciento, la meta no se alcanzó debido a que con motivo de la pandemia del Covid 19, se suspendieron actividades no esenciales para evitar su propagación, dicha situación evidentemente incidió en el cumplimiento de esta meta.

010304020204 INVESTIGACIÓN DE FALTAS ADMINISTRATIVAS

Elaborar el Informe de Presunta Responsabilidad Administrativa

Durante el ejercicio 2020, se realizaron 12 informes de expedientes de presunta responsabilidad administrativa, alcanzando la meta al 100 por ciento.

Integrar Expedientes Derivados de la Presunta Responsabilidad Administrativa

Durante el ejercicio 2020, se integraron 12 expedientes de investigación al cumplimiento con los principios de ley, alcanzando la meta programada al 100 por ciento.

Atender las Denuncias Presentadas por los Interesados

Durante el ejercicio se dio atención a las 10 quejas y denuncias programadas, cumpliendo la meta al 100 por ciento, es importante mencionar que el cumplimiento de la meta depende de las quejas presentadas por los ciudadanos.

PILAR TERRITORIAL

02010301 MANEJO DE AGUAS RESIDUALES, DRENAJE Y ALCANTARILLADO

020103010101 CONSTRUCCIÓN DE INFRAESTRUCTURA PARA DRENAJE Y ALCANTARILLADO

Comprende acciones orientadas a implementar el servicio de drenaje sanitario para evitar riesgos y enfermedades, a fin de mejorar la calidad de vida de los habitantes del Estado, así mismo, dotar de la Infraestructura de drenaje necesario para evitar y reducir los riesgos de inundación, evitando pérdidas económicas y daños a la población.

Supervisión en la Construcción y Ampliación de Sistemas de Drenaje y Alcantarillado

En lo que respecta a la supervisión en la construcción y ampliación de sistemas de drenaje y alcantarillado, durante el ejercicio 2020 se realizaron 1 mil 254 supervisiones, superando la meta programada de 1 mil 243 supervisiones en 0.9 por ciento.

Acciones y Obras del Programa Proagua Apartado Rural para los Municipios del Estado de México

Se autorizaron para este concepto 55 millones 885.7 miles de pesos dentro del Programa de Acciones para el Desarrollo, de los cuales se ejercieron 52 millones 312.1 miles de pesos, lo cual representó el 93.6 por ciento respecto al monto autorizado.

El importe ejercido correspondió a la ejecución de obras y acciones para el mejoramiento de la infraestructura hidráulica de agua potable autorizada dentro del Programa Acciones para el Desarrollo.

Acciones y Obras del Programa Proagua Apartado Urbano para los Municipios del Estado de México

Se autorizaron para este concepto 87 millones 468.7 miles de pesos dentro del Programa de Acciones para el Desarrollo, de los cuales se ejercieron 55 millones 049.1 miles de pesos, lo cual representó el 62.9 por ciento respecto al monto autorizado.

El importe ejercido correspondió a la ejecución de obras y acciones para el mejoramiento de la infraestructura hidráulica de agua potable autorizada dentro del Programa Acciones para el Desarrollo.

Acciones y Obras del Programa de Fideicomiso Irrevocable de Administración para los Municipios del Estado de México

Se autorizaron para este concepto 9 millones 792.9 miles de pesos dentro del Programa de Acciones para el Desarrollo, de los cuales se ejercieron 8 millones 226.8 miles, lo cual representó el 84 por ciento respecto al monto autorizado.

El importe ejercido correspondió a la ejecución de obras y acciones para el mejoramiento de la infraestructura hidráulica de agua potable autorizada dentro del Programa Acciones para el Desarrollo.

Acciones y Obras del Programa de Fondo de Inversión Social de Emergencia

Se autorizaron para este concepto 40 millones 760.4 miles de pesos dentro del Programa de Acciones para el Desarrollo, los cuales se ejercieron 34 millones 099.1 miles de pesos, lo cual representó el 83.7 por ciento respecto al monto autorizado.

El importe ejercido correspondió a la ejecución de obras y acciones para el mejoramiento de la infraestructura hidráulica de agua potable autorizada dentro del Programa Acciones para el Desarrollo.

Acciones y Obras del Programa de Acciones para el Desarrollo para los Municipios del Estado de México (PAD)

Se autorizaron para este concepto 4 millones 895.6 miles de pesos dentro del Programa de Acciones para el Desarrollo, de los cuales se ejercieron 4 millones 597.7 miles de pesos, lo cual representó el 93.9 por ciento respecto al monto autorizado.

El importe ejercido correspondió a la ejecución de obras y acciones para el mejoramiento de la infraestructura hidráulica de agua potable autorizada dentro del Programa Acciones para el Desarrollo.

020103010102 OPERACIÓN DE INFRAESTRUCTURA PARA DRENAJE Y ALCANTARILLADO

Comprende el conjunto de acciones tendientes a establecer los lineamientos que se deben llevar a cabo para la operación de la infraestructura hidráulica de drenaje, que permita el desalojo de aguas negras y pluviales de las zonas de influencia de los cárcamos que son atendidos, así mismo los lineamientos para el desazolve de la infraestructura hidráulica de drenaje, como las redes de alcantarillado, canales a cielo abierto, fosas sépticas y cárcamos a solicitud de los ayuntamientos y organismos operadores de agua.

Eficiencia en la Operación y Mantenimiento de 126 Equipos Instalados en 5 Sistemas de Alcantarillado

Se llevó a cabo la operación y mantenimiento de los cárcamos de bombeo de aguas negras y pluviales de los municipios de Ecatepec, Chimalhuacán y Valle de Chalco, cárcamo San Mateo Atenco en el municipio del mismo nombre, cárcamo puerta Tollotzin en el municipio de Toluca y Vicente Villada en Nezahualcóyotl, Chalco, La Paz y Texcoco, con lo cual la operación y mantenimiento de los equipos instalados en los 9 sistemas de alcantarillado, se obtuvo una eficiencia del 85 por ciento, alcanzando la meta programada al 100 por ciento.

Desazolve de Fosas Sépticas

Así mismo, se realizó el desazolve de 5 mil 506 piezas de fosas sépticas y cárcamos, alcanzando la meta programada de 7 mil 300 piezas en un 75.4 por ciento, apoyando así a los requerimientos urgentes de las autoridades municipales de acuerdo a la disponibilidad del equipo con que se cuenta.

Desazolve de Redes de Drenaje y Canales a Cielo Abierto

Con equipos de alta presión-succión, retroexcavadoras y excavadoras, propiedad de esta Comisión, se auxilió a 43 Organismos Operadores y a 69 HH. ayuntamientos, realizándose el desazolve de 933.16 kilómetros de redes

de drenaje y canales a cielo abierto, alcanzando la meta programada de 1 mil 008 kilómetros en 92.6 por ciento.

020103010201 CONSTRUCCIÓN DE INFRAESTRUCTURA PARA TRATAMIENTO DE AGUAS RESIDUALES

Supervisión de la Construcción de Sistemas de Tratamiento de Aguas Residuales

Durante el ejercicio 2020, se realizaron 914 supervisiones en la construcción de obras de saneamiento, alcanzando la meta programada al 100 por ciento.

Acciones y Obras del Programa de Fideicomiso Irrevocable de Administración para los Municipios del Estado de México

Se autorizaron para este concepto 9 millones 877 mil pesos dentro del Programa de Acciones para el Desarrollo, de los cuales se ejercieron 3 millones 433 mil pesos, lo cual representó el 34.8 por ciento respecto al monto autorizado.

El importe ejercido correspondió a la ejecución de obras y acciones para el mejoramiento de la infraestructura hidráulica de agua potable autorizada dentro del Programa Acciones para el Desarrollo.

Acciones y Obras del Programa de Acciones para el Desarrollo para los Municipios del Estado de México

Se autorizaron para este concepto 470 millones de pesos dentro del Programa de Acciones para el Desarrollo, de los cuales se ejercieron 462 millones 483 mil pesos, lo cual representó el 98.4 por ciento respecto al monto autorizado.

El importe ejercido correspondió a la ejecución de obras y acciones para el mejoramiento de la infraestructura hidráulica de agua potable autorizada dentro del Programa Acciones para el Desarrollo.

020103010202 OPERACIÓN Y MANTENIMIENTO DE INFRAESTRUCTURA PARA TRATAMIENTO DE AGUAS RESIDUALES

El proyecto tiene como objetivo promover y coordinar acciones para mantener la cobertura de tratamiento de aguas residuales de origen municipal; concretar su reúso en beneficio de un mayor número de municipios y sus habitantes, siendo el objetivo mejorar las condiciones sanitarias y prevenir riesgos de salud pública, en cumplimiento de las Leyes de Aguas Nacionales y del Agua para el Estado de México y Municipios.

Análisis Bacteriológicos y Físicoquímicos de Aguas Residuales Tratadas

Durante el ejercicio 2020, se realizaron 2 mil 361 análisis bacteriológicos, físico-químicos y especiales, alcanzando la meta programada de 3 mil 650 análisis en 64.7 por ciento, con la finalidad de determinar la calidad del agua, evaluando la eficiencia en los procesos en 35 municipios, estas acciones permitieron mantener la cobertura en el tratamiento de aguas residuales de origen municipal de 30 plantas en las que interviene directamente la Comisión del Agua del Estado de México y promover su reutilización en beneficio de un número mayor de habitantes.

Asesoría a Municipios para la Operación, Mantenimiento, Rehabilitación, Evaluación, Contratación y Monitoreo de Sistemas de Tratamiento de Aguas Residuales, así como Evaluación de Proyectos para Cumplir con la Normatividad

Para el período que se informa, se llevaron a cabo 341 asesorías a diversos municipios de la Entidad, basándonos en las solicitudes previas y requerimientos estadísticos de cada región y municipio, incluyendo sus necesidades e infraestructura existente, alcanzando la meta programada de 396 asesorías en un 86.1 por ciento, atendiendo 57 municipios, dando impulso a la operación, mantenimiento, rehabilitación, evaluación, contratación y monitoreo a sistemas de tratamiento de aguas residuales, así como evaluación de proyectos para cumplir con la normatividad vigente, estatal y federal.

Se destaca que, en la Cuenca Alta del Río Lerma, la CAEM opera directamente la planta Atlacomulco (San Juan de los Jarros) intermunicipal Capulhuac-Jalatlaco-Tianguistenco; asimismo, las plantas de los Municipios de: Tenango del Valle (Cabecera Municipal), Metepec (Cabecera Municipal), Lerma (Sta. María Atarasquillo y San Mateo Atarasquillo), Xonacatlán (Sta. María Zolotepec), Zinacantepec (Cabecera Municipal). De igual manera, se destaca el apoyo directo a los municipios que operan las 14 Lagunas de Estabilización, que en conjunto alcanzan una capacidad instalada de 404 litros por segundo.

En la Cuenca del Río Balsas, se operan las plantas de los Municipios de: Amanalco, Donato Guerra (Ranchería San Martín Obispo, San Antonio la Laguna, San Antonio Hidalgo, San Simón de la Laguna II), Valle de Bravo (Velo de Novia, Colorines), Villa de Allende (La Soledad, San Isidro y El Jacal), Intermunicipal Ixtapan de la Sal-Tonatico, Sto. Tomás de los Plátanos, Malinalco (Jalmolonga 1 y 2), Tenancingo y Tejupilco (Cabecera Municipal), que en conjunto suman una capacidad instalada de 269 litros por segundo. Así como en la Cuenca del Río Pánuco, las plantas de los Municipios de: Amecameca (Cabecera Municipal), Ayapango (Cabecera Municipal), Cuautitlán Izcalli (Presa de Guadalupe), Tenango del Aire (Cabecera Municipal), San Martín de las Pirámides (Zona Arqueológica) y Chalco (San Mateo Huitzilzingo y San Pablo Atlazalpan), en conjunto suman una capacidad instalada de 1 mil 072 litros por segundo.

Supervisión en el Tratamiento de Aguas Residuales en las Macroplantas Toluca Norte y Toluca Oriente, Plantas y Lagunas de Estabilización

En el período que se informa se alcanzó un volumen total tratado de: 73 millones 594 mil 041 m³ de los 74 millones 324 mil 891 m³ programados, alcanzando la meta programada en un 99 por ciento, integrado de la siguiente manera:

Las Lagunas y otras plantas, trataron 18 millones 190 mil 537 m³, atendiendo las necesidades de por lo menos 393 mil 800 mexiquenses, indicando que los HH. ayuntamientos proporcionaron el mantenimiento y operación constante con el apoyo, la supervisión y el monitoreo de la CAEM.

Respecto a las Macroplantas Toluca Norte y Oriente, trataron 55 millones 403 mil 504 m³, beneficiando directamente del orden de 986 mil 160 habitantes de los municipios de Toluca, Metepec, Lerma y San Mateo Atenco. Lo anterior, es a través de las Empresas ECOSYS I y ECOSYS II, S.A. de C.V., que operan por concesión de 30 años. Iniciaron operación el 12 de noviembre de 1994, aprobadas por el Gobierno del Estado de México a través de la entonces Secretaría de Desarrollo Urbano y Obras Públicas y mediante Fideicomiso con Banobras.

020201010503 CONTROL Y SUPERVISION DE OBRAS PÚBLICAS

Acciones y Obras del Programa de Agua Potable, Drenaje y Tratamiento en su Apartado Rural para los Municipios del Estado de México

Se autorizaron para este concepto 4 millones 546.7 miles de pesos dentro del Programa de Acciones para el Desarrollo, de los cuales se ejercieron 2 millones 316.7 miles de pesos, lo cual representó el 51 por ciento respecto al monto autorizado.

El importe ejercido correspondió a la ejecución de obras y acciones para el mejoramiento de la infraestructura hidráulica de agua potable autorizada dentro del Programa Acciones para el Desarrollo.

Acciones y Obras del Programa de Agua Potable, Drenaje y Tratamiento en su Apartado Urbano para los Municipios del Estado de México

Se autorizaron para este concepto 4 millones 900.8 miles de pesos dentro del Programa de Acciones para el Desarrollo, de los cuales se ejercieron 2 millones 622 mil pesos, lo cual representó el 53.5 por ciento respecto al monto autorizado.

El importe ejercido correspondió a la ejecución de obras y acciones para el mejoramiento de la infraestructura hidráulica de agua potable autorizada dentro del Programa Acciones para el Desarrollo.

Acciones y Obras del Programa de Agua Potable, Drenaje y Tratamiento en su Apartado Plantas de Tratamiento de Aguas Residuales

Se autorizaron para este concepto 433 mil pesos dentro del Programa de Acciones para el Desarrollo, los cuales se ejercieron al 100 por ciento.

El importe ejercido correspondió a la ejecución de obras y acciones para el mejoramiento de la infraestructura hidráulica de agua potable autorizada dentro del Programa Acciones para el Desarrollo.

02020301 MANEJO EFICIENTE Y SUSTENTABLE DEL AGUA

020203010101 PLANEACIÓN, PROGRAMACIÓN, EVALUACIÓN E INFORMACIÓN SOBRE EL PROGRAMA AGUA

El proyecto tiene como objetivo planear, programar y presupuestar las actividades y obras necesarias para mejorar la cantidad y calidad de los servicios de agua potable, alcantarillado, tratamiento de aguas residuales y el uso eficiente del recurso hídrico, así como, las fuentes de financiamiento, relacionadas con las dependencias Federales, Estatales y Municipales. Además, engloba las acciones encaminadas a implantar y desarrollar el Sistema Estatal de Información del Agua, realizar los inventarios de la infraestructura hidráulica y de fuentes de abastecimiento, promover la cultura del agua e identificar los sitios de inundación en el documento "Atlas de Inundaciones".

Sistemas de Información para la Planeación, Programación de las Obras y Acciones en Materia de Infraestructura Hidráulica

Se programaron y realizaron los 4 sistemas que consistieron en la actualización del Inventario de Fuentes de Abastecimiento de Agua Potable en el Estado, dando como resultado 2 mil 658 fuentes de abastecimiento con

un gasto de 37 mil 865.74 litros por segundo, se llevo a cabo la actualización de las secciones que conforman el sitio Web de la CAEM y se elaboraron los inventarios de infraestructura hidráulica en materia de agua potable de los municipios de San Mateo Atenco y Lerma.

Elaboración de Propuestas de Programas de Inversión

Durante el ejercicio 2020 se programaron y realizaron 45 informes, alcanzando la meta programada al 100 por ciento, los informes realizados fueron los siguientes:

Se participó en dos importantes sesiones, una se realizó en la Primera Sesión Ordinaria de la Asamblea General del Comité de Planeación para el Desarrollo del Estado de México (COPLADEM), donde se presentó y aprobó la propuesta de obras y acciones programadas para el ejercicio 2020. Se asistió a la Primera Sesión Ordinaria de la Comisión de Regulación y Seguimiento (CORESE 2020).

Así mismo dentro de los Consejos de Cuenca del Valle de México-Pánuco, Cuenca Lerma-Chapala y Cuenca Balsas, se participó en 43 sesiones en coordinación con instancias Federales (CONAGUA), Estatales (Organismos Locales), municipales (Organismos Operadores Municipales), representantes de los usuarios y dependencias públicas y privadas, relacionadas con el Sector Hidráulico, Obra Hidráulica y Uso Eficiente del Agua. Siendo 25 sesiones de los diferentes grupos de trabajo del Consejo de Cuenca del Valle de México-Pánuco, en 17 sesiones en el Consejo de Cuenca de Lerma-Chapala y en una sesión de la Cuenca del Balsas.

Documentos Estratégicos de Planeación y Programación para la Infraestructura Hidráulica

Para el ejercicio 2020, se programaron y realizaron 62 documentos, alcanzando la meta al 100 por ciento, los documentos realizados fueron los siguientes:

Se participó en la elaboración de 6 documentos estratégicos de planeación y programación, denominados: “Esquema Funcional para Ampliar y Mejorar la Infraestructura Hidráulica en el Estado con participación de la iniciativa privada”; “Estudio Técnico y Económico para emitir Tarifas por los Servicios que presta la CAEM”; “Situación Actual y Expectativas para el Subsector 2020-2030”; “Propuesta del Programa Anual de Obras 2020”; “Plan Maestro de Agua Potable y Saneamiento del Estado de México” y “Participación en la Elaboración de Planes y Programas para el Desarrollo de la Infraestructura Hidráulica Municipal”.

Se elaboraron 56 documentos de informes de seguimiento y evaluación general de las obras y acciones que se ejecutan para atender los compromisos vinculados con el Programa Agua y Saneamiento. Dentro de estos se encuentran: 31 documentos de evaluación y seguimiento de las principales acciones desarrolladas en el Subsector, 12 documentos para implementar y actualizar el sistema de información de la obra hidráulica que se ejecuta en el Estado, 1 informe de la promoción y participación en el Programa para la Recuperación Ecológica del Alto Lerma en coordinación con la SEDAGRO, la Secretaría de Ecología y la Comisión Nacional del Agua, 4 informes trimestrales relativos a la evaluación de los Programas de Obras e Inversión en el Subsector, donde se observa la conformación, validación y aplicación de los Programas de Obras e Inversión por parte de las dependencias normativas y ejecutoras.

Asimismo, se elaboró el Atlas de Inundaciones No. XXVI, edición 2020, documento que integra la información de afectaciones por inundaciones registradas en la Entidad, correspondientes a la temporada de lluvia de 2019, dando como resultado 135 sitios distribuidos en 169 colonias de 36 municipios, con una superficie inundada de 9.74 km² y una población afectada de 11 mil 137 habitantes; se elaboró el Prontuario de Información Hidráulica del Estado de México, que contiene las acciones que en materia hidráulica realiza esta Comisión y se realizaron seis informes ejecutivos para el cumplimiento de acciones y metas programadas en el ejercicio 2020.

Acciones y Obras del Programa de Agua Potable, Drenaje y Tratamiento en su Apartado Urbano para los Municipios del Estado de México

Se autorizaron para este concepto 3 millones 075.9 miles pesos dentro del Programa de Acciones para el Desarrollo, de los cuales se ejercieron 2 millones 979.1 miles de pesos, lo cual representó el 96.9 por ciento respecto al monto autorizado.

El importe ejercido correspondió a la ejecución de obras y acciones para el mejoramiento de la infraestructura hidráulica de agua potable autorizada dentro del Programa Acciones para el Desarrollo.

Acciones y Obras del Programa de Agua Potable, Drenaje y Tratamiento en su Apartado Plantas de Tratamiento de Aguas Residuales

Se autorizaron para este concepto 100 miles pesos dentro del Programa de Acciones para el Desarrollo, los cuales se ejercieron al 100 por ciento.

El importe ejercido correspondió a la ejecución de obras y acciones para el mejoramiento de la infraestructura hidráulica de agua potable autorizada dentro del Programa Acciones para el Desarrollo.

020203010102 INVERSIÓN Y GESTIÓN FINANCIERA PARA LA INFRAESTRUCTURA HIDRÁULICA

Participación en las Sesiones del Fideicomiso 1928 para la Gestión y Desarrollo de los Proyectos Especiales de Agua Potable y Saneamiento

Durante el ejercicio 2020 se tomaron acuerdos en las 17 sesiones que la Federación convocó a las autoridades del Estado de México, alcanzando la meta al 100 por ciento, los acuerdos en los que se participó fueron los siguientes:

Dentro del Fideicomiso 1928, se participó en 7 sesiones: 3 sesiones Ordinarias y 1 extraordinaria del Comité Técnico Operativo, 2 sesiones Ordinarias y 1 sesión extraordinaria del Subcomité Técnico Operativo para apoyar el "Proyecto de Saneamiento del Valle de México".

Se participó en 2 reuniones de trabajo del Grupo de Coordinación Intersecretarial con el Banco Interamericano de Desarrollo (BID) y la Secretaría de Desarrollo Agrario, Territorial y Urbano (SEDATU), la Secretaría de la Defensa Nacional (SEDENA) y la Secretaría de Comunicaciones y Transporte (SCT), para presentar el proyecto Tren Suburbano Lechería a Santa Lucía.

Además se participó en 8 reuniones de trabajo, para el seguimiento de la entrega de los servicios o trabajos de obra pública para la desincorporación del Patrimonio del Fideicomiso 1928, con el objeto de celebrar, diversos acuerdos para la realización de obras y acciones, con la participación de personal del Gobierno de la Ciudad de México, Gobierno del Estado de México, Comisión Nacional del Agua, Secretaría de Hacienda y Crédito Público y Banco Nacional de Obras y Servicios Públicos, S.N.C.

020203010103 ESTUDIOS Y PROYECTOS PARA LA INFRAESTRUCTURA HIDRÁULICA

Con el propósito de mejorar y aumentar la cobertura para el suministro de los servicios hidráulicos en el Estado de México, la Comisión del Agua del Estado de México asesora, elabora y supervisa los estudios y proyectos con los que se rehabilitará o construirá la obra nueva de la infraestructura hidráulica.

Esta estrategia considera primeramente, una planeación para detectar las necesidades hídricas más apremiantes en función de los requerimientos de la población y de los recursos económicos disponibles.

En una segunda etapa se procede a elaborar los estudios que permitan identificar y solucionar la problemática socioeconómica, técnica y ambiental que se pueda presentar en la ejecución de una obra determinada, además de programar la ejecución de los proyectos.

Posteriormente, se procede a asesorar, elaborar y supervisar los proyectos ejecutivos correspondientes a la rehabilitación, complementación u obra nueva para los sistemas de agua potable, alcantarillado y tratamiento de aguas residuales.

Es así como la Comisión del Agua del Estado de México, realizó durante el ejercicio 2020 diversos estudios y proyectos, que permiten contar con las bases para mejorar y ampliar la cobertura de los servicios hidráulicos, para varias localidades de los municipios del Estado de México.

Apoyar Técnicamente a los Ayuntamientos en la Revisión de Proyectos que Permitan Ejecutar Obras de Agua Potable, Alcantarillado y Tratamiento de Aguas Residuales

Para apoyar a los municipios en la elaboración de estudios y proyectos para la infraestructura hidráulica, durante el ejercicio 2020, se realizaron las 85 asesorías programadas, alcanzando la meta al 100 por ciento.

Supervisar Estudios y Proyectos Ejecutivos para Realizar Obras que Permitan Incrementar la Cobertura de los Servicios de Agua Potable, Alcantarillado y Tratamiento de Aguas Residuales

En este rubro, se supervisaron 40 estudios y proyectos de 90 programados alcanzando en un 44.4 por ciento, los cuales fueron supervisados empleando recursos de los diferentes programas de inversión: Programa de Agua Potable, Alcantarillado y Saneamiento Apartado Urbano (APAUUR), Programa de Agua Potable, Alcantarillado y Saneamiento Apartado Rural (APARURAL), Fondo de Inversión para el Desarrollo (FID), Fideicomiso para la Infraestructura de los Estados (FIES), y Programa para el Tratamiento de Aguas Residuales (PTAR).

Elaborar Estudios y Proyectos Ejecutivos para Realizar Obras que Permitan Incrementar la Cobertura de los Servicios de Agua Potable, Alcantarillado y Tratamiento de Aguas Residuales

En esta meta, se realizaron los 119 proyectos programados, alcanzando la meta al 100 por ciento, estas actividades se realizaron con recursos propios de la Comisión del Agua del Estado de México.

Acciones y Obras del Programa de Agua Potable, Drenaje y Tratamiento en su Apartado Rural para los Municipios del Estado de México

Se autorizaron para este concepto 10 millones 286.7 miles de pesos dentro del Programa de Acciones para el Desarrollo, de los cuales se ejercieron 8 millones 904.4 miles de pesos, lo cual representó el 86.6 por ciento respecto al monto autorizado.

El importe ejercido correspondió a la ejecución de obras y acciones para el mejoramiento de la infraestructura hidráulica de agua potable autorizada dentro del Programa Acciones para el Desarrollo.

Acciones y Obras del Programa de Agua Potable, Drenaje y Tratamiento en su Apartado Urbano para los Municipios del Estado de México

Se autorizaron para este concepto 40 millones 523.8 miles de pesos dentro del Programa de Acciones para el Desarrollo, de los cuales se ejercieron 7 millones 927 mil pesos, lo cual representó el 19.6 por ciento respecto al monto autorizado.

El importe ejercido correspondió a la ejecución de obras y acciones para el mejoramiento de la infraestructura hidráulica de agua potable autorizada dentro del Programa Acciones para el Desarrollo.

Acciones y Obras del Programa del Fideicomiso Irrevocable de Administración para los Municipios del Estado de México

Se autorizaron para este concepto 39 millones 979.1 miles de pesos dentro del Programa de Acciones para el Desarrollo, de los cuales se ejercieron 30 millones 083.9 miles de pesos, lo cual representó el 75.2 por ciento respecto al monto autorizado.

El importe ejercido correspondió a la ejecución de obras y acciones para el mejoramiento de la infraestructura hidráulica de agua potable autorizada dentro del Programa Acciones para el Desarrollo.

Acciones y Obras del Programa de Agua Potable, Drenaje y Tratamiento en su Apartado Plantas de Tratamiento de Aguas Residuales

Se autorizaron para este concepto 21 millones 651.6 miles de pesos dentro del Programa de Acciones para el Desarrollo, de los cuales se ejercieron 21 millones 580.2 miles de pesos, lo cual representó el 99.7 por ciento respecto al monto autorizado.

El importe ejercido correspondió a la ejecución de obras y acciones para el mejoramiento de la infraestructura hidráulica de agua potable autorizada dentro del Programa Acciones para el Desarrollo.

Acciones y Obras del Programa de Acciones para El Desarrollo para los Municipios del Estado de México

Se autorizaron para este concepto 31 millones 031 mil pesos dentro del Programa de Acciones para el Desarrollo, de los cuales se ejercieron 23 millones 860 mil pesos, lo cual representó el 76.9 por ciento respecto al monto autorizado.

El importe ejercido correspondió a la ejecución de obras y acciones para el mejoramiento de la infraestructura hidráulica de agua potable autorizada dentro del Programa Acciones para el Desarrollo.

020203010104 CONTROL, SEGUIMIENTO ECONÓMICO Y ADMINISTRATIVO PARA EL PROGRAMA AGUA

Cobranza por Suministro de Agua en Bloque y Derechos de Conducción

Durante el ejercicio 2020, se tenía programada cobranza por suministro de agua en bloque y derechos de conducción, por 1 mil 392 millones 764 mil pesos, alcanzando una meta de 1 mil 445 millones 963 mil pesos, superando la meta programada en 3.8 por ciento.

020203010201 CONSTRUCCION DE INFRAESTRUCTURA PARA AGUA POTABLE

Supervisión en la Construcción y Ampliación de Sistemas de Agua Potable

Para el ejercicio 2020, programó realizar 1 mil 363 supervisiones en la construcción y ampliación de sistemas de agua potable, realizando durante el ejercicio 1 mil 378 supervisiones, superando la meta en 1.1 por ciento, debido a que al cierre del ejercicio se incrementaron las supervisiones a obras de agua potable.

Acciones y Obras del Programa de Agua Potable, Drenaje y Tratamiento en su Apartado Urbano para los Municipios del Estado de México

Se autorizaron para este concepto 63 millones 474.3 miles de pesos dentro del Programa de Acciones para el Desarrollo, de los cuales se ejercieron 24 millones 359.6 miles de pesos, lo cual representó el 38.4 por ciento respecto al monto autorizado.

El importe ejercido correspondió a la ejecución de obras y acciones para el mejoramiento de la infraestructura hidráulica de agua potable autorizada dentro del Programa Acciones para el Desarrollo.

Acciones y Obras del Programa de Agua Potable, Drenaje y Tratamiento en su Apartado Rural para los Municipios del Estado de México

Se autorizaron para este concepto 73 millones 050.2 miles de pesos dentro del Programa de Acciones para el Desarrollo, de los cuales se ejercieron 38 millones 882 mil pesos, lo cual representó el 53.2 por ciento respecto al monto autorizado.

El importe ejercido correspondió a la ejecución de obras y acciones para el mejoramiento de la infraestructura hidráulica de agua potable autorizada dentro del Programa Acciones para el Desarrollo.

Acciones y Obras del Programa del Fideicomiso Irrevocable de Administración para los Municipios del Estado de México

Se autorizaron para este concepto 139 millones 982.9 miles de pesos dentro del Programa de Acciones para el Desarrollo, de los cuales se ejercieron 32 millones 686.5 miles de pesos, lo cual representó el 23.4 por ciento respecto al monto autorizado.

El importe ejercido correspondió a la ejecución de obras y acciones para el mejoramiento de la infraestructura hidráulica de agua potable autorizada dentro del Programa Acciones para el Desarrollo.

Acciones y Obras del Programa de Fondo de Inversión Social de Emergencia

Se autorizaron para este concepto 2 millones 571.7 miles de pesos dentro del Programa FISE, de los cuales se ejercieron 1 millón 407 mil pesos, lo cual representó el 54.7 por ciento respecto al monto autorizado.

El importe ejercido correspondió a la ejecución de obras y acciones para el mejoramiento de la infraestructura hidráulica de agua potable autorizada dentro del Programa Acciones para el Desarrollo.

Acciones y Obras del Programa de Acciones para el Desarrollo para los Municipios del Estado de México

Se autorizaron para este concepto 105 millones 538.3 miles de pesos dentro del Programa de Acciones para el Desarrollo, de los cuales se ejercieron 77 millones 103.4 miles de pesos, lo cual representó el 73.1 por ciento respecto al monto autorizado.

El importe ejercido correspondió a la ejecución de obras y acciones para el mejoramiento de la infraestructura hidráulica de agua potable autorizada dentro del Programa Acciones para el Desarrollo.

020203010202 OPERACIÓN Y MANTENIMIENTO DE INFRAESTRUCTURA HIDRAULICA PARA EL SUMINISTRO DE AGUA EN BLOQUE

El proyecto tiene como objetivo establecer los lineamientos que se deberán llevar a cabo para la operación y mantenimiento preventivo y/o reparación de la infraestructura hidráulica. Así como brindar los apoyos necesarios a los ayuntamientos y organismos operadores de agua para la rehabilitación de sus fuentes de abastecimiento.

Reparación de Fugas en Líneas de Conducción

Para llevar a cabo las acciones de operación y mantenimiento preventivo y correctivo de la infraestructura hidráulica existente, se cuenta con el personal especializado en el manejo de las instalaciones civiles y electromecánicas, en la medición y control de caudales de agua en bloque recibidos de la federación y entregados a los municipios de los que destacan la reparación de fugas en las líneas de conducción teniendo 71 reparaciones, alcanzando el 78.9 por ciento de los 90 reparaciones programadas.

Suministro de Agua en Bloque

La CAEM suministro 424 millones 271.1 miles de m³, beneficiando a una población de 4 millones 653 mil 180 habitantes, asentada en el Estado de México, el 77 por ciento proviene de fuentes federales y el 23 por ciento de fuentes estatales que representa el 100.3 por ciento con respecto a los 422 millones 795 mil m³ programados.

El Organismo de Cuenca Aguas del Valle de México de la CONAGUA, suministra agua potable en bloque a la Comisión del Agua del Estado de México en 12 de los 18 municipios metropolitanos a través del Sistema Cutzamala, Planta Potabilizadora Madín, Planta Barrientos, Planta Zaragoza, Ramales Tláhuac – Mixquic, Peñón-Texcoco y Los Reyes Ecatepec. En 18 municipios del resto del Estado a través de pozos profundos, derivaciones de ramales y del Sistema Cutzamala en los municipios de Acolman, Almoloya de Juárez, Toluca, Lerma, Ocoyoacac y Temoaya, la entrega de agua en bloque, se cuantifica mensualmente por personal de la CAEM y del Organismo de Cuenca Aguas del Valle de México, a través de medidores instalados en forma permanente en los puntos de entrega.

Análisis Bacteriológicos, Físicoquímicos y Especiales de Servicio de Agua Potable

Para verificar que la calidad del agua que se recibe y entrega, tenga el carácter de potable, periódicamente se toman muestras y se hacen análisis de laboratorio, alcanzando en 72 municipios un total de 5 mil 357 análisis bacteriológicos, físicoquímicos y especiales, lo que representó un 54.5 por ciento respecto a los 9 mil 827 análisis programados, los cuales indicaron que el agua que se suministra, cumple con la norma de potabilidad.

020203010203 AGUA LIMPIA

Sustitución de Equipos Completos de Desinfección

Durante el ejercicio 2020, se llevó a cabo la reposición de 320 sistemas de desinfección completos, superando la meta programada de 300 sistemas en un 6.7 por ciento.

Suministro de Reactivos de Gas, Cloro e Hipoclorito de Sodio

La Comisión suministro 1 millón 939 miles 610 kilogramos de reactivos de gas cloro e hipoclorito de sodio, superando la meta programada de 1 millón 690 mil kilogramos programados en 14.8 por ciento.

Mantenimiento de Sistemas de Desinfección en Fuentes de Abastecimiento de Agua Potable

A través del Programa de Agua Limpia se programó el mantenimiento de 1 mil 632 sistemas de desinfección a cargo de la CAEM, alcanzando 1 mil 608 reparaciones, alcanzando el 98.5 por ciento, para cubrir el 99 por ciento del caudal suministrado para uso doméstico, en beneficio de 18 millones 027 mil 428 habitantes del Estado de México.

Acciones y Obras del Programa Agua Limpia

Se autorizaron para este concepto 7 millones 780.7 miles de pesos dentro del Programa de Acciones para el Desarrollo, los cuales se ejercieron al 100 por ciento.

020203010204 CULTURA DEL AGUA

El proyecto incluye el conjunto de acciones dirigidas a concientizar a la población en el uso eficiente y ahorro del agua, cumpliendo así con uno de los objetivos primordiales del Plan Estatal de Desarrollo 2017-2023 “Realizar Campañas de Concientización sobre la Importancia y Escasez del Agua Potable, que contribuya a Fomentar un Mayor Ahorro del Líquido Vital”.

Realizar Concursos Estatales de Pintura para Alumnos de Educación Básica

Durante el ejercicio 2020 se llevaron a cabo 3 concursos estatales de pintura, alcanzando la meta programada al 100 por ciento, los concursos realizados fueron: el 22° Concurso de Pintura Infantil “El Agua es Vida, Cuídala”, con la participación de escuelas de primaria del Estado, el 20° Concurso de Pintura Juvenil “Hagamos un Uso Eficiente del Agua” a nivel de escuelas de secundaria y el 17° Concurso de Pintura Preescolar “Mi Amiga el Agua”, se contó con el apoyo de la Secretaría de Educación y los promotores de Cultura del Agua.

Diseñar y Elaborar el Material Didáctico que Fomente el Ahorro, el Cuidado y Uso Racional del Agua

Se realizaron 8 diseños de material didáctico: carteles de las bases de las convocatorias de los Concursos de Pintura 2020, portadas de los videos de Cultura del Agua, banner para el sitio web de la CAEM, referente a los cursos y capacitaciones 2020 “Organismos Operadores y Municipios”, portadas para la versión ejecutiva del Atlas de Inundaciones 2020, banners y lonas para el evento del Día Mundial del Agua, modificación y diseño de los trípticos “Un viaje por el Drenaje” y “El Recorrido del Agua”, alcanzando la meta programada al 100 por ciento.

Realizar Eventos para Promover el Cuidado y Ahorro en el Sector Educativo, Organizaciones Sociales, Comunidades y Dependencias Federales, Estatales y Municipales

Durante el ejercicio 2020, se realizaron los 76 eventos programados, alcanzando la meta al 100 por ciento, de los eventos realizados destacan los siguientes:

La instalación de la exposición itinerante “Aguas con el Agua” en dos sedes, se presentaron 2 Festivales del Agua en escuelas de educación básica, se llevó a cabo la supervisión de 30 Espacios de Cultura del Agua municipales y se realizaron 42 acciones de difusión para promover y difundir la Cultura del Agua en coordinación con las autoridades municipales.

Acciones y Obras del Programa Cultura del Agua

Se autorizaron para este concepto 4 millones 351.8 miles de pesos dentro del Programa de Acciones para el Desarrollo, los cuales se ejercieron al 100 por ciento.

020203010301 CONSOLIDACIÓN, FORTALECIMIENTO Y APOYO A MUNICIPIOS, ORGANISMOS OPERADORES Y COMUNIDADES

El programa tiene por objetivo promover la descentralización de los servicios públicos de agua potable, drenaje y tratamiento de aguas residuales, así como apoyarlos para que a través de acciones de consolidación aumenten la calidad del servicio, su cobertura y recaudación.

Asimismo, apoyar al fortalecimiento técnico y administrativo de los municipios que no cuentan con organismo operador, mediante la capacitación de su personal que repercuta en su recaudación por la contraprestación de los servicios hidráulicos y logren incrementar sus niveles de eficiencia en la administración de sus sistemas hidráulicos.

Dar Seguimiento a los Acuerdos Tomados en Sesiones de Consejo Directivo de los Organismos Operadores

Se coordinó la participación de los representantes de la CAEM en 93 sesiones de Consejos Directivos de los organismos operadores del agua, superando la meta programada de 90 sesiones en 3.3 por ciento.

Elaborar y Aportar Propuestas a los Organismos Operadores y/o Municipios para el Mejoramiento Administrativo de los Servicios Hidráulicos e Incrementar sus Eficiencias

Se elaboró 4 diagnósticos a los municipios de Tonalico, San Felipe del Progreso, Tenango del Aire y Juchitepec alcanzando la meta programada al 100 por ciento, siendo necesario llevar a cabo visitas programadas a los municipios, a fin de recabar la información para detectar sus fortalezas y debilidades en su funcionamiento administrativo, financiero y técnico, emitiendo un diagnóstico con propuestas de mejora que les permita efficientar sus servicios, así como una mejor recaudación y administración de los recursos.

Realizar y/o Gestionar Cursos de Capacitación para el Personal de los Organismos Operadores

Durante el ejercicio se realizaron y promocionaron 16 eventos; (entre talleres, cursos y conferencias), sobre los temas de: “Ética en el Servicio”, “Estrategia de Recaudación”, “Procedimiento Administrativo de Ejecución” parte 1 y 2, “Administración Gerencial del Recurso Hídrico”, “Calidad en el Servicio”, “Equidad de Género”, “Análisis de Costos y Tarifas para los Servicios”, “Sistema Comercial”, “Sistema de Operación, Subsistema de

Abastecimiento” y “Atención al Ciudadano en el Sector Público”, teniendo como los municipios de Valle de México, Valle de Toluca, Zona de Texcoco y Zona de Atlacomulco, con lo cual se alcanzó la meta programada al 100 por ciento.

Otorgar Atención Especializada para el Fortalecimiento de Organismo Operador y/o Municipio

Se realizan 51 reuniones de evaluación y seguimiento para dar asesoría a Organismos Operadores y municipios, superando la meta programada de 50 reuniones 2 por ciento, siendo la Dirección General de Coordinación con Organismos Operadores el enlace entre las demás Direcciones Generales de la CAEM y los Ayuntamientos y Organismos Operadores para apoyar y solucionar la problemática en cuestiones administrativas, legales y técnicas; dando como resultado una mejor eficiencia en la prestación de los servicios de agua potable, drenaje y alcantarillado que proporcionan los municipios.

Promover la Cultura Hídrica Mediante Acciones para Fomentar en la Población el Uso Adecuado y Racional del Agua en el Estado

Durante el ejercicio se realizaron 8 acciones de Cultura Hídrica, que contemplaron, entre lo más importante, la adquisición de estaciones de lavado de manos, sistemas de captación de agua de lluvia, videos en favor del uso eficiente del agua, filtros para potabilizar el agua, concursos de fotografía, con la finalidad de concientizar a la población en el uso eficiente y racional del agua, alcanzando la meta programada al 100 por ciento.

Comisión del Agua del Estado de México															
AVANCE OPERATIVO - PROGRAMÁTICO Y PRESUPUESTAL															
ENERO - DICIEMBRE DE 2020															
FIN	FUN	SF	PP	SP	Pr	DESCRIPCIÓN	UNIDAD DE MEDIDA	M	E	T	A	S	PRESUPUESTO 2020 (Miles de Pesos)		
								PROGRAMADO	ALCANZADO	AVANCE %	AUTORIZADO	EJERCIDO	%		
						GOBIERNO CAPAZ Y RESPONSABLE									
						DESARROLLO DE LA FUNCIÓN PÚBLICA Y ÉTICA EN EL SERVICIO PÚBLICO									
01	03	04	01	01	01	FISCALIZACIÓN, CONTROL Y EVALUACIÓN INTERNA DE LA GESTIÓN PÚBLICA					20,343.0	19,808.7	97.4		
						Realizar las Auditorías Financieras, Administrativas y de Obra Pública	Auditoría	46	46	100.0					
						Llevar a cabo Inspecciones de Actuaciones de Oficio	Inspección	344	296	86.0					
						Participar en Testificaciones, con el Propósito de Asegurarse que los Actos Administrativos se Realicen Conforme a la Normatividad Vigente	Testificación	120	120	100.0					
						Realizar Evaluaciones de Oficio para el Cumplimiento del Desempeño	Evaluación	2	2	100.0					
						Participación del Órgano Interno de Control en Reuniones que por Mandato Legal o Disposición Administrativa así lo Requiera	Reunión	185	147	79.5					
						SISTEMA ANTICORRUPCIÓN DEL ESTADO DE MÉXICO Y MUNICIPIOS									
01	03	04	02	02	01	RESPONSABILIDADES ADMINISTRATIVAS					1,782.3	1,636.0	91.8		
						Resolver Procedimientos Administrativos	Resolución	10	6	60.0					
						Substanciar el Procedimiento Administrativo en Faltas no Graves	Expediente	10	3	30.0					
						Acuerdo de Admisión o Devolución del Informe de Presunta Responsabilidad Administrativa	Acuerdo	10	4	40.0					
01	03	04	02	02	04	INVESTIGACIÓN DE FALTAS ADMINISTRATIVAS					2,845.7	2,188.9	76.9		
						Elaborar el Informe de Presunta Responsabilidad Administrativa	Informe	12	12	100.0					
						Integrar Expedientes Derivados de la Presunta Responsabilidad Administrativa	Expediente	12	12	100.0					
						Atender las Denuncias Presentadas por los Interesados	Denuncia	10	10	100.0					

FIN	FUN	SF	PP	SP	Pr	DESCRIPCIÓN	M E T A S				PRESUPUESTO 2020 (Miles de Pesos)		
							UNIDAD DE MEDIDA	PROGRAMADO	ALCANZADO	AVANCE %	AUTORIZADO	EJERCIDO	%
						PILAR TERRITORIAL							
						MANEJO DE AGUAS RESIDUALES, DRENAJE Y ALCANTARILLADO							
02	01	03	01	01	01	CONSTRUCCIÓN DE INFRAESTRUCTURA PARA DRENAJE Y ALCANTARILLADO					233,074.7	184,648.9	79.2
						Supervisión en la Construcción y Ampliación de Sistemas de Drenaje y Alcantarillado	Supervisión	1,243	1,254	100.9			
						Acciones y Obras del Programa Proagua Apartado Rural para los Municipios del Estado de México	Miles de Pesos	55,885.7	52,312.1	93.6			
						Acciones y Obras del Programa Proagua Apartado Urbano para los Municipios del Estado de México	Miles de Pesos	87,468.7	55,049.1	62.9			
						Acciones y Obras del Programa de Fideicomiso Irrevocable de Administración para los Municipios del Estado de México	Miles de Pesos	9,792.9	8,226.8	84.0			
						Acciones y Obras del Programa de Fondo de Inversión Social de Emergencia	Miles de Pesos	40,760.4	34,099.1	83.7			
						Acciones y Obras del Programa de Acciones para el Desarrollo para los Municipios del Estado de México (PAD)	Miles de Pesos	4,895.6	4,597.7	93.9			
02	01	03	01	01	02	OPERACIÓN DE INFRAESTRUCTURA PARA DRENAJE Y ALCANTARILLADO					334,333.7	327,472.1	97.9
						Eficiencia en la Operación y Mantenimiento de 126 Equipos Instalados en 5 Sistemas de Alcantarillado	Porcentaje	85	85	100.0			
						Desazolve de Fosas Sépticas	Pieza	7,300	5,506	75.4			
						Desazolve de Redes de Drenaje y Canales a Cielo Abierto	Kilómetro	1,008	933.16	95.6			
02	01	03	01	02	01	CONSTRUCCIÓN DE INFRAESTRUCTURA PARA TRATAMIENTO DE AGUAS RESIDUALES					493,448.6	478,564.9	97.0
						Supervisión de la Construcción de Sistemas de Tratamiento de Aguas Residuales	Supervisión	914	914	100.0			
						Acciones y Obras del Programa de Fideicomiso Irrevocable de Administración para los Municipios del Estado de México	Miles de Pesos	9,877	3,433	34.8			
						Acciones y Obras del Programa de Acciones para el Desarrollo para los Municipios del Estado de México	Miles de Pesos	470,000.0	462,483.0	98.4			
02	01	03	01	02	02	OPERACIÓN Y MANTENIMIENTO DE INFRAESTRUCTURA PARA TRATAMIENTO DE AGUAS RESIDUALES					32,703.3	32,584.3	99.6
						Análisis Bacteriológicos y Físicoquímicos de Aguas Residuales Tratadas	Análisis	3,650	2,361	64.7			
						Asesoría a Municipios para la Operación, Mantenimiento, Rehabilitación, Evaluación, Contratación y Monitoreo de Sistemas de Tratamiento de Aguas Residuales, así como Evaluación de Proyectos para Cumplir con la Normatividad	Asesoría	396	341	86.1			
						Supervisión en el Tratamiento de Aguas Residuales en las Macroplantas Toluca Norte y Toluca Oriente, Plantas y Lagunas de Estabilización	m ³	74,324,891	73,594,041	99.0			
02	02	01	01	05	03	CONTROL Y SUPERVISIÓN DE OBRAS PÚBLICAS					9,880.6	5,371.8	54.4
						Acciones y Obras del Programa de Agua Potable, Drenaje y Tratamiento en su Apartado Rural para los Municipios del Estado de México	Miles de Pesos	4,546.7	2,316.7	51.0			
						Acciones y Obras del Programa de Agua Potable, Drenaje y Tratamiento en su Apartado Urbano para los Municipios del Estado de México	Miles de Pesos	4,900.8	2,622.0	53.5			
						Acciones y Obras del Programa de Agua Potable, Drenaje y Tratamiento en su Apartado Plantas de Tratamiento de Aguas Residuales	Miles de Pesos	433.0	433.0	100.0			
						MANEJO EFICIENTE Y SUSTENTABLE DEL AGUA							
02	02	03	01	01	01	PLANEACIÓN, PROGRAMACIÓN, EVALUACIÓN E INFORMACIÓN SOBRE EL PROGRAMA AGUA					31,212.0	28,823.5	92.3
						Sistemas de Información para la Planeación, Programación de las Obras y Acciones en Materia de Infraestructura Hidráulica	Sistema	4	4	100.0			
						Elaboración de Propuestas de Programas de Inversión	Informe	45	45	100.0			
						Documentos Estratégicos de Planeación y Programación para la Infraestructura Hidráulica	Documento	62	62	100.0			
						Acciones y Obras del Programa de Agua Potable, Drenaje y Tratamiento en su Apartado Rural para los Municipios del Estado de México	Miles de Pesos	3,075.9	2,979.1	96.9			
						Acciones y Obras del Programa de Agua Potable, Drenaje y Tratamiento en su Apartado Urbano para los Municipios del Estado de México	Miles de Pesos	100.0	100.0	100.0			
02	02	03	01	01	02	INVERSIÓN Y GESTIÓN FINANCIERA PARA LA INFRAESTRUCTURA HIDRÁULICA					54,591.0	53,549.1	98.1
						Elaboración de Contratos de Obra Pública para Infraestructura Hidráulica	Contrato	210	212	101.0			

FIN	FUN	SF	PP	SP	Pr	DESCRIPCIÓN	M UNIDAD DE MEDIDA	E T A S			PRESUPUESTO 2020 (Miles de Pesos)		
								PROGRAMADO	ALCANZADO	AVANCE %	AUTORIZADO	EJERCIDO	%
						Elaboración y Trámite de Documentos para Pago	Autorización de Pago	2,250	1,165	51.8			
						Participación en las Sesiones del Fideicomiso 1928 para la Gestión y Desarrollo de los Proyectos Especiales de Agua Potable y Saneamiento	Sesión	17	17	100.0			
02	02	03	01	01	03	ESTUDIOS Y PROYECTOS PARA LA INFRAESTRUCTURA HIDRÁULICA					200,191.8	147,562.8	73.7
						Apoyar Técnicamente a los Ayuntamientos en la Revisión de Proyectos que Permitan Ejecutar Obras de Agua Potable, Alcantarillado y Tratamiento de Aguas Residuales	Asesoría	85	85	100.0			
						Supervisar Estudios y Proyectos Ejecutivos para Realizar Obras que Permitan Incrementar la Cobertura de los Servicios de Agua Potable, Alcantarillado y Tratamiento de Aguas Residuales	Proyecto	90	40	44.4			
						Elaborar Estudios y Proyectos Ejecutivos para Realizar Obras que Permitan Incrementar la Cobertura de los Servicios de Agua Potable, Alcantarillado y Tratamiento de Aguas Residuales	Proyecto	119	119	100.0			
						Acciones y Obras del Programa de Agua Potable, Drenaje y Tratamiento en su Apartado Rural para los Municipios del Estado de México	Miles de Pesos	10,286.7	8,904.4	86.6			
						Acciones y Obras del Programa de Agua Potable, Drenaje y Tratamiento en su Apartado Urbano para los Municipios del Estado de México	Miles de Pesos	40,523.8	7,927.0	19.6			
						Acciones y Obras del Programa del Fideicomiso Irrevocable de Administración para los Municipios del Estado de México	Miles de Pesos	39,979.1	30,083.9	75.2			
						Acciones y Obras del Programa de Agua Potable, Drenaje y Tratamiento en su Apartado Plantas de Tratamiento de Aguas Residuales	Miles de Pesos	21,651.6	21,580.2	99.7			
						Acciones y Obras del Programa de Acciones para el Desarrollo para los Municipios del Estado de México	Miles de Pesos	31,031.0	23,860.0	76.9			
02	02	03	01	01	04	CONTROL, SEGUIMIENTO ECONÓMICO Y ADMINISTRATIVO PARA EL PROGRAMA AGUA					286,868.0	266,555.3	92.9
						Cobranza por Suministro de Agua en Bloque y Derechos de Conducción	Miles de Pesos	1,392,764.0	1,445,963.0	103.8			
02	02	03	01	02	01	CONSTRUCCIÓN DE INFRAESTRUCTURA PARA AGUA POTABLE					530,749.7	318,098.6	59.9
						Supervisión en la Construcción y Ampliación de Sistemas de Agua Potable	Supervisión	1,363	1,378	101.1			
						Acciones y Obras del Programa de Agua Potable, Drenaje y Tratamiento en su Apartado Urbano para los Municipios del Estado de México	Miles de Pesos	63,474.3	24,359.6	38.4			
						Acciones y Obras del Programa de Agua Potable, Drenaje y Tratamiento en su Apartado Rural para los Municipios del Estado de México	Miles de Pesos	73,050.2	38,882.0	53.2			
						Acciones y Obras del Programa del Fideicomiso Irrevocable de Administración para los Municipios del Estado de México	Miles de Pesos	139,982.9	32,686.5	23.4			
						Acciones y Obras del Programa de Fondo de Inversión Social de Emergencia	Miles de Pesos	2,571.7	1,407.0	54.7			
						Acciones y Obras del Programa de Acciones para el Desarrollo para los Municipios del Estado de México	Miles de Pesos	105,538.3	77,103.4	73.1			
02	02	03	01	02	02	OPERACIÓN Y MANTENIMIENTO DE INFRAESTRUCTURA HIDRÁULICA PARA EL SUMINISTRO DE AGUA EN BLOQUE					545,883.7	533,401.6	97.7
						Reparación de Fugas en Líneas de Conducción	Reparación	90	71	78.9			
						Suministro de Agua en Bloque	Miles de m ³	422,795	424,271.1	100.3			
						Análisis Bacteriológicos, Físicoquímicos y Especiales de Servicio de Agua Potable	Análisis	9,827	5,357	54.5			
02	02	03	01	02	03	AGUA LIMPIA					76,614.1	74,945.4	97.8
						Sustitución de Equipos Completos de Desinfección	Sistemas	300	320	106.7			
						Suministro de Reactivos de Gas, Cloro e Hipoclorito de Sodio	Kilogramo	1,690,000	1,939,610	114.8			
						Mantenimiento de Sistemas de Desinfección en Fuentes de Abastecimiento de Agua Potable	Reparación	1,632	1,608	98.5			
						Acciones y Obras del Programa Agua Limpia	Miles de Pesos	7,780.7	7,780.7	100.0			
02	02	03	01	02	04	CULTURA DEL AGUA					10,491.7	9,866.4	94.0
						Realizar Concursos Estatales de Pintura para Alumnos de Educación Básica	Concurso	3	3	100.0			
						Diseñar y Elaborar el Material Didáctico que Fomente el Ahorro, el Cuidado y Uso Racional del Agua	Acción	8	8	100.0			
						Realizar Eventos para Promover el Cuidado y Ahorro en el Sector Educativo, Organizaciones Sociales, Comunidades y Dependencias Federales, Estatales y Municipales	Evento	76	76	100.0			
						Acciones y Obras del Programa Cultura del Agua	Miles de Pesos	4,351.8	4,351.8	100.0			

CUENTA PÚBLICA DEL GOBIERNO, ORGANISMOS AUXILIARES Y AUTÓNOMOS DEL ESTADO DE MÉXICO 2020

FIN	FUN	SF	PP	SP	Pr	DESCRIPCIÓN	M UNIDAD DE MEDIDA	M E T A S			PRESUPUESTO 2020 (Miles de Pesos)		
								PROGRAMADO	ALCANZADO	AVANCE %	AUTORIZADO	EJERCIDO	%
02	02	03	01	03	01	CONSOLIDACIÓN, FORTALECIMIENTO Y APOYO A MUNICIPIOS, ORGANISMOS OPERADORES Y					31,403.0	30,858.6	98.3
						Dar Seguimiento a los Acuerdos Tomados en Sesiones de Consejo Directivo de los Organismos Operadores	Sesión	90	93	103.3			
						Elaborar y Aportar Propuestas a los Organismos Operadoras y/o Municipios para el Mejoramiento Administrativo de los Servicios Hidráulicos e Incrementar sus Eficiencias	Documento	4	4	100.0			
						Realizar y/o Gestionar Cursos de Capacitación para el Personal de los Organismos operadores	Evento	16	16	100.0			
						Otorgar Atención Especializada para el Fortalecimiento de Organismo Operador y/o Municipio	Municipio	50	51	102.0			
						Promover la Cultura Hidrica Mediante Acciones para Fomentar en la Población el Uso Adecuado y Racional del Agua en el Estado	Acción	8	8	100.0			
						PREVISIONES PARA EL PAGO DE ADEUDO DE EJERCICIOS FISCALES ANTERIORES							
04	04	01	01	01	01	PASIVOS DERIVADOS DE EROGACIONES DEVENGADAS Y PENDIENTES DE EJERCICIOS ANTERIORES					180,789.0	180,789.0	100.0
						Registro de Pago de Adeudo de Ejercicios Fiscales Anteriores	Documento	1	1	100.0			
T O T A L											3,077,205.9	2,696,725.9	87.6
											=====	=====	

ANEXOS ESTABLECIDOS EN DIFERENTES ORDENAMIENTOS

Relación de Bienes Inmuebles que Componen el Patrimonio
Cuenta Pública 2020
(Miles de Pesos)

Ente Público: Comisión del Agua del Estado de México

Código	Descripción de Bienes Inmuebles	* Valor en Libros
	Terrenos	84,041.8
	Edificios	7,008.2
	Infraestructura	3,902,064.6
	Construcciones en Proceso en Bienes de Dominio Público	2,561,658.9
	TOTAL	6,554,773.5

Relación de Bienes Muebles que Componen el Patrimonio
Cuenta Pública 2020
(Miles de Pesos)

Ente Público: Comisión del Agua del Estado de México

Código	Descripción de Bienes Muebles	Valor en Libros
	Mobiliario y Equipo de Oficina	20,060.4
	Equipo e Instrumental Médico y de Laboratorio	7,656.4
	Equipo de Transporte	576,020.0
	Equipo Industrial	175,759.1
	T O T A L	779,495.9

Comisión del Agua del Estado de México
Cuenta Pública 2020
Relación de Cuentas Bancarias Productivas Específicas

Fondo, Programa o Convenio	Datos de la Cuenta Bancaria	
	Institución Bancaria	Número de Cuentas
Cultura del Agua, Estatal	Banorte	808
PROSSAPYS Ejercicio Fiscal 2010 Estatal	Banorte	135
PROSSAPYS 2011	Banorte	750
PROSSAPYS Ejercicio Fiscal 2010 Federal	Banorte	751
PROSSAPYS Ejercicio Fiscal 2011 Federal	BBVA	594
APAZU Ejercicio Fiscal 2012 Estatal	Banorte	613
APAZU Ejercicio Fiscal 2012 Federal Valle de México	Banorte	656
APAZU Ejercicio Fiscal 2013	Banorte	081
PRODDER Estatal	Banorte	633
PRODDER Federal	Banorte	659
PROTAR Ejercicio Fiscal 2013	Banorte	855
PROTAR Ejercicio Fiscal 2012	BBVA	582
Agua Limpia	Banorte	657
Cuencas del Valle de México	Banorte	622
Cuencas del Valle de México 2011	Banorte	772
Cuencas, Control para Partidas de las Gerencias Operativas Aportación Estatal Banobras	Banorte	106
Cuencas del Valle de México Ejercicio Fiscal 2013	Banorte	170
Cuencas del Valle de México 2012	Scotiabank	931
FOPREDEN	Banorte	577
Pueblos Indigenas Estatal y Municipal	Banorte	631
Pueblos Indigenas Federal	Banorte	362
Colector Sur (Colonias Pueblo Nuevo, san Sebastián, 1 de Mayo, Santa Lucia y Buena Vista) en Zumpango	Banorte	677
Colectores en Ecatepec 2da. Etapa y Redes de Alcantarillado	Banorte	976
Colector Zumpango 2010	Banorte	435
Empleo Temporal " Nómina " (Mtto. de la Infraestructura Hidraulica en Barrancas)	Banorte	749
Gasto de Inversión Sectorial	Banorte	604
Fondo de Desastres Naturales (FONDEN)	Banorte	796
Proyecto Construccion y Equipamiento de Pozos en san Martin de las Piramides, (Perforacion del Pozo Ixtlahuaca) Municipio de san Martin de las Piramides	Banorte	787
Infraestructura de Redes de Agua Potable en la Vivienda, en Localidades de Diversos Municipios, del Estado de Mexico, en el Marco de la Cruzada Nacional Contra el Hambre. Acciones y Recursos para Fortalecer la Operacion del Programa para el Desarrollo de Zonas Prioritarias, Sedesol y CAEM (21-10-13)	Banorte	809

Fondo, Programa o Convenio	Datos de la Cuenta Bancaria	
	Institución Bancaria	Número de Cuentas
Incentivos para la Pperación de Planta de Tratamiento de Aguas Residuales Mpio. Cobertura Regional Varias, PROTAR Federal 2012	Banorte	537
Gasto Corriente	Banorte	948
Gasto Corriente	Banorte	921
Gasto Corriente Boletos de Comedor	Banorte	281
Gasto Corriente	BBVA	826
PROTAR Ejercicio fiscal 2014	Banorte	626
Devolucion de Anticipo Parte Federal PROSAPYS 2017	Banorte	273
Anteproyecto del Aprovechamiento del Vaso de la Presa Ignacio Ramirez, para Abastecimiento de Agua Potable, Cobertura Regional Mpio. Almoloya de Juarez	Banorte	478
Programa de Incentivos para la Operación de Planta de Tratamiento de Aguas Residuales (PROTAR) Federal, Ejercicio Fiscal 2014	Banorte	325
Apazu Ejercicio Fiscal 2015	Banorte	759
PROSSAPYS Ejercicio Fiscal 2015	Banorte	740
Protar Ejercicio Fiscal 2015	Banorte	768
Clausula 48 del Programas PROSSAPYS 2013	Banorte	120
Clausula 48 del Programas PROSSAPYS 2011	Banorte	139
Clausula 48 del Programas PROSSAPYS 2012	Banorte	967
Clausula 48 del Programas PROSSAPUS 2014	Banorte	385
Consejo de Cuencas Lerma Chapala 2014 Recurso Estatal	Banorte	045
CVonsejo de Cuencas del Valle de México 2013 Recursos Estatal	Banorte	375
Clausula 48 del Programa PROSSAPYS 2015	Banorte	874
Programa Convenio del Agua a Nivel Cuenca Valle de Bravo	Banorte	723
Programa de Incentivos para la Operación de Planta de Tratamiento de Aguas Residuales (PROTAR)2 Ejercicio Fiscal 2015	Banorte	801
Programa de Agua Potable Alcantarillado y Saneamiento (PROAGUA) APAUR Ejercicio 2016	Banorte	390
Tratamiento de AguasResiduales (PROSAN), Ejercicio 2016	Banorte	372
Programa de Acciones para el Desarrollo, Ejercicio p. 2016	Banorte	402
Programa de Agua Potable Alcantarillado y Saneamiento (PROAGUA) APARURAL Ejercicio 2016	Banorte	762
Clausula 48 APARURAL 2016	Banorte	797
Construccion de la Linea Metropolitana (Tercera Etapa), más de un Municipio	Banorte	809
Ampliación y Rehabilitación del Sistema de Alcantarillado, y Conexión al Colector Residual de la Cabecera Municipal de Tepetlaoxtoc	Banorte	259
Construcción del Muro de Contención en la Barranca de san Andres de la Cañada Coln la Calle Carranza, Municipio de Ecatepec	Banorte	094
Programa de Acciones para el Desarrollo 2017 (PAD)	Banorte	879

Fondo, Programa o Convenio	Datos de la Cuenta Bancaria	
	Institución Bancaria	Número de Cuentas
Agua Potable, Drenaje y Tratamiento, en su Apartado Rural (APARURAL) 2017	Banorte	592
Agua Potable, Drenaje y Tratamiento, en su Apartado Plantas de Tratamiento de Aguas Residuales (PTAR) 2017	Banorte	909
Agua Potable, Drenaje y Tratamiento, en su Apartado Agua Limpia 2017	Banorte	538
Agua Potable, Drenaje y Tratamiento, en su Apartado Incentivos por el Tratamiento de Aguas Residuales (Incentivos) 2017	Banorte	693
Fondo Metropolitano del Valle de México N. 685 2014	Banorte	246
Fondo Metropolitano del Valle de México n. 685 2015	Banorte	143
Fondo Metropolitano del Valle de Toluca N. 803 2014	Banorte	426
Clausula 48 APARURAL 2017	Banorte	990
Fondo metropolitano del valle de mexico no. 685 2017	Banorte	276
CAEM-DGIG-APAZU-081-15-CS, Construccion de Linea de Conduccion y Rehabilitación de Tanque Elevado del Paraje Bordo el Capulin en san Lorenzo oyamel, Municipio de Temoaya, APAZU 2015	Banorte	975
Agua Potable, Drenaje y Tratamiento, en su Apartado Agua Limpia Ejercicio Presupuestal 2018, Parte Federal	Banorte	005
Agua Potable, Drenaje y Tratamiento, en su Apartado Agua Limpia Ejercicio Presupuestal 2018, Parte Estatal	Banorte	793
Programa de Acciones para el Desarrollo PAD 2018	Banorte	800
Fideicomisi 2013 fonden 2017 acuerdo numero se x11	Banorte	902
Recuperación de Fianza de Buena Calidad del Contrato CAEM-DGIG-APAZU-407-11 CP	Banorte	919
Programa de Acciones para el Desarrollo (PAD) 2019	Banorte	295
Agua Potable, Drenaje y Tratamiento, en su Apartado Urbano (APAU Federal 2019)	Banorte	760
Agua Potable, Drenaje y Tratamiento, en su Apartado Urbano (APAU Estatal 2019)	Banorte	392
Agua Potable, Drenaje y Tratamiento, en su Apartado Rural (APARURAL Federal 2019)	Banorte	018
Agua Potable, Drenaje y Tratamiento, en su Apartado Rural (APARURAL Estatal 2019)	Banorte	867
Agua potable, drenaje y tratamiento, en su apartado agua limpia (aal federal 2019)	Banorte	822
Agua Potable, Drenaje y Tratamiento, en su Apartado Agua Limpia Estatal 2019	Banorte	865
Agua Potable, Drenaje y Tratamiento, en su Apartado Plantas de Tratamiento Federal 2019	Banorte	891
Agua potable, drenaje y tratamiento, en su apartado plantas de tratamiento (ptar estatal 2019)	Banorte	795
CAEM-DGIG-APARURAL-022-17-C3P Construccion del Sistema Agua Potable de las Comunidades de Guerrero y Pirules, Municipio de Acolman, APARURAL 2017	Banorte	137
P}rograma e005, capacitación ambiental y desarrollo sustentable en materia de cultura del agua, fuente federal	Banorte	614
Programa E005, Capacitación Ambiental y Desarrollo Sustentable en Materia de Cultura del Agua, Fuente Estatal	Banorte	218

Fondo, Programa o Convenio	Datos de la Cuenta Bancaria	
	Institución Bancaria	Número de Cuentas
Fideicomiso para la Infraestructura en los Estados FIES 2018	Banorte	451
CAEM-DGIG-PROTAR-143-12-CP Construcción de la Planta de Tratamiento de Aguas Residuales en la Cabecera Municipal de Chiconcuac; Programa de Tratamiento de Aguas Residuales 2012 (PROTAR)	Banorte	500
Programa de Agua Potable, Drenaje y Saneamiento (PROAGUA) Apartado Urbano (APAU) Federal 2020	Banorte	589
Programa de Agua Potable, Drenaje y Saneamiento (PROAGUA) Apartado Urbano (APAU) Estatal 2020	Banorte	399
Programa de Agua Potable, Drenaje y Saneamiento (PROAGUA) Apartado Rural (APARURAL) Federal 2020	Banorte	168
Programa de Agua Potable, Drenaje y Saneamiento (PROAGUA) Apartado Rural (APARURAL) Estatal 2020	Banorte	708
Programa de Agua Potable, Drenaje y Saneamiento (PROAGUA) Apartado Plantas de Tratamiento de Aguas Residuales Ffederal 2020	Banorte	526
Programa de Agua Potable, Drenaje y Saneamiento (PROAGUA) Apartado Plantas de Tratamiento de Aguas Residuales Estatal 2020	Banorte	474
Programa de Agua Potable, Drenaje y Saneamiento (PROAGUA) Apartado Agua Limpia Federal 2020	Banorte	014
Programa de Agua Potable, Drenaje y Saneamiento (PROAGUA) Apartado Agua Limpia Estatal 2020	Banorte	775
Programa de Agua Potable, Drenaje y Saneamiento (PROAGUA) Apartado Agua Limpia Emergente Federal 2020	Banorte	509
Programa de Agua Potable, Drenaje y Saneamiento (PROAGUA) Apartado Agua Limpia emergente Estatal 2020	Banorte	541
CAEM-DGIG-APAZU-117-12-CS, Perforación de Pozo para Agua Potable en la Localidad de san Pablo Huantepec 1a. Etapa Municipio de Jilotepec; Programa de Agua Potable y Alcantarillado en Zonas Urbanas (APAZU) 2012	Banorte	583
Programa Fondo Metropolitano del Valle de México 2019	Banorte	439
Programa E005, "Capacitación Ambiental y Desarrollo Sustentable" en Materia de Cultura del Agua Federal 2020	Banorte	511
Programa E005, "Capacitación Ambiental y Desarrollo Sustentable" en Materia de Cultura del Agua estatal 2020	Banorte	366
Reintegro de Anticipo no Amortizado del Contrato CGPEAS-DLMEX-MEX-17-055-FI-LP, PROAGUA Apartado Urbano (APAU) 2017.	Banorte	903
Programa fondo de infraestructura social para las entidades (fise) federal 2020"	Banorte	679
Programa de Devolución de Derechos (PRODDER) 2020 Recursos Federales	Banorte	177
"Programa de Devolución de Derechos (PRODDER) 2020 Recursos Estatales"	Banorte	876

FORMATOS PARA EL CUMPLIMIENTO DE LA LEY DE DISCIPLINA FINANCIERA DE LAS ENTIDADES FEDERATIVAS Y LOS MUNICIPIOS

Comisión del Agua del Estado de México Estado de Situación Financiera Detallado - LDF Al 31 de Diciembre de 2020 y 2019 (CIFRAS EN MILES DE PESOS)					
Concepto	2020	2019	Concepto	2020	2019
ACTIVO			PASIVO		
Activo Circulante			Pasivo Circulante		
a. Efectivo y Equivalentes (a=a1+a2+a3+a4+a5+a6+a7)	151,368.0	131,061.0	a. Cuentas por Pagar a Corto Plazo (a=a1+a2+a3+a4+a5+a6+a7+a8+a9)	1,220,551.3	938,300.2
a1) Efectivo	225.8	225.8	a1) Servicios Personales por Pagar a Corto Plazo	0.0	0.0
a2) Bancos/Tesorería	151,142.2	130,855.2	a2) Proveedores por Pagar a Corto Plazo	22,482.2	44,331.4
a3) Bancos/Dependencias y Otros	0.0	0.0	a3) Contratistas por Obras Públicas por Pagar a Corto Plazo	0.0	0.0
a4) Inversiones Temporales (Hasta 3 meses)	0.0	0.0	a4) Participaciones y Aportaciones por Pagar a Corto Plazo	0.0	0.0
a5) Fondos con Afectación Específica	0.0	0.0	a5) Transferencias Otorgadas por Pagar a Corto Plazo	0.0	0.0
a6) Depósitos de Fondos de Terceros en Garantía y/o Administración	0.0	0.0	a6) Intereses, Comisiones y Otros Gastos de la Deuda Pública por Pagar a Corto Plazo	0.0	0.0
a7) Otros Efectivos y Equivalentes	0.0	0.0	a7) Retenciones y Contribuciones por Pagar a Corto Plazo	2,983.6	3,291.1
b. Derechos a Recibir Efectivo o Equivalentes (b=b1+b2+b3+b4+b5+b6+b7)	8,501,585.0	7,475,686.1	a8) Devoluciones de la Ley de Ingresos por Pagar a Corto Plazo	0.0	0.0
b1) Inversiones Financieras de Corto Plazo	58,036.7	83,713.4	a9) Otras Cuentas por Pagar a Corto Plazo	1,195,085.5	890,677.7
b2) Cuentas por Cobrar a Corto Plazo	7,681,623.5	6,849,720.1	b. Documentos por Pagar a Corto Plazo (b=b1+b2+b3)	0.0	0.0
b3) Deudores Diversos por Cobrar a Corto Plazo	761,924.8	542,152.6	b1) Documentos Comerciales por Pagar a Corto Plazo	0.0	0.0
b4) Ingresos por Recuperar a Corto Plazo	0.0	0.0	b2) Documentos con Contratistas por Obras Públicas por Pagar a Corto Plazo	0.0	0.0
b5) Deudores por Anticipos de la Tesorería a Corto Plazo	0.0	0.0	b3) Otros Documentos por Pagar a Corto Plazo	0.0	0.0
b6) Préstamos Otorgados a Corto Plazo	0.0	0.0	c. Porción a Corto Plazo de la Deuda Pública a Largo Plazo (c=c1+c2)	0.0	0.0
b7) Otros Derechos a Recibir Efectivo o Equivalentes a Corto Plazo	0.0	0.0	c1) Porción a Corto Plazo de la Deuda Pública	0.0	0.0
c. Derechos a Recibir Bienes o Servicios (c=c1+c2+c3+c4+c5)	136,640.6	104,198.0	c2) Porción a Corto Plazo de Arrendamiento Financiero	0.0	0.0
c1) Anticipo a Proveedores por Adquisición de Bienes y Prestación de Servicios a Corto Plazo	0.0	0.0	d. Títulos y Valores a Corto Plazo	0.0	0.0
c2) Anticipo a Proveedores por Adquisición de Bienes Inmuebles y Muebles a Corto Plazo	0.0	0.0	e. Pasivos Diferidos a Corto Plazo (e=e1+e2+e3)	0.0	0.0
c3) Anticipo a Proveedores por Adquisición de Bienes Intangibles a Corto Plazo	0.0	0.0	e1) Ingresos Cobrados por Adelantado a Corto Plazo	0.0	0.0
c4) Anticipo a Contratistas por Obras Públicas a Corto Plazo	136,640.6	104,198.0	e2) Intereses Cobrados por Adelantado a Corto Plazo	0.0	0.0
c5) Otros Derechos a Recibir Bienes o Servicios a Corto Plazo	0.0	0.0	e3) Otros Pasivos Diferidos a Corto Plazo	0.0	0.0
d. Inventarios (d=d1+d2+d3+d4+d5)	0.0	0.0	f. Fondos y Bienes de Terceros en Garantía y/o Administración a Corto Plazo (f=f1+f2+f3+f4+f5+f6)	102.1	102.1
d1) Inventario de Mercancías para Venta	0.0	0.0	f1) Fondos en Garantía a Corto Plazo	102.1	102.1
d2) Inventario de Mercancías Terminadas	0.0	0.0	f2) Fondos en Administración a Corto Plazo	0.0	0.0
d3) Inventario de Mercancías en Proceso de Elaboración	0.0	0.0	f3) Fondos Contingentes a Corto Plazo	0.0	0.0
d4) Inventario de Materias Primas, Materiales y Suministros para Producción	0.0	0.0	f4) Fondos de Fideicomisos, Mandatos y Contratos Análogos a Corto Plazo	0.0	0.0
d5) Bienes en Tránsito	0.0	0.0	f5) Otros Fondos de Terceros en Garantía y/o Administración a Corto Plazo	0.0	0.0
e. Almacenes	47,692.7	40,195.6	f6) Valores y Bienes en Garantía a Corto Plazo	0.0	0.0
f. Estimación por Pérdida o Deterioro de Activos Circulantes (f=f1+f2)	0.0	0.0	g. Provisiones a Corto Plazo (g=g1+g2+g3)	0.0	0.0
f1) Estimaciones para Cuentas Incobrables por Derechos a Recibir Efectivo o Equivalentes	0.0	0.0	g1) Provisión para Demandas y Juicios a Corto Plazo	0.0	0.0
f2) Estimación por Deterioro de Inventarios	0.0	0.0	g2) Provisión para Contingencias a Corto Plazo	0.0	0.0
g. Otros Activos Circulantes (g=g1+g2+g3+g4)	0.0	0.0	g3) Otras Provisiones a Corto Plazo	0.0	0.0
g1) Valores en Garantía	0.0	0.0	h. Otros Pasivos a Corto Plazo (h=h1+h2+h3)	0.0	0.0
g2) Bienes en Garantía (excluye depósitos de fondos)	0.0	0.0	h1) Ingresos por Clasificar	0.0	0.0
g3) Bienes Derivados de Embargos, Decomisos, Aseguramientos y Dación en Pago	0.0	0.0	h2) Recaudación por Participar	0.0	0.0
g4) Adquisición con Fondos de Terceros	0.0	0.0	h3) Otros Pasivos Circulantes	0.0	0.0
IA. Total de Activos Circulantes (IA = a + b + c + d + e + f + g)	8,837,286.3	7,751,067.7	IIA. Total de Pasivos Circulantes (IIA = a + b + c + d + e + f + g + h)	1,220,653.4	938,402.3
Activo No Circulante			Pasivo No Circulante		
a. Inversiones Financieras a Largo Plazo	0.0	0.0	a. Cuentas por Pagar a Largo Plazo	0.0	0.0
b. Derechos a Recibir Efectivo o Equivalentes a Largo Plazo	0.0	0.0	b. Documentos por Pagar a Largo Plazo	0.0	0.0
c. Bienes Inmuebles, Infraestructura y Construcciones en Proceso	6,554,773.5	5,828,345.3	c. Deuda Pública a Largo Plazo	0.0	0.0
d. Bienes Muebles	779,495.9	727,637.1	d. Pasivos Diferidos a Largo Plazo	0.0	0.0
e. Activos Intangibles	0.0	0.0	e. Fondos y Bienes de Terceros en Garantía y/o en Administración a Largo Plazo	0.0	0.0
f. Depreciación, Deterioro y Amortización Acumulada de Bienes	-573,938.2	-531,722.6	f. Provisiones a Largo Plazo	0.0	0.0
g. Activos Diferidos	926.3	876.2	IIIB. Total de Pasivos No Circulantes (IIIB = a + b + c + d + e + f)	0.0	0.0
h. Estimación por Pérdida o Deterioro de Activos no Circulantes	0.0	0.0	II. Total del Pasivo (II = IIA + IIIB)	1,220,653.4	938,402.3
i. Otros Activos no Circulantes	0.0	0.0	HACIENDA PÚBLICA/PATRIMONIO		
IB. Total de Activos No Circulantes (IB = a + b + c + d + e + f + g + h + i)	6,761,267.5	6,025,136.0	IIIA. Hacienda Pública/Patrimonio Contribuido (IIIA = a + b + c)	4,526,747.9	4,526,844.9
I. Total del Activo (I = IA + IB)	15,598,543.8	13,776,196.7	a. Aportaciones	4,526,747.9	4,526,844.9
			b. Donaciones de Capital	0.0	0.0
			c. Actualización de la Hacienda Pública/Patrimonio	0.0	0.0
			IIIB. Hacienda Pública/Patrimonio Generado (IIIB = a + b + c + d + e)	9,881,142.5	8,310,949.5
			a. Resultados del Ejercicio (Ahorro/ Desahorro)	1,580,232.9	1,349,101.4
			b. Resultados de Ejercicios Anteriores	8,059,162.7	6,750,101.2
			c. Revalúos	211,746.9	211,746.9
			d. Reservas	0.0	0.0
			e. Rectificaciones de Resultados de Ejercicios Anteriores	0.0	0.0
			IIIC. Exceso o Insuficiencia en la Actualización de la Hacienda Pública/Patrimonio (IIIC=a+b)	0.0	0.0
			a. Resultado por Posición Monetaria		
			b. Resultado por Tenencia de Activos no Monetarios		
			III. Total Hacienda Pública/Patrimonio (III = IIIA + IIIB + IIIC)	14,377,890.4	12,837,794.4
			IV. Total del Pasivo y Hacienda Pública/Patrimonio (IV = II + III)	15,598,543.8	13,776,196.7

Comisión del Agua del Estado de México Informe Analítico de la Deuda Pública y Otros Pasivos - LDF Al 31 de Diciembre de 2019 y 2020							
Denominación de la Deuda Pública y Otros Pasivos (c)	Saldo al 31 de Diciembre de 2019 (d)	Disposiciones del Período (e)	Amortizaciones del Período (f)	Revaluaciones, Reclassificaciones y Otros Ajustes (g)	Saldo Final del Período (h) h=d+e-f+g	Pago de Intereses del Período (i)	Pago de Comisiones y demás Costos Asociados Durante el Período (j)
1. Deuda Pública (1=A+B)	0.0	0.0	0.0	0.0	0.0	0.0	
A. Corto Plazo (A=a1+a2+a3)	0.0	0.0	0.0	0.0	0.0	0.0	
a1) Instituciones de Crédito							
a2) Títulos y Valores							
a3) Arrendamientos Financieros							
B. Largo Plazo (B=b1+b2+b3)	0.0	0.0	0.0	0.0	0.0	0.0	
b1) Instituciones de Crédito							
b2) Títulos y Valores							
b3) Arrendamientos Financieros							
2. Otros Pasivos	938,402.3				1,220,653.4		
3. Total de la Deuda Pública y Otros Pasivos (3=1+2)	938,402.3	0.0	0.0	0.0	1,220,653.4		
4. Deuda Contingente 1 (Informativo)	0.0	0.0	0.0	0.0	0.0	0.0	
A. Deuda Contingente 1							
B. Deuda Contingente 2							
C. Deuda Contingente XX							
5. Valor de Instrumentos Bono Cupón Cero 2 (Informativo)	0.0	0.0	0.0	0.0	0.0	0.0	
A. Instrumento Bono Cupón Cero 1							
B. Instrumento Bono Cupón Cero 2							
C. Instrumento Bono Cupón Cero XX							

1 Se refiere a cualquier Financiamiento sin fuente o garantía de pago definida, que sea asumida de manera solidaria o subsidiaria por las Entidades Federativas con sus Municipios, organismos descentralizados y empresas de participación estatal mayoritaria y fideicomisos, locales o municipales, y por los Municipios con sus respectivos organismos descentralizados y empresas de participación municipal mayoritaria.

2 Se refiere al valor del Bono Cupón Cero que respalda el pago de los créditos asociados al mismo (Activo).

Obligaciones a Corto Plazo (k)	Monto Contratado (l)	Plazo Pactado (m)	Tasa de Interés (n)	Comisiones y Costos Relacionados (o)	Tasa Efectiva (p)
6. Obligaciones a Corto Plazo (Informativo)					
A. Crédito 1					
B. Crédito 2					
C. Crédito XX					

Comisión del Agua del Estado de México										
Informe Analítico de Obligaciones Diferentes de Financiamientos										
Al 31 de Diciembre de 2020										
(Miles de Pesos)										
Denominación de las Obligaciones Diferentes de Financiamiento (c)	Fecha del Contrato (d)	Fecha de Inicio de Operación del Proyecto (e)	Fecha de Vencimiento (f)	Monto de la Inversión Pactado (g)	Plazo Pactado (h)	Monto Promedio Mensual del Pago de la Contraprestación (i)	Monto Promedio Mensual del Pago de la Contraprestación Correspondiente al Pago de Inversión (j)	Monto Pagado de la Inversión al XX de XXXX de 20XX (k)	Monto Pagado de la Inversión Actualizado al XX de XXXX de 20XX (l)	Saldo Pendiente por Pagar de la Inversión al XX de XXXX de 20XX (m = g - l)
A. Asociaciones Público Privadas (APP's) (A=a+b+c+d)	0.0	0.0	0.0	0.0		0.0	0.0		0	0.0
a) APP 1	0	0	0	0		0	0		0	0.0
b) APP 2	0	0	0	0		0	0		0	0.0
c) APP 3	0	0	0	0		0	0		0	0.0
d) APP XX	0	0	0	0		0	0		0	0.0
B. Otros Instrumentos (B=a+b+c+d)	0.0	0.0	0.0	0.0		0.0	0.0		0	0.0
a) Otro Instrumento 1	0	0	0	0		0	0		0	0.0
b) Otro Instrumento 2	0	0	0	0		0	0		0	0.0
c) Otro Instrumento 3	0	0	0	0		0	0		0	0.0
d) Otro Instrumento XX	0	0	0	0		0	0		0	0
C. Total de Obligaciones Diferentes de Financiamiento (C=A+B)	0.0	0.0	0.0	0.0		0.0	0.0		0.0	0.0

Comisión del Agua del Estado de México Balance Presupuestario Del 1 de Enero al 31 de Diciembre de 2020 (Miles de Pesos)			
Concepto	Estimado / Aprobado	Devengado	Recaudado / Pagado
A. Ingresos Totales (A = A1+A2+A3)	3,307,956.7	3,947,521.7	3,947,521.7
A1. Ingresos de Libre Disposición	3,307,956.7	3,782,788.7	3,782,788.7
A2. Transferencias Federales Etiquetadas		164,733.0	164,733.0
A3. Financiamiento Neto			
B. Egresos Presupuestarios¹ (B = B1+B2)	3,307,956.7	2,696,725.9	2,000,540.3
B1. Gasto No Etiquetado (sin incluir Amortización de la Deuda Pública)	3,307,956.7	2,696,725.9	2,000,540.3
B2. Gasto Etiquetado (sin incluir Amortización de la Deuda Pública)			
C. Remanentes del Ejercicio Anterior (C = C1 + C2)	0.0	0.0	0.0
C1. Remanentes de Ingresos de Libre Disposición Aplicados en el Periodo			
C2. Remanentes de Transferencias Federales Etiquetadas Aplicados en el Periodo			
I. Balance Presupuestario (I = A - B + C)	0.0	1,250,795.8	1,946,981.4
II. Balance Presupuestario sin Financiamiento Neto (II = I - A3)	0.0	1,086,062.8	1,782,248.4
III. Balance Presupuestario sin Financiamiento Neto y sin Remanentes del Ejercicio Anterior (III = II - C)	0.0	1,086,062.8	1,782,248.4
Concepto	Aprobado	Devengado	Pagado
E. Intereses, Comisiones y Gastos de la Deuda (E = E1+E2)	0.0	0.0	0.0
E1. Intereses, Comisiones y Gastos de la Deuda con Gasto No Etiquetado			
E2. Intereses, Comisiones y Gastos de la Deuda con Gasto Etiquetado			
IV. Balance Primario (IV = III + E)	0.0	1,086,062.8	1,782,248.4
Concepto	Estimado/ Aprobado	Devengado	Recaudado / Pagado
F. Financiamiento (F = F1 + F2)	0.0	0.0	0.0
F1. Financiamiento con Fuente de Pago de Ingresos de Libre Disposición			
F2. Financiamiento con Fuente de Pago de Transferencias Federales Etiquetadas			
G. Amortización de la Deuda (G = G1 + G2)	0.0	0.0	0.0
G1. Amortización de la Deuda Pública con Gasto No Etiquetado			
G2. Amortización de la Deuda Pública con Gasto Etiquetado			
A3. Financiamiento Neto (A3 = F - G)	0.0	0.0	0.0
Concepto	Estimado/ Aprobado	Devengado	Recaudado / Pagado
A1. Ingresos de Libre Disposición	3,307,956.7	3,782,788.7	3,782,788.7
A3.1 Financiamiento Neto con Fuente de Pago de Ingresos de Libre Disposición (A3.1 = F1 - G1)	0.0	164,733.0	164,733.0
F1. Financiamiento con Fuente de Pago de Ingresos de Libre Disposición		164,733.0	164,733.0
G1. Amortización de la Deuda Pública con Gasto No Etiquetado			
B1. Gasto No Etiquetado (sin incluir Amortización de la Deuda Pública)	3,307,956.7	2,696,725.9	2,000,540.3
C1. Remanentes de Ingresos de Libre Disposición Aplicados en el Periodo			
V. Balance Presupuestario de Recursos Disponibles (V = A1 + A3.1 - B1 + C1)	0.0	1,250,795.8	1,946,981.4
VI. Balance Presupuestario de Recursos Disponibles sin Financiamiento Neto (VI = V - A3.1)	0.0	1,086,062.8	1,782,248.4
Concepto	Estimado/ Aprobado	Devengado	Recaudado / Pagado
A2. Transferencias Federales Etiquetadas			
A3.2 Financiamiento Neto con Fuente de Pago de Transferencias Federales Etiquetadas (A3.2 = F2 - G2)	0.0	0.0	0.0
F2. Financiamiento con Fuente de Pago de Transferencias Federales Etiquetadas			
G2. Amortización de la Deuda Pública con Gasto Etiquetado			
B2. Gasto Etiquetado (sin incluir Amortización de la Deuda Pública)	0.0	0.0	0.0
C2. Remanentes de Transferencias Federales Etiquetadas Aplicados en el Periodo			
VII. Balance Presupuestario de Recursos Etiquetados (VII = A2 + A3.2 - B2 + C2)	0.0	0.0	0.0
VIII. Balance Presupuestario de Recursos Etiquetados sin Financiamiento Neto (VIII = VII - A3.2)	0.0	0.0	0.0

Comisión del Agua del Estado de México Estado Análítico de Ingresos Detallado - LDF Del 1 de Enero al 31 de Diciembre de 2020 (Miles de Pesos)						
Concepto	Ingreso					Diferencia
	Estimado	Ampliaciones/ (Reducciones)	Modificado	Devengado	Recaudado	
Ingresos de Libre Disposición						
A. Impuestos			0.0			0.0
B. Cuotas y Aportaciones de Seguridad Social			0.0			0.0
C. Contribuciones de Mejoras			0.0			0.0
D. Derechos	1,525,066.7	-434,060.9	1,091,005.8	987,494.2	987,494.2	103,511.6
E. Productos			0.0	14,217.1	14,217.1	-14,217.1
F. Aprovechamientos			0.0	949,066.1	949,066.1	-949,066.1
G. Ingresos por Ventas de Bienes y Servicios			0.0			0.0
H. Participaciones	0.0	0.0	0.0	0.0	0.0	0.0
(H=h1+h2+h3+h4+h5+h6+h7+h8+h9+h10+h11)						
h1) Fondo General de Participaciones			0.0			0.0
h2) Fondo de Fomento Municipal			0.0			0.0
h3) Fondo de Fiscalización y Recaudación			0.0			0.0
h4) Fondo de Compensación			0.0			0.0
h5) Fondo de Extracción de Hidrocarburos			0.0			0.0
h6) Impuesto Especial Sobre Producción y Servicios			0.0			0.0
h7) 0.136% de la Recaudación Federal Participable			0.0			0.0
h8) 3.17% Sobre Extracción de Petróleo			0.0			0.0
h9) Gasolinas y Diésel			0.0			0.0
h10) Fondo del Impuesto Sobre la Renta			0.0			0.0
h11) Fondo de Estabilización de los Ingresos de las Entidades Federativas			0.0			0.0
I. Incentivos Derivados de la Colaboración Fiscal (I=i1+i2+i3+i4+i5)	0.0	0.0	0.0	0.0	0.0	0.0
i1) Tenencia o Uso de Vehículos			0.0			0.0
i2) Fondo de Compensación ISAN			0.0			0.0
i3) Impuesto Sobre Automóviles Nuevos			0.0			0.0
i4) Fondo de Compensación de Repecos-Intermedios			0.0			0.0
i5) Otros Incentivos Económicos			0.0			0.0
J. Transferencias			0.0			0.0
K. Convenios	1,782,890.0	22,521.1	1,805,411.1	1,832,011.3	1,832,011.3	-26,600.2
k1) Otros Convenios y Subsidios	1,782,890.0	22,521.1	1,805,411.1	1,832,011.3	1,832,011.3	-26,600.2
L. Otros Ingresos de Libre Disposición (L=l1+l2)	0.0	0.0	0.0	0.0	0.0	0.0
l1) Participaciones en Ingresos Locales			0.0			0.0
l2) Otros Ingresos de Libre Disposición			0.0			0.0
I. Total de Ingresos de Libre Disposición (I=A+B+C+D+E+F+G+H+I+J+K+L)	3,307,956.7	-411,539.8	2,896,416.9	3,782,788.7	3,782,788.7	-886,371.8
Ingresos Excedentes de Ingresos de Libre Disposición			0.0			0.0
Transferencias Federales Etiquetadas			0.0			0.0
A. Aportaciones (A=a1+a2+a3+a4+a5+a6+a7+a8)	0.0	0.0	0.0	0.0	0.0	0.0
a1) Fondo de Aportaciones para la Nómina Educativa y Gasto Operativo			0.0			0.0
a2) Fondo de Aportaciones para los Servicios de Salud			0.0			0.0
a3) Fondo de Aportaciones para la Infraestructura Social			0.0			0.0
a4) Fondo de Aportaciones para el Fortalecimiento de los Municipios y de las Demarcaciones Territoriales del Distrito Federal			0.0			0.0
a5) Fondo de Aportaciones Múltiples			0.0			0.0
a6) Fondo de Aportaciones para la Educación Tecnológica y de Adultos			0.0			0.0
a7) Fondo de Aportaciones para la Seguridad Pública de los Estados y del Distrito Federal			0.0			0.0
a8) Fondo de Aportaciones para el Fortalecimiento de las Entidades Federativas			0.0			0.0
B. Convenios (B=b1+b2+b3+b4)	0.0	0.0	0.0	0.0	0.0	0.0
b1) Convenios de Protección Social en Salud			0.0			0.0
b2) Convenios de Descentralización			0.0			0.0
b3) Convenios de Reasignación			0.0			0.0
b4) Otros Convenios y Subsidios			0.0			0.0
C. Fondos Distintos de Aportaciones (C=c1+c2)	0.0	0.0	0.0	0.0	0.0	0.0
c1) Fondo para Entidades Federativas y Municipios Productores de Hidrocarburos			0.0			0.0
c2) Fondo Minero			0.0			0.0
D. Transferencias, Subsidios y Subvenciones, y Pensiones y Jubilaciones			0.0			0.0
E. Otras Transferencias Federales Etiquetadas			0.0			0.0
II. Total de Transferencias Federales Etiquetadas (II = A + B + C + D + E)	0.0	0.0	0.0	0.0	0.0	0.0
III. Ingresos Derivados de Financiamientos (III = A)	0.0	180,789.0	180,789.0	164,733.0	164,733.0	16,056.0
A. Ingresos Derivados de Financiamientos	0.0	180,789.0	180,789.0	164,733.0	164,733.0	16,056.0
IV. Total de Ingresos (IV = I + II + III)	3,307,956.7	-230,750.8	3,077,205.9	3,947,521.7	3,947,521.7	-870,315.8
Datos Informativos						
1. Ingresos Derivados de Financiamientos con Fuente de Pago de Ingresos de Libre Disposición			0.0			0.0
2. Ingresos Derivados de Financiamientos con Fuente de Pago de Transferencias Federales Etiquetadas			0.0			0.0
3. Ingresos Derivados de Financiamientos (3 = 1 + 2)	0.0	0.0	0.0	0.0	0.0	0.0

Comisión del Agua del Estado de México Estado Analítico del Ejercicio del Presupuesto de Egresos Detallado Clasificación por Objeto del Gasto (Capítulo y Concepto) Del 1 de Enero al 31 de Diciembre de 2020 (Miles de Pesos)						
Concepto	Egresos					Subejercicio
	Aprobado	Ampliaciones/ (Reducciones)	Modificado	Devengado	Pagado	
I. Gasto No Etiquetado (I=A+B+C+D+E+F+G+H+I)	3,307,966.7	-230,760.8	3,077,205.9	2,696,725.9	2,000,540.3	380,480.0
A. Servicios Personales (A=a1+a2+a3+a4+a5+a6+a7)	615,058.5	0.0	615,058.5	573,809.5	573,809.5	41,249.0
a1) Remuneraciones al Personal de Carácter Permanente	209,916.9	-4,078.5	205,838.4	199,888.6	199,888.6	5,949.8
a2) Remuneraciones al Personal de Carácter Transitorio	10,406.0	945.4	11,351.4	10,312.0	10,312.0	1,039.4
a3) Remuneraciones Adicionales y Especiales	244,144.3	-2,811.3	241,333.0	223,017.5	223,017.5	18,315.5
a4) Seguridad Social	71,708.7	1,262.9	72,971.6	67,758.7	67,758.7	5,212.9
a5) Otras Prestaciones Sociales y Económicas	65,909.9	-2,275.0	63,634.9	53,370.8	53,370.8	10,264.1
a6) Previsiones	0.0	0.0	0.0	0.0	0.0	0.0
a7) Pago de Estímulos a Servidores Públicos	12,972.7	6,956.5	19,929.2	19,461.9	19,461.9	467.3
B. Materiales y Suministros (B=b1+b2+b3+b4+b5+b6+b7+b8+b9)	175,059.9	-7,696.2	167,363.7	166,859.2	166,859.2	504.5
b1) Materiales de Administración, Emisión de Documentos y Artículos Oficiales	9,431.9	5,412.4	14,844.3	14,691.8	14,691.8	152.5
b2) Alimentos y Utensilios	7,318.2	-3,680.3	3,637.9	3,553.7	3,553.7	84.2
b3) Materias Primas y Materiales de Producción y Comercialización	423.0	-265.6	157.4	151.2	151.2	6.2
b4) Materiales y Artículos de Construcción y de Reparación	14,855.8	-1,962.1	12,893.7	12,746.4	12,746.4	147.3
b5) Productos Químicos, Farmacéuticos y de Laboratorio	23,046.8	2,270.5	25,317.3	25,307.6	25,307.6	9.7
b6) Combustibles, Lubricantes y Aditivos	77,024.1	-4,060.1	72,964.0	72,963.8	72,963.8	0.2
b7) Vestuario, Blancos, Prendas de Protección y Artículos Deportivos	3,298.8	1,064.8	4,363.6	4,353.6	4,353.6	10.0
b8) Materiales y Suministros Para Seguridad	2,936.4	-127.1	2,809.3	2,807.6	2,807.6	1.7
b9) Herramientas, Refacciones y Accesorios Menores	36,724.9	-6,348.7	30,376.2	30,283.5	30,283.5	92.7
C. Servicios Generales (C=c1+c2+c3+c4+c5+c6+c7+c8+c9)	1,085,142.5	-402,224.5	682,918.0	671,559.1	661,296.5	11,358.9
c1) Servicios Básicos	235,292.4	-28,877.2	206,415.2	206,352.9	206,352.9	62.3
c2) Servicios de Arrendamiento	53,994.2	-4,371.8	49,622.4	45,142.0	44,283.0	4,480.4
c3) Servicios Profesionales, Científicos, Técnicos y Otros Servicios	569,146.2	-418,245.1	150,901.1	146,228.1	143,127.2	4,673.0
c4) Servicios Financieros, Bancarios y Comerciales	10,074.3	4,486.7	14,561.0	14,511.1	14,511.1	49.9
c5) Servicios de Instalación, Reparación, Mantenimiento y Conservación	136,880.0	46,366.4	183,246.4	181,395.3	181,376.2	1,851.1
c6) Servicios de Comunicación Social y Publicidad	5,099.1	12,768.9	17,868.0	17,864.4	14,039.4	3.6
c7) Servicios de Traslado y Viáticos	10,073.7	-6,003.3	4,070.4	3,992.4	3,992.4	78.0
c8) Servicios Oficiales	3,167.2	-2,321.0	846.2	843.8	843.8	2.4
c9) Otros Servicios Generales	61,415.4	-6,028.1	55,387.3	55,229.1	52,770.5	158.2
D. Transferencias, Asignaciones, Subsidios y Otras Ayudas (D=d1+d2+d3+d4+d5+d6+d7+d8+d9)	61,746.0	-11,846.6	49,899.4	48,442.7	48,404.0	1,456.7
d1) Transferencias Internas y Asignaciones al Sector Público	0.0	0.0	0.0	0.0	0.0	0.0
d2) Transferencias al Resto del Sector Público	0.0	0.0	0.0	0.0	0.0	0.0
d3) Subsidios y Subvenciones	0.0	0.0	0.0	0.0	0.0	0.0
d4) Ayudas Sociales	445.8	88.7	534.5	362.6	362.6	171.9
d5) Pensiones y Jubilaciones	0.0	0.0	0.0	0.0	0.0	0.0
d6) Transferencias a Fideicomisos, Mandatos y Otros Análogos	61,300.2	-11,935.3	49,364.9	48,080.1	48,041.4	1,284.8
d7) Transferencias a la Seguridad Social	0.0	0.0	0.0	0.0	0.0	0.0
d8) Donativos	0.0	0.0	0.0	0.0	0.0	0.0
d9) Transferencias al Exterior	0.0	0.0	0.0	0.0	0.0	0.0
E. Bienes Muebles, Inmuebles e Intangibles (E=e1+e2+e3+e4+e5+e6+e7+e8+e9)	29,209.5	25,000.0	54,209.5	52,971.4	52,971.4	1,238.1
e1) Mobiliario y Equipo de Administración	2,000.0	7.0	2,007.0	2,005.0	2,005.0	2.0
e2) Mobiliario y Equipo Educativo y Recreativo	0.0	0.0	0.0	0.0	0.0	0.0
e3) Equipo e Instrumental Médico y de Laboratorio	0.0	0.0	0.0	0.0	0.0	0.0
e4) Vehículos y Equipo de Transporte	0.0	0.0	0.0	0.0	0.0	0.0
e5) Equipo de Defensa y Seguridad	0.0	0.0	0.0	0.0	0.0	0.0
e6) Maquinaria, Otros Equipos y Herramientas	26,076.2	25,009.0	51,085.2	50,966.4	50,966.4	118.8
e7) Activos Biológicos	0.0	0.0	0.0	0.0	0.0	0.0
e8) Bienes Inmuebles	0.0	0.0	0.0	0.0	0.0	0.0
e9) Activos Intangibles	1,133.3	-16.0	1,117.3	1,117.3	1,117.3	0.0
F. Inversión Pública (F=f1+f2+f3)	1,341,740.3	-14,772.5	1,326,967.8	1,002,295.0	316,410.7	324,672.8
f1) Obra Pública en Bienes de Dominio Público	1,341,740.3	-14,772.5	1,326,967.8	1,002,295.0	316,410.7	324,672.8
f2) Obra Pública en Bienes Propios	0.0	0.0	0.0	0.0	0.0	0.0
f3) Proyectos Productivos y Acciones de Fomento	0.0	0.0	0.0	0.0	0.0	0.0
G. Inversiones Financieras y Otras Provisiones (G=g1+g2+g3+g4+g5+g6+g7)	0.0	0.0	0.0	0.0	0.0	0.0
g1) Inversiones Para el Fomento de Actividades Productivas	0.0	0.0	0.0	0.0	0.0	0.0
g2) Acciones y Participaciones de Capital	0.0	0.0	0.0	0.0	0.0	0.0
g3) Compra de Títulos y Valores	0.0	0.0	0.0	0.0	0.0	0.0
g4) Concesión de Préstamos	0.0	0.0	0.0	0.0	0.0	0.0
g5) Inversiones en Fideicomisos, Mandatos y Otros Análogos	0.0	0.0	0.0	0.0	0.0	0.0
Fideicomiso de Desastres Naturales (Informativo)	0.0	0.0	0.0	0.0	0.0	0.0
g6) Otras Inversiones Financieras	0.0	0.0	0.0	0.0	0.0	0.0
g7) Provisiones para Contingencias y Otras Erogaciones Especiales	0.0	0.0	0.0	0.0	0.0	0.0
H. Participaciones y Aportaciones (H=h1+h2+h3)	0.0	0.0	0.0	0.0	0.0	0.0
h1) Participaciones	0.0	0.0	0.0	0.0	0.0	0.0
h2) Aportaciones	0.0	0.0	0.0	0.0	0.0	0.0
h3) Convenios	0.0	0.0	0.0	0.0	0.0	0.0
I. Deuda Pública (I=i1+i2+i3+i4+i5+i6+i7)	0.0	180,789.0	180,789.0	180,789.0	180,789.0	0.0
i1) Amortización de la Deuda Pública	0.0	0.0	0.0	0.0	0.0	0.0
i2) Intereses de la Deuda Pública	0.0	0.0	0.0	0.0	0.0	0.0
i3) Comisiones de la Deuda Pública	0.0	0.0	0.0	0.0	0.0	0.0
i4) Gastos de la Deuda Pública	0.0	0.0	0.0	0.0	0.0	0.0
i5) Costo por Coberturas	0.0	0.0	0.0	0.0	0.0	0.0
i6) Apoyos Financieros	0.0	0.0	0.0	0.0	0.0	0.0
I7) Adeudos de Ejercicios Fiscales Anteriores (ADEFAS)	0.0	180,789.0	180,789.0	180,789.0	180,789.0	0.0

Concepto	Egresos					Subejercicio
	Aprobado	Ampliaciones/ (Reducciones)	Modificado	Devengado	Pagado	
II. Gasto Etiquetado (II=A+B+C+D+E+F+G+H+I)	0.0	0.0	0.0	0.0	0.0	0.0
A. Servicios Personales (A=a1+a2+a3+a4+a5+a6+a7)	0.0	0.0	0.0	0.0	0.0	0.0
a1) Remuneraciones al Personal de Carácter Permanente			0.0			0.0
a2) Remuneraciones al Personal de Carácter Transitorio			0.0			0.0
a3) Remuneraciones Adicionales y Especiales			0.0			0.0
a4) Seguridad Social			0.0			0.0
a5) Otras Prestaciones Sociales y Económicas			0.0			0.0
a6) Previsiones			0.0			0.0
a7) Pago de Estímulos a Servidores Públicos			0.0			0.0
B. Materiales y Suministros (B=b1+b2+b3+b4+b5+b6+b7+b8+b9)	0.0	0.0	0.0	0.0	0.0	0.0
b1) Materiales de Administración, Emisión de Documentos y Artículos Oficiales			0.0			0.0
b2) Alimentos y Utensilios			0.0			0.0
b3) Materias Primas y Materiales de Producción y Comercialización			0.0			0.0
b4) Materiales y Artículos de Construcción y de Reparación			0.0			0.0
b5) Productos Químicos, Farmacéuticos y de Laboratorio			0.0			0.0
b6) Combustibles, Lubricantes y Aditivos			0.0			0.0
b7) Vestuario, Blancos, Prendas de Protección y Artículos Deportivos			0.0			0.0
b8) Materiales y Suministros Para Seguridad			0.0			0.0
b9) Herramientas, Refacciones y Accesorios Menores			0.0			0.0
C. Servicios Generales (C=c1+c2+c3+c4+c5+c6+c7+c8+c9)	0.0	0.0	0.0	0.0	0.0	0.0
c1) Servicios Básicos			0.0			0.0
c2) Servicios de Arrendamiento			0.0			0.0
c3) Servicios Profesionales, Científicos, Técnicos y Otros Servicios			0.0			0.0
c4) Servicios Financieros, Bancarios y Comerciales			0.0			0.0
c5) Servicios de Instalación, Reparación, Mantenimiento y Conservación			0.0			0.0
c6) Servicios de Comunicación Social y Publicidad			0.0			0.0
c7) Servicios de Traslado y Viáticos			0.0			0.0
c8) Servicios Oficiales			0.0			0.0
c9) Otros Servicios Generales			0.0			0.0
D. Transferencias, Asignaciones, Subsidios y Otras Ayudas (D=d1+d2+d3+d4+d5+d6+d7+d8+d9)	0.0	0.0	0.0	0.0	0.0	0.0
d1) Transferencias Internas y Asignaciones al Sector Público			0.0			0.0
d2) Transferencias al Resto del Sector Público			0.0			0.0
d3) Subsidios y Subvenciones			0.0			0.0
d4) Ayudas Sociales			0.0			0.0
d5) Pensiones y Jubilaciones			0.0			0.0
d6) Transferencias a Fideicomisos, Mandatos y Otros Análogos			0.0			0.0
d7) Transferencias a la Seguridad Social			0.0			0.0
d8) Donativos			0.0			0.0
d9) Transferencias al Exterior			0.0			0.0
E. Bienes Muebles, Inmuebles e Intangibles (E=e1+e2+e3+e4+e5+e6+e7+e8+e9)	0.0	0.0	0.0	0.0	0.0	0.0
e1) Mobiliario y Equipo de Administración			0.0			0.0
e2) Mobiliario y Equipo Educativo y Recreativo			0.0			0.0
e3) Equipo e Instrumental Médico y de Laboratorio			0.0			0.0
e4) Vehículos y Equipo de Transporte			0.0			0.0
e5) Equipo de Defensa y Seguridad			0.0			0.0
e6) Maquinaria, Otros Equipos y Herramientas			0.0			0.0
e7) Activos Biológicos			0.0			0.0
e8) Bienes Inmuebles			0.0			0.0
e9) Activos Intangibles			0.0			0.0
F. Inversión Pública (F=f1+f2+f3)	0.0	0.0	0.0	0.0	0.0	0.0
f1) Obra Pública en Bienes de Dominio Público			0.0			0.0
f2) Obra Pública en Bienes Propios			0.0			0.0
f3) Proyectos Productivos y Acciones de Fomento			0.0			0.0
G. Inversiones Financieras y Otras Provisiones (G=g1+g2+g3+g4+g5+g6+g7)	0.0	0.0	0.0	0.0	0.0	0.0
g1) Inversiones Para el Fomento de Actividades Productivas			0.0			0.0
g2) Acciones y Participaciones de Capital			0.0			0.0
g3) Compra de Títulos y Valores			0.0			0.0
g4) Concesión de Préstamos			0.0			0.0
g5) Inversiones en Fideicomisos, Mandatos y Otros Análogos			0.0			0.0
Fideicomiso de Desastres Naturales (Informativo)			0.0			0.0
g6) Otras Inversiones Financieras			0.0			0.0
g7) Provisiones para Contingencias y Otras Erogaciones Especiales			0.0			0.0
H. Participaciones y Aportaciones (H=h1+h2+h3)	0.0	0.0	0.0	0.0	0.0	0.0
h1) Participaciones			0.0			0.0
h2) Aportaciones			0.0			0.0
h3) Convenios			0.0			0.0
I. Deuda Pública (I=i1+i2+i3+i4+i5+i6+i7)	0.0	0.0	0.0	0.0	0.0	0.0
i1) Amortización de la Deuda Pública			0.0			0.0
i2) Intereses de la Deuda Pública			0.0			0.0
i3) Comisiones de la Deuda Pública			0.0			0.0
i4) Gastos de la Deuda Pública			0.0			0.0
i5) Costo por Coberturas			0.0			0.0
i6) Apoyos Financieros			0.0			0.0
i7) Adeudos de Ejercicios Fiscales Anteriores (ADEFAS)			0.0			0.0
III. Total de Egresos (III = I + II)	3,307,956.7	-230,750.8	3,077,205.9	2,696,725.9	2,000,540.3	380,480.0

Comisión del Agua del Estado de México						
Estado Analítico del Ejercicio del Presupuesto de Egresos Detallado						
Clasificación Administrativa						
Del 1 de Enero al 31 de Diciembre de 2020						
(Miles de Pesos)						
Concepto (c)	Egresos					Subejercicio
	Aprobado	Ampliaciones/ (Reducciones)	Modificado	Devengado	Pagado	
I. Gasto No Etiquetado (I=A+B+C+D+E+F+G+H)	3,307,956.7	-230,750.8	3,077,205.9	2,696,725.9	2,000,540.3	380,480.0
219C01 Comisión del Agua del Estado de México	3,307,956.7	-230,750.8	3,077,205.9	2,696,725.9	2,000,540.3	380,480.0
II. Gasto Etiquetado (II=A+B+C+D+E+F+G+H)	0.0	0.0	0.0	0.0	0.0	0.0
Nombre del Ente Público (CLAVE)			0.0			0.0
III. Total de Egresos (III = I + II)	3,307,956.7	-230,750.8	3,077,205.9	2,696,725.9	2,000,540.3	380,480.0

Comisión del Agua del Estado de México Estado Analítico del Ejercicio del Presupuesto de Egresos Detallado Clasificación Funcional (Finalidad y Función) Del 1 de Enero al 31 de Diciembre de 2020 (Miles de Pesos)						
Concepto (c)	Egresos					Subejercicio (e)
	Aprobado (d)	Ampliaciones/ (Reducciones)	Modificado	Devengado	Pagado	
I. Gasto No Etiquetado (I=A+B+C+D)	3,307,956.7	-230,750.8	3,077,205.9	2,696,725.9	2,000,540.3	380,480.0
A. Gobierno (A=a1+a2+a3+a4+a5+a6+a7+a8)	33,707.4	-8,736.4	24,971.0	23,633.6	23,633.6	1,337.4
a1) Legislación			0.0			0.0
a2) Justicia			0.0			0.0
a3) Coordinación de la Política de Gobierno	25,707.4	-736.4	24,971.0	23,633.6	23,633.6	1,337.4
a4) Relaciones Exteriores			0.0			0.0
a5) Asuntos Financieros y Hacendarios			0.0			0.0
a6) Seguridad Nacional			0.0			0.0
a7) Asuntos de Orden Público y de Seguridad Interior			0.0			0.0
a8) Otros Servicios Generales	8,000.0	-8,000.0	0.0			0.0
B. Desarrollo Social (B=b1+b2+b3+b4+b5+b6+b7)	3,274,249.3	-402,803.4	2,871,445.9	2,492,303.3	1,796,117.7	379,142.6
b1) Protección Ambiental	1,475,936.1	-382,375.8	1,093,560.3	1,023,270.2	478,961.0	70,290.1
b2) Vivienda y Servicios a la Comunidad	1,798,313.2	-20,427.6	1,777,885.6	1,469,033.1	1,317,156.7	308,852.5
b3) Salud			0.0			0.0
b4) Recreación, Cultura y Otras Manifestaciones Sociales			0.0			0.0
b5) Educación			0.0			0.0
b6) Protección Social			0.0			0.0
b7) Otros Asuntos Sociales			0.0			0.0
C. Desarrollo Económico (C=c1+c2+c3+c4+c5+c6+c7+c8+c9)	0.0	0.0	0.0	0.0	0.0	0.0
c1) Asuntos Económicos, Comerciales y Laborales en General			0.0			0.0
c2) Agropecuaria, Silvicultura, Pesca y Caza			0.0			0.0
c3) Combustibles y Energía			0.0			0.0
c4) Minería, Manufacturas y Construcción			0.0			0.0
c5) Transporte			0.0			0.0
c6) Comunicaciones			0.0			0.0
c7) Turismo			0.0			0.0
c8) Ciencia, Tecnología e Innovación			0.0			0.0
c9) Otras Industrias y Otros Asuntos Económicos			0.0			0.0
D. Otras No Clasificadas en Funciones Anteriores (D=d1+d2+d3+d4)	0.0	180,789.0	180,789.0	180,789.0	180,789.0	0.0
d1) Transacciones de la Deuda Pública / Costo Financiero de la Deuda			0.0			0.0
d2) Transferencias, Participaciones y Aportaciones Entre Diferentes Niveles y Órdenes de Gobierno			0.0			0.0
d3) Saneamiento del Sistema Financiero			0.0			0.0
d4) Adeudos de Ejercicios Fiscales Anteriores		180,789.0	180,789.0	180,789.0	180,789.0	0.0
II. Gasto Etiquetado (II=A+B+C+D)	0.0	0.0	0.0	0.0	0.0	0.0
A. Gobierno (A=a1+a2+a3+a4+a5+a6+a7+a8)	0.0	0.0	0.0	0.0	0.0	0.0
a1) Legislación			0.0			0.0
a2) Justicia			0.0			0.0
a3) Coordinación de la Política de Gobierno			0.0			0.0
a4) Relaciones Exteriores			0.0			0.0
a5) Asuntos Financieros y Hacendarios			0.0			0.0
a6) Seguridad Nacional			0.0			0.0
a7) Asuntos de Orden Público y de Seguridad Interior			0.0			0.0
a8) Otros Servicios Generales			0.0			0.0
B. Desarrollo Social (B=b1+b2+b3+b4+b5+b6+b7)	0.0	0.0	0.0	0.0	0.0	0.0
b1) Protección Ambiental			0.0			0.0
b2) Vivienda y Servicios a la Comunidad			0.0			0.0
b3) Salud			0.0			0.0
b4) Recreación, Cultura y Otras Manifestaciones Sociales			0.0			0.0
b5) Educación			0.0			0.0
b6) Protección Social			0.0			0.0
b7) Otros Asuntos Sociales			0.0			0.0
C. Desarrollo Económico (C=c1+c2+c3+c4+c5+c6+c7+c8+c9)	0.0	0.0	0.0	0.0	0.0	0.0
c1) Asuntos Económicos, Comerciales y Laborales en General			0.0			0.0
c2) Agropecuaria, Silvicultura, Pesca y Caza			0.0			0.0
c3) Combustibles y Energía			0.0			0.0
c4) Minería, Manufacturas y Construcción			0.0			0.0
c5) Transporte			0.0			0.0
c6) Comunicaciones			0.0			0.0
c7) Turismo			0.0			0.0
c8) Ciencia, Tecnología e Innovación			0.0			0.0
c9) Otras Industrias y Otros Asuntos Económicos			0.0			0.0
D. Otras No Clasificadas en Funciones Anteriores (D=d1+d2+d3+d4)	0.0	0.0	0.0	0.0	0.0	0.0
d1) Transacciones de la Deuda Pública / Costo Financiero de la Deuda			0.0			0.0
d2) Transferencias, Participaciones y Aportaciones Entre Diferentes Niveles y Órdenes de Gobierno			0.0			0.0
d3) Saneamiento del Sistema Financiero			0.0			0.0
d4) Adeudos de Ejercicios Fiscales Anteriores			0.0			0.0
III. Total de Egresos (III = I + II)	3,307,956.7	-230,750.8	3,077,205.9	2,696,725.9	2,000,540.3	380,480.0

Comisión del Agua del Estado de México Estado Analítico del Ejercicio del Presupuesto de Egresos Detallado Clasificación de Servicios Personales por Categoría Del 1 de Enero al 31 de Diciembre de 2020 (Miles de Pesos)						
Concepto (c)	Egresos					Subejercicio
	Aprobado	Ampliaciones/ (Reducciones)	Modificado	Devengado	Pagado	
I. Gasto No Etiquetado (I=A+B+C+D+E+F)	615,058.5	0.0	615,058.5	573,809.5	573,809.5	41,249.0
A. Personal Administrativo y de Servicio Público	615,058.5	0.0	615,058.5	573,809.5	573,809.5	41,249.0
B. Magisterio			0.0			0.0
C. Servicios de Salud (C=c1+c2)	0.0	0.0	0.0	0.0	0.0	0.0
c1) Personal Administrativo			0.0			0.0
c2) Personal Médico, Paramédico y afin			0.0			0.0
D. Seguridad Pública			0.0			0.0
E. Gastos asociados a la implementación de nuevas leyes federales o reformas a las mismas (E = e1 + e2)	0.0	0.0	0.0	0.0	0.0	0.0
e1) Nombre del Programa o Ley 1			0.0			0.0
e2) Nombre del Programa o Ley 2			0.0			0.0
F. Sentencias laborales definitivas			0.0			0.0
II. Gasto Etiquetado (II=A+B+C+D+E+F)	0.0	0.0	0.0	0.0	0.0	0.0
A. Personal Administrativo y de Servicio Público			0.0			0.0
B. Magisterio			0.0			0.0
C. Servicios de Salud (C=c1+c2)	0.0	0.0	0.0	0.0	0.0	0.0
c1) Personal Administrativo			0.0			0.0
c2) Personal Médico, Paramédico y afin			0.0			0.0
D. Seguridad Pública			0.0			0.0
E. Gastos asociados a la implementación de nuevas leyes federales o reformas a las mismas (E = e1 + e2)	0.0	0.0	0.0	0.0	0.0	0.0
e1) Nombre del Programa o Ley 1			0.0			0.0
e2) Nombre del Programa o Ley 2			0.0			0.0
F. Sentencias laborales definitivas			0.0			0.0
III. Total del Gasto en Servicios Personales (III = I + II)	615,058.5	0.0	615,058.5	573,809.5	573,809.5	41,249.0